

Informazioni per la stampa

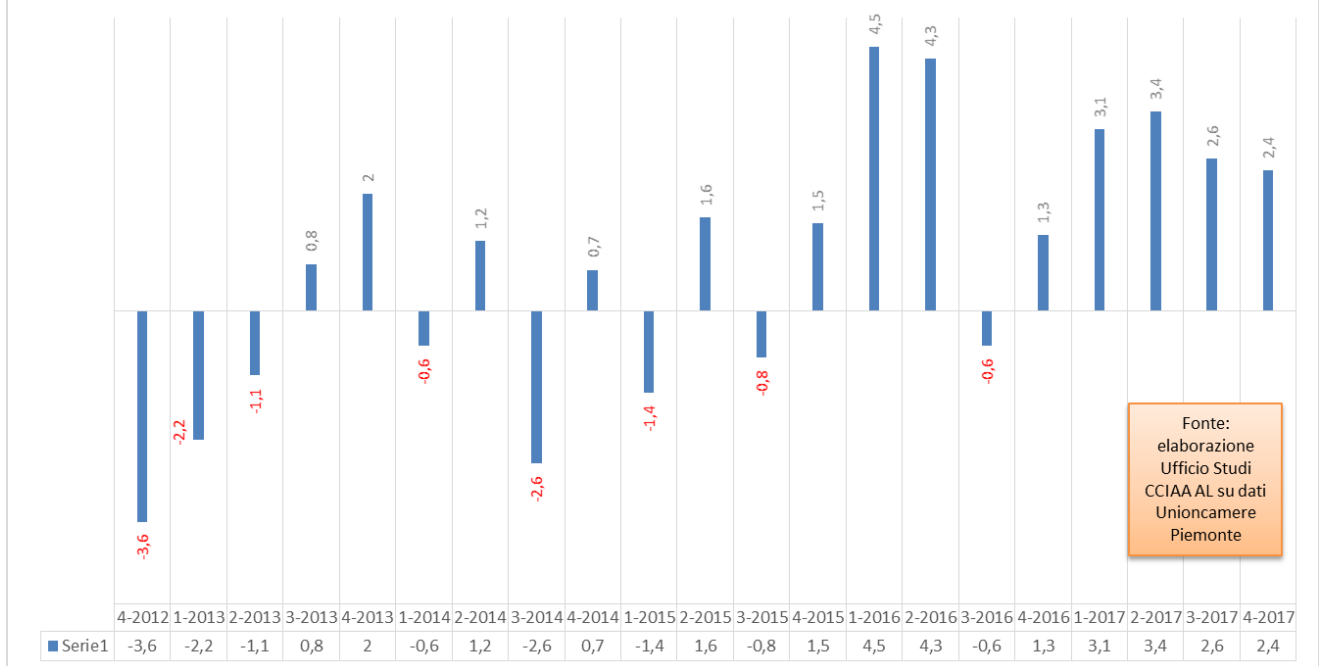
Nel quarto trimestre 2017 **PRODUZIONE INDUSTRIALE +2,4%**

E' la piccola e media industria metalmeccanica e di gioielleria a godere di maggior salute
 Fatturato e ordinativi esteri in crescita

L'indice della produzione industriale nel quarto trimestre 2017 segna **+2,4%** rispetto a un anno fa (quarto trimestre 2016). Un buon risultato in sé, anche se inferiore alla media piemontese (+3,9%).

Questa è la sintesi di quanto emerge dalla 185^a indagine congiunturale sull'industria manifatturiera realizzata da Unioncamere Piemonte in collaborazione con gli uffici Studi delle Camere di Commercio piemontesi. La rilevazione ha coinvolto 168 imprese industriali della provincia di Alessandria, per un numero complessivo di 6.955 addetti e un fatturato complessivo di 2,4 miliardi di euro.

**LA CONGIUNTURA INDUSTRIALE IN PROVINCIA DI ALESSANDRIA
 VARIAZIONE % DELLA PRODUZIONE
 SULLO STESSO TRIMESTRE DELL'ANNO PRECEDENTE**



“Un buon risultato in sé, anche se inferiore alla media piemontese”, commenta Gian Paolo Coscia, Presidente della Camera di Commercio di Alessandria. “Sono diverse le positività, prima fra tutte quella della gioielleria con una media complessiva che sfiora il più 10% e un dato della media industria di questo settore che viaggia oltre il 14%. Anche la media industria metalmeccanica segna positività alta, sfiorando il più 12%. Le negatività più di rilievo sono nella metalmeccanica-micro e nella media industria chimica. In generale, anche se la serie storica dell’anno 2017 ha un trend decrescente, rispetto allo stesso dato di fine 2016 (+1,3%) il dato di fine 2017 registra una crescita, contribuendo in questo modo a delineare un panorama di maggiore stabilità complessiva negli ultimi mesi”.

Produzione industriale: analisi per settore e classe dimensionale dell'industria

Analisi macro:

- **Settorialmente**, dati medi positivi su tutte le industrie, fatta eccezione per la chimica (-1,1%). Ottima positività per le industrie metalmeccaniche (+4,9%) e per la gioielleria (+9,9%)
- Sotto il profilo della **classe dimensionale**, dati medi positivi, con buone performance della piccola e media impresa (rispettivamente, +4,3% e +3,5%) e variazioni di poco sopra lo zero per la grande¹ (+0,7%) e di poco sotto lo zero per la micro industria (-0,5%)

Analisi in dettaglio:

- La **gioielleria** (assente il dato sulla grande industria) registra un'ottima performance complessiva (+9,9%), con picchi sulla piccola (+12,6%) e media industria (**+14,4%, il dato più alto dell'intero quadro**)
- Le altre industrie manifatturiere viaggiano complessivamente su una media vicina allo zero, con una discesa significativa nella media industria (-5%)
- Le industrie **metalmeccaniche** offrono una serie complessiva positiva, con una punta al rialzo nella media industria (+11,6%) e al ribasso (**dato più basso dell'intero quadro**) nella **microindustria (-9,7%)**
- Dati positivi per le industrie chimiche, con l'eccezione della media industria (-6,4%)
- Linea bassa per l'industria alimentare: complessivamente +0,1%

Incrociando i dati, è la piccola e media industria metalmeccanica e di gioielleria a godere di maggior salute.

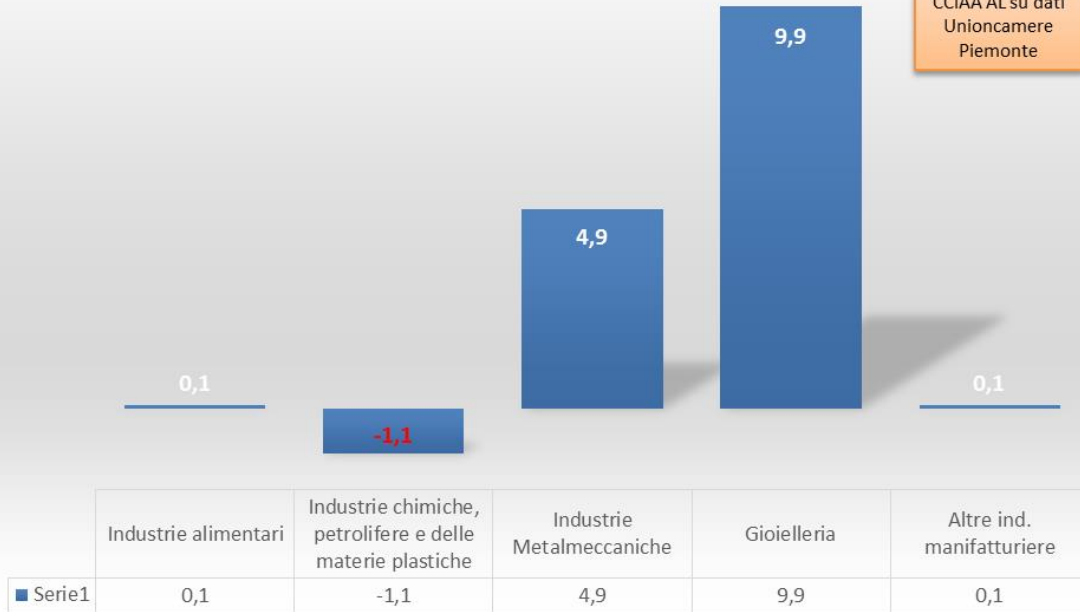
Andamento della produzione in prov. di Alessandria, 4-2017 su 4-2016 (medie delle variazioni % pesate sul fatturato aziendale)						
		Classe dimensionale delle industrie (addetti)				Totale
		MICRO 0-9 add.	PICCOLA 10-49 add.	MEDIA 50-249 add.	GRANDE 250 add. e più	media
		media	media	media	media	
Settore	Industrie alimentari	0	2,4	-	-1,0	0,1
	Industrie chimiche, petrolifere e delle materie plastiche	7,2	4,5	-6,4	4	-1,1
	Industrie metalmeccaniche	-9,7	4	11,6	-	4,9
	Gioielleria	0,9	12,6	14,4	-	9,9
	Altre industrie manifatturiere	1,2	-0,5	-5	-	0,1
Totale		-0,5	4,3	3,5	0,7	2,4

Fonte: elaborazione ufficio studi CCIAA Alessandria su dati Unioncamere Piemonte

¹ Il dato complessivo sulla grande industria sconta l'assenza di oltre la metà dei dati di dettaglio.

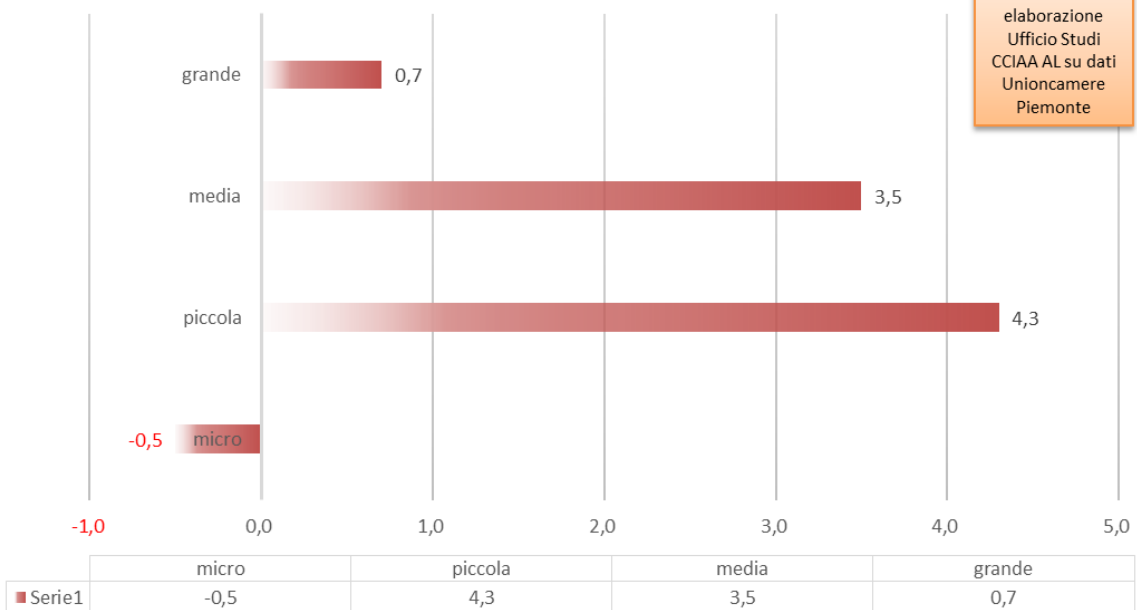
Andamento della produzione dell'industria manifatturiera
in prov. di AL nel IV trimestre 2017, **per settori**
(variazioni % sul IV trim. 2016)

Fonte:
elaborazione
Ufficio Studi
CCIAA AL su dati
Unioncamere
Piemonte



ANDAMENTO DELLA PRODUZIONE DELL'INDUSTRIA MANIFATTURIERA
IN PROV DI AL NEL IV TRIM. 2017, **PER CLASSE DI INDUSTRIA**
(VARIAZIONI % SUL IV TRIM. 2016)

Fonte:
elaborazione
Ufficio Studi
CCIAA AL su dati
Unioncamere
Piemonte

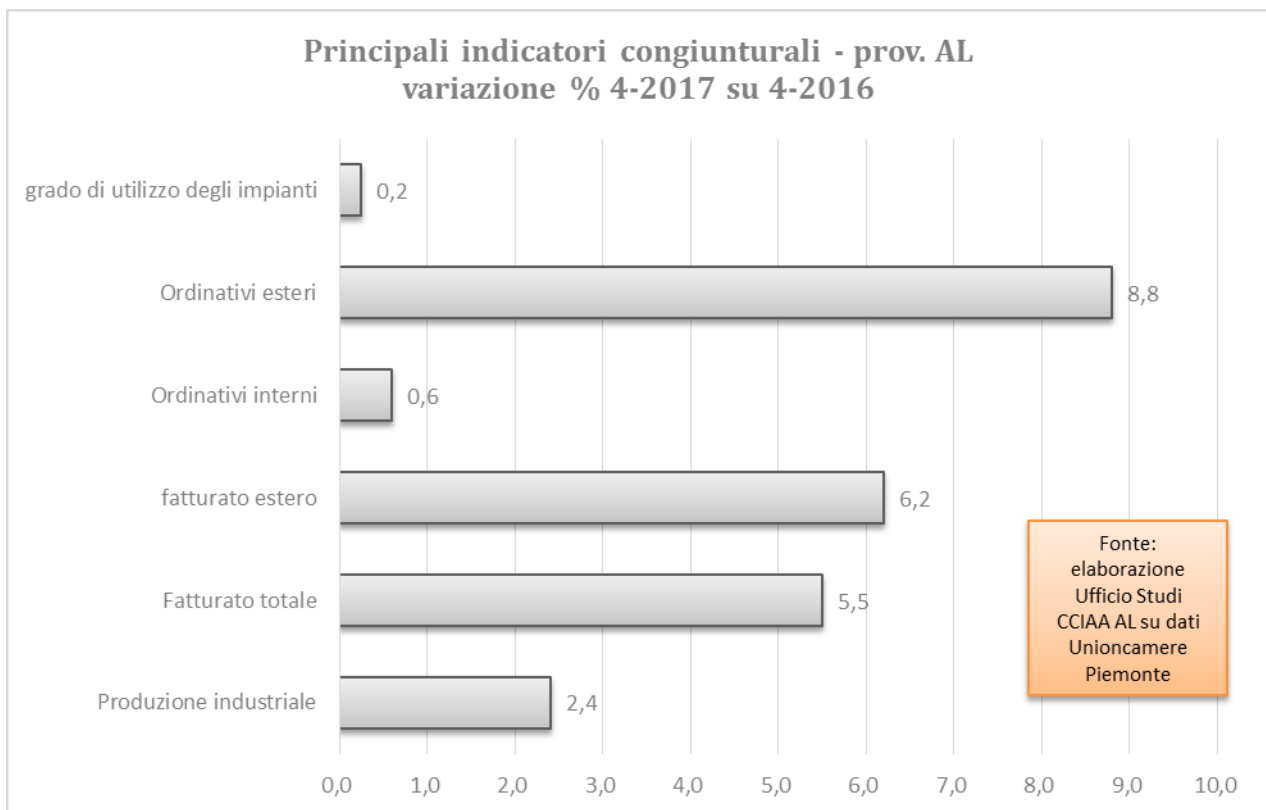


Analisi degli altri indicatori congiunturali

Dati tutti positivi, con una variazione di +8,8% per gli ordinativi esteri² quale punta al rialzo e una variazione di +0,2% relativa al grado di utilizzo degli impianti quale dato più basso.

Principali indicatori congiunturali - prov. di AL		
	4-2017 (variazione % sul 4-2016)	
Produzione industriale	2,4	
Fatturato totale,	5,5	
di cui estero	6,2	
Ordinativi interni	0,6	
Ordinativi esteri	8,8	
grado di utilizzo degli impianti	0,2	
	dato 4-2017	dato 4-2016
grado di utilizzo degli impianti	69,64	69,47

Fonte: elaborazione ufficio studi CCIAA Alessandria su dati Unioncamere Piemonte



² In questo caso fatturato estero e ordinativi esteri viaggiano di pari passo, ma non sempre esiste una correlazione diretta fra le variabili "fatturato estero" e "ordinativi esteri", in quanto non sempre le vendite derivanti da nuovi ordinativi sono oggetto di fatturazione nello stesso trimestre (si pensi a ordinativi giunti al termine del trimestre, che vengono evasi - e quindi fatturati - nel trimestre successivo).

Focus monografico: le industrie alessandrine e gli investimenti, i canali di finanziamento, le innovazioni; i risultati dell'indagine in pillole.

Quasi la metà delle industrie della provincia di Alessandria non ha effettuato **investimenti** nel 2017; della restante metà, buona parte ha investito al di sotto dei 25mila euro.

Gli investimenti 2017 effettuati sono consistiti soprattutto in macchinari e attrezzature; a seguire investimenti in elaboratori e sistemi elettronici e in ricerca e sviluppo; gli investimenti previsti nel 2018 seguono lo stesso trend, con una riduzione in macchinari e attrezzature e un aumento in elaboratori e sistemi elettronici e in ricerca e sviluppo.

Circa i **canali di finanziamento** 2017, in testa l'autofinanziamento e a seguire il credito bancario.

Riguardo le **innovazioni** introdotte nel corso del 2017, le innovazioni di prodotto e di processo sono al primo e secondo posto; meno peso per le innovazioni di marketing e organizzative.

Alessandria, 23 marzo 2018