

Informazioni per la stampa

PRODUZIONE INDUSTRIALE +1,2%

Sostanziale stabilità, ma ci sono spiragli di ripresa.
Bene chimica, plastica, gioielleria e alimentare. Il motore è l'export.

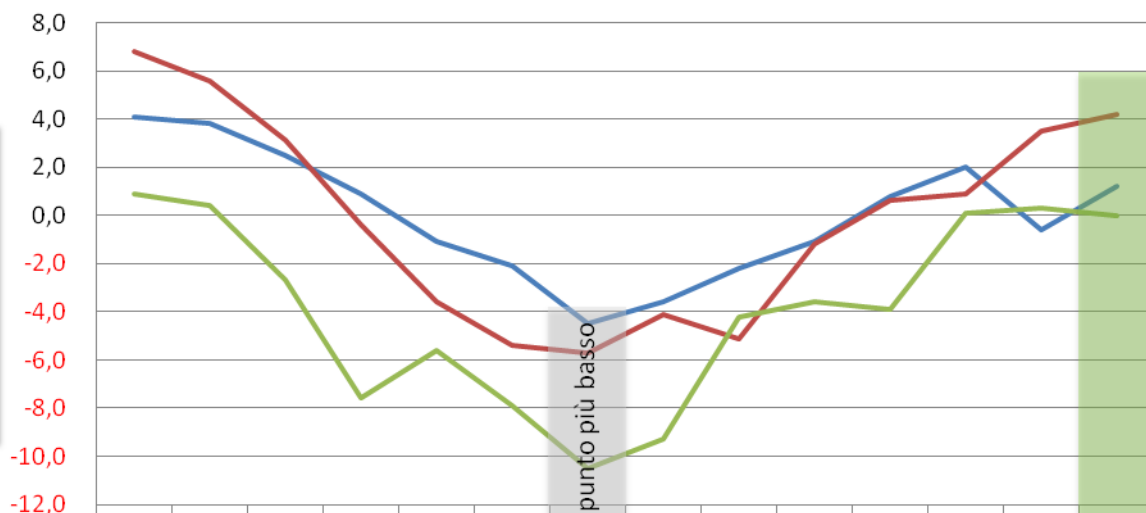
L'indice della produzione industriale nel secondo trimestre 2014 registra **+1,2%** rispetto a un anno fa (secondo trimestre 2013).

Il dato è migliore della performance nazionale (+0,2%) ma inferiore alla media piemontese¹ (+4,2%), e riporta la provincia (dopo un calo nel trimestre scorso, -0,6%) nel solco della ripresa iniziata nel quarto trimestre 2012 (dopo il buio del terzo trimestre 2012, punto più basso della recente produzione industriale provinciale, piemontese e nazionale) e sfociata in positivo soltanto nel terzo trimestre 2013, dove per la prima volta dopo un anno e mezzo l'indice della produzione industriale provinciale ha oltrepassato lo zero e raggiunto la positività (+0,8%).

Questa è la sintesi di quanto emerge dai dati ISTAT e dalla 171^a indagine congiunturale sull'industria manifatturiera realizzata da Unioncamere Piemonte in collaborazione con gli uffici Studi delle Camere di Commercio piemontesi. La rilevazione ha coinvolto 155 imprese industriali della provincia, per un numero complessivo di 6.188 addetti e un fatturato complessivo di 1,7 miliardi di euro (€ 1.683.661.138).

La congiuntura industriale in provincia di Alessandria

variazione % della produzione sullo stesso trimestre dell'anno precedente



	1-2011	2-2011	3-2011	4-2011	1-2012	2-2012	3-2012	4-2012	1-2013	2-2013	3-2013	4-2013	1-2014	2-2014
Alessandria	4,1	3,8	2,5	0,9	-1,1	-2,1	-4,5	-3,6	-2,2	-1,1	0,8	2,0	-0,6	1,2
Piemonte	6,8	5,6	3,1	-0,4	-3,6	-5,4	-5,7	-4,1	-5,1	-1,2	0,6	0,9	3,5	4,2
Italia	0,9	0,4	-2,7	-7,6	-5,6	-7,9	-10,5	-9,3	-4,2	-3,6	-3,9	0,1	0,3	0,0

¹ La cui composizione evidenzia peraltro un solo picco: Torino (+7,6%). Le altre province registrano dati sostanzialmente simili ad Alessandria o inferiori: Cuneo +2,9%, Novara +2,7%, Verbanco Cusio Ossola +1,5%, Asti +0,6%, Vercelli +0,3%, Biella -0,1%.

“La produzione industriale cresce poco”, commenta Gian Paolo Coscia, Presidente della Camera di Commercio di Alessandria, “ma il trend è in salita e l’indice sintetico di performance territoriale² ci vede al terzo posto, dopo Torino e Cuneo. La piccola industria (la piccola industria alimentare segna un picco: +9,5%) e la media industria vanno bene, mentre i dati disponibili ci dicono che è la grande industria alimentare a essere in forte difficoltà. L’export traina la produzione industriale, con buone performance nell’industria chimica, plastica, nella gioielleria e nelle bevande. Gli ordinativi esteri offrono potenti segnali di crescita (+8,4%), e anche il fatturato estero, pur registrando soltanto +1,1%, lo fa su un dato dello scorso anno di +4,6%. I margini per continuare nella crescita e rafforzarla ci sono, e se per i tagli alla spesa non saremo costretti a restringere lo storico campo d’azione delle Camere di Commercio in tema di internazionalizzazione, intendiamo proseguire nel solco tracciato da anni: supporto, assistenza, finanziamenti alle imprese per il commercio estero”.

Produzione industriale: analisi per settore e classe dimensionale dell’industria

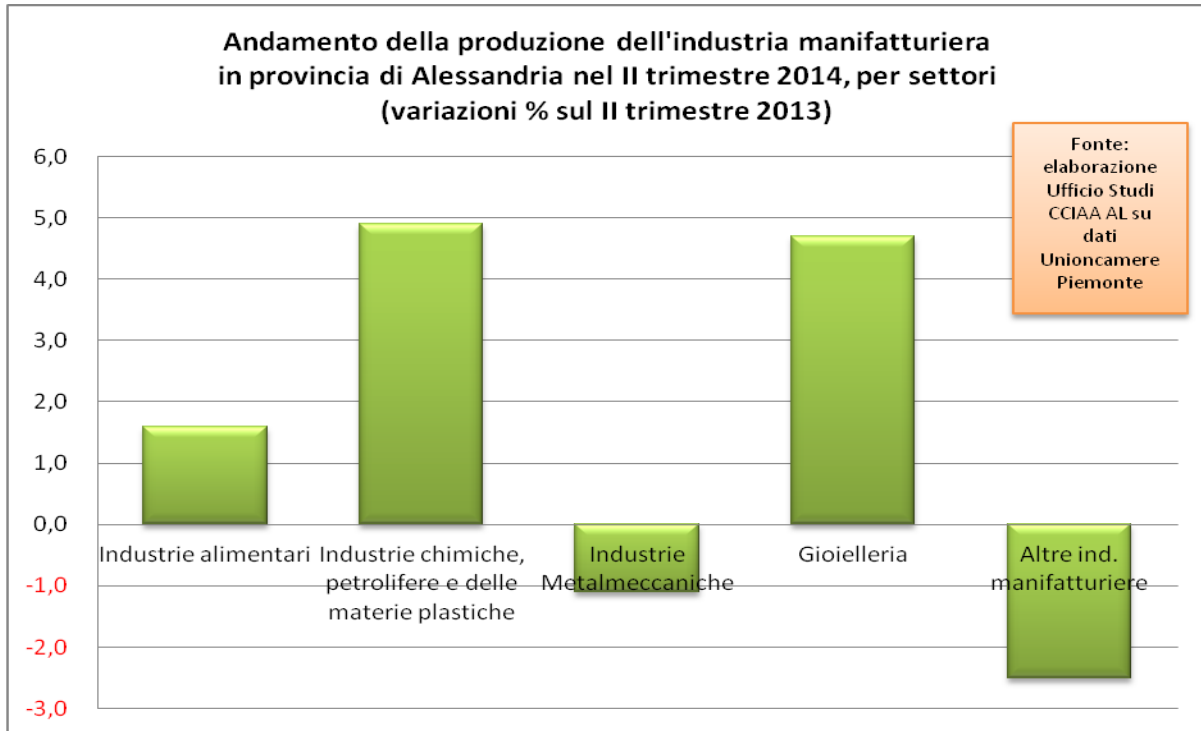
Vediamo il dettaglio:

- Bene l’industria chimica e plastica: +4,9%. Nel settore, ottime performance della micro-industria (+7%) e della piccola industria (+7,5%). Buon risultato della media industria (+4,9%) e discreto della grande (+2,1%)
- Bene la gioielleria: +4,7%. Nel settore, ottima performance della piccola industria (+7,5%) e buona della media industria (+3,6%). Micro-industria sostanzialmente stabile (+0,9%)
- Discreta performance per l’industria alimentare: +1,6%. Nel settore, ampie fluttuazioni: ottimi risultati per la piccola industria (+9,5%, il dato migliore del trimestre), pessimi per la grande industria (-10,5%). Buona performance della micro-industria (+4,1%)
- L’industria metal-meccanica registra un dato lievemente negativo, composto da crescita zero (grande industria), negativa (media industria, -3%), o sostanziale stabilità (micro e piccola industria, rispettivamente +0,9% e -0,7%)
- Dato negativo per le altre industrie manifatturiere: -2,5%. Nel settore, il dato più negativo del trimestre: -16,3% per la micro-industria. Buon risultato, invece, per la media industria: +5,1%. Sostanziale stabilità per la piccola industria (-0,3%).

Andamento della produzione in prov. di Alessandria, 2-2014 su 2-2013 (medie delle variazioni % pesate sul fatturato aziendale)						
		Classe dimensionale delle industrie (addetti)				Totale
		MICRO 0-9 add.	PICCOLA 10-49 add.	MEDIA 50-249 add.	GRANDE 250 add. e più	media
		media	media	media	media	
Settore	Industrie alimentari	4,1	9,5		-10,5	1,6
	Industrie chimiche, petrolifere e delle materie plastiche	7	7,5	4,9	2,1	4,9
	Industrie metalmeccaniche	0,9	-0,7	-3	0	-1,1
	Gioielleria	0,9	7,5	3,6		4,7
	Altre ind. manifatturiere	-16,3	-0,3	5,1		-2,5
Totale		0,6	2,9	1,3	-2,8	1,2

Fonte: elaborazione ufficio studi CCIAA Alessandria su dati Unioncamere Piemonte

² Indice che tiene conto della performance dei principali indicatori congiunturali: produzione, fatturato totale, fatturato estero, ordinativi interni, ordinativi esteri.



Analisi degli altri indicatori congiunturali

I dati sono tutti positivi, con un picco degli ordinativi esteri (+8,4%). Gli altri indicatori si mantengono su livelli moderati di crescita.

Alcune precisazioni:

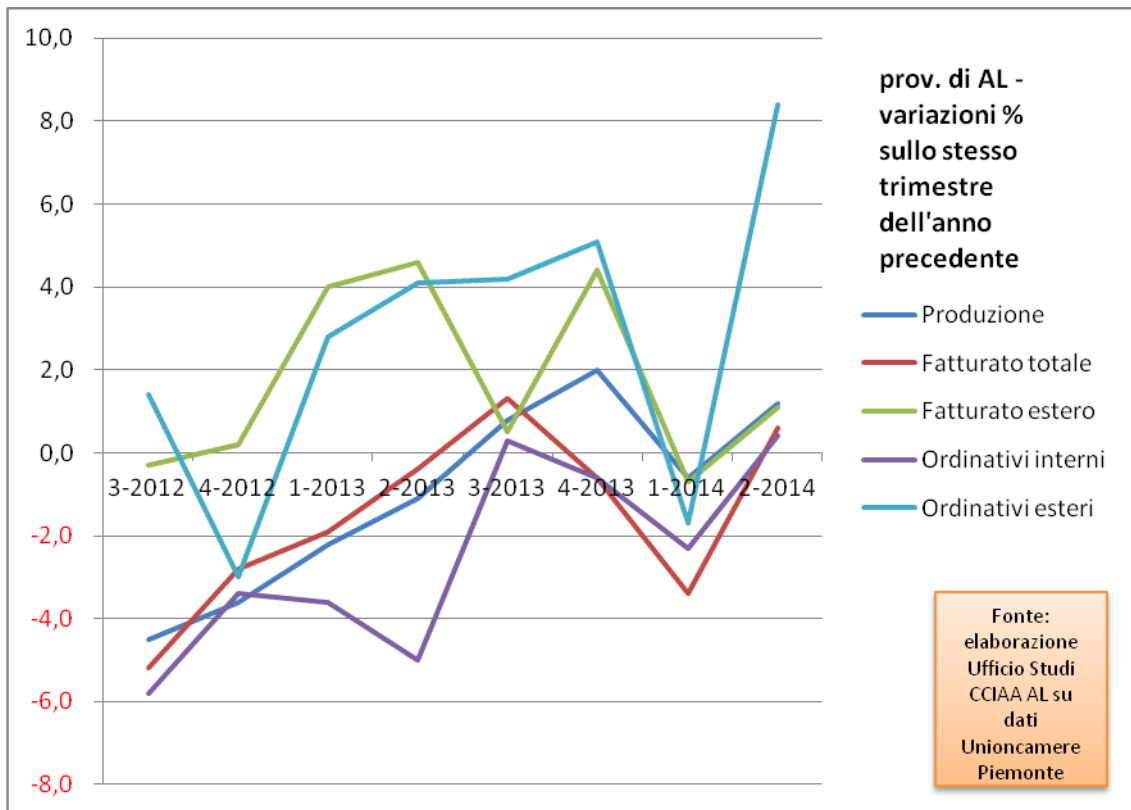
- La produzione industriale cresce di +1,2%, ma lo fa su -1,1% dello scorso anno
- Il fatturato totale cresce di +0,6%, ma su -0,4 dello scorso anno
- Gli ordinativi interni crescono di +0,4%, ma su -5% dello scorso anno (la domanda interna non dà segni di ripresa, e questo vale per tutto il Piemonte)

Il vero motore è l'export³: +8,4% di ordinativi esteri (la media piemontese registra +3,7%) su un dato dello scorso anno di +4,1%; +1,1% di fatturato estero su un dato dello scorso anno di +4,6%.

Principali indicatori congiunturali	provincia di Alessandria variazioni % sullo stesso trimestre dell'anno precedente							
	3-2012	4-2012	1-2013	2-2013	3-2013	4-2013	1-2014	2-2014
Produzione	-4,5	-3,6	-2,2	-1,1	0,8	2,0	-0,6	1,2
Fatturato totale	-5,2	-2,8	-1,9	-0,4	1,3	-0,6	-3,4	0,6
Fatturato estero	-0,3	0,2	4,0	4,6	0,5	4,4	-0,7	1,1
Ordinativi interni	-5,8	-3,4	-3,6	-5,0	0,3	-0,6	-2,3	0,4
Ordinativi esteri	1,4	-3,0	2,8	4,1	4,2	5,1	-1,7	8,4

Fonte: elaborazione ufficio studi CCIAA Alessandria su dati Unioncamere Piemonte

³ Nonostante il -1,3% registrato nel secondo trimestre 2014, l'export registra infatti buone performance su gioielleria, prodotti chimici, plastica e bevande, settori che come produzione industriale segnano i dati più positivi. Cfr. anche il comunicato stampa sul commercio estero 2-2014.



Alessandria, 21 ottobre 2014

Monica Monvalli
 Segreteria
 Via Vochieri, 58
 15100 Alessandria
 Tel.: 0131/3132257
 Fax : 0131/313282
 E-mail : monica.monvalli@al.camcom.it