

Nel 2014

IMPRESE STABILI

Società di capitali in crescita, sofferenza trasversale a tutti i settori

Nel 2014, in provincia di Alessandria, sono nate 2719 nuove imprese e ne sono cessate¹ 2749. Il saldo fra iscrizioni e cessazioni è pertanto lievemente negativo: **-30 imprese**, dato che porta a **44.766** lo stock di imprese registrate a fine dicembre 2014.

Il bilancio tra nuove iscrizioni e cessazioni si concretizza in un tasso di crescita² rispetto al 2013 di **-0,07%**, un dato di sostanziale stabilità che segna comunque un lieve miglioramento rispetto al 2013 (-1,61%).

-0,07% è un dato inferiore alla media nazionale (+0,51%³) ma superiore alla media piemontese (-0,44%), e colloca Alessandria in seconda posizione dopo Novara (+0,44%).

“A fronte di una sofferenza trasversale a tutti i settori, il dato interessante riguarda le società di capitali: registrano dinamiche positive da anni”, commenta Gian Paolo Coscia, Presidente della Camera di Commercio di Alessandria. “Il tessuto imprenditoriale, non solo locale, sta mutando: le imprese si fanno più strutturate, il carattere personale tende a porsi in secondo piano rispetto all’elemento del capitale. A mio parere si tratta di un dato positivo, perché significa che le nostre imprese stanno evolvendo, cercando una misura nuova, un vestito più adatto all’economia del ventunesimo secolo. Penso che sia positivo perché credo che questo fenomeno stia avvenendo tenendo comunque ben saldo il tradizionale carattere personale, artigianale, sartoriale dell’imprenditore italiano. Si tratta semplicemente di una forma nuova per un’anima antica, che è ciò di cui hanno bisogno le nostre imprese e che deve pertanto essere la filosofia che guida anche la riforma del sistema delle Camere di Commercio, visto lo stretto legame che gli enti camerali hanno con le aziende del proprio territorio. Victor Hugo diceva che la tradizione è fatta di radici, con frutti e fiori nuovi ogni primavera. Ecco, io credo in questo, in una tradizione che sa rinnovarsi mantenendo la propria natura”.

Analisi per classe di natura giuridica

Dall’analisi per classe di natura giuridica rispetto al 2013, emerge una crescita in egual misura delle società di capitali (+2,84%) e di “altre forme”⁴ (+2,89%)⁵, a fronte di un lieve calo delle società di persone (-0,90%) e delle imprese individuali (-0,69%).

¹ **Cessazioni conteggiate al netto delle cancellazioni d’ufficio:** a partire dal 2005, in applicazione del DPR n. 247 del 23/07/2004 e successiva circolare n. 3585/C del Ministero delle Attività Produttive, le Camere di commercio possono procedere alla cancellazione d’ufficio dal Registro delle imprese di aziende non più operative da almeno tre anni. Per tenere conto di tali attività amministrative, il flusso delle cancellazioni viene considerato al netto di quelle d’ufficio. Tutti i dati di flusso - iscrizioni, cancellazioni, saldi e tassi di crescita - in questo documento sono calcolati al netto delle cancellazioni d’ufficio.

² **Il tasso di crescita** è dato dal rapporto tra il saldo iscrizioni/cessazioni rilevate nel periodo e lo stock di imprese registrate nel periodo precedente (in questo caso nell’anno precedente).

³ Il saldo positivo a livello nazionale è totalmente spiegato dalla forte crescita delle società di capitale.

⁴ Il raggruppamento delle “altre forme” conosce più di 40 tipologie di soggetti giuridici. A titolo di orientamento, le tipologie più numerose sono: società cooperative in genere e, in particolare, società cooperative a responsabilità limitata (le società cooperative sono la tipologia più numerosa in assoluto: “altre forme” corrisponde in sostanza alle società cooperative); consorzio; consorzio con attività esterna; società consortile; società consortile per azioni o a responsabilità limitata.

⁵ Anche sul piano regionale si registra la stessa dinamica: crescita di società di capitali e altre forme.

Questi dati vanno letti tenendo a mente che imprese individuali e società di persone rappresentano insieme l'81% delle imprese provinciali, mentre le società di capitali rappresentano il 17% e "altre forme" il 2% (cfr. grafico 2).

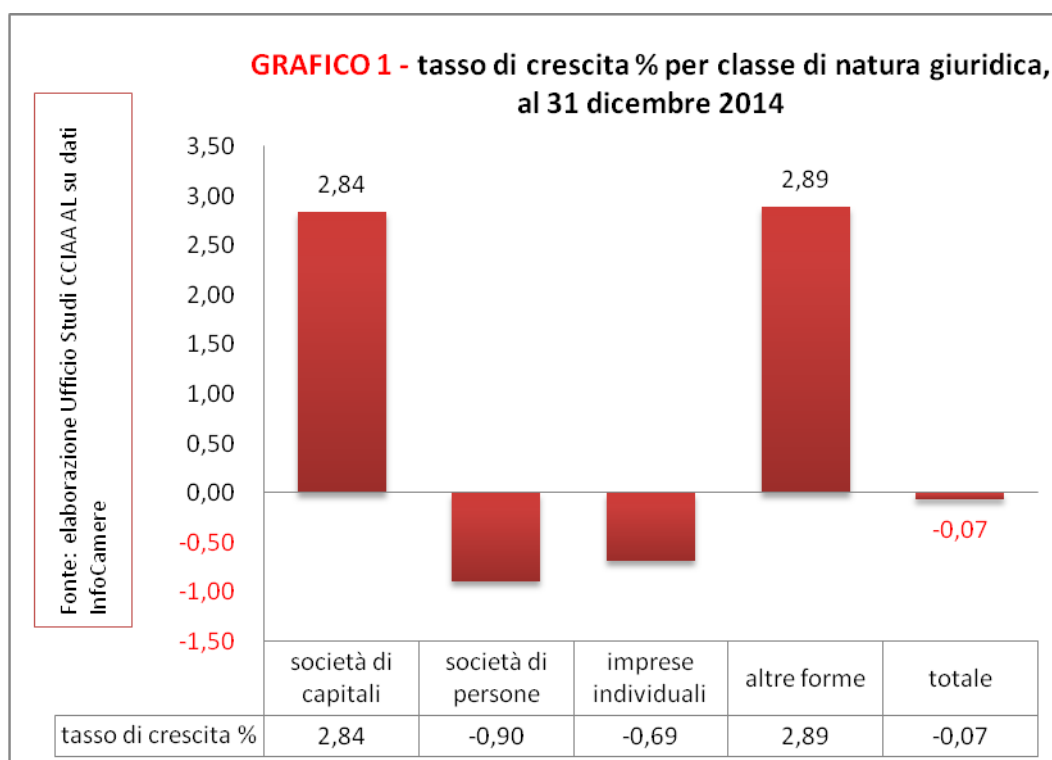
E' da segnalare, comunque, un dato: le società di capitali sono da tempo in continua crescita, e questo avviene a livello locale, regionale, nazionale. Unioncamere spiega così il fenomeno: "Il dato conferma un orientamento ormai consolidato tra i neo-imprenditori italiani che, per affrontare il mercato, si affidano sempre più spesso a formule organizzative più "robuste" e strutturate. Non solo perché più capaci di intercettare gli incentivi pubblici opportunamente messi a loro disposizione, ma soprattutto perché la società di capitali si presta ad essere più attrattiva rispetto a nuovi investitori e, dunque, a consentire un percorso di crescita all'idea di business".

TABELLA 1 - IMPRESE REGISTRATE⁶ PER CLASSE DI NATURA GIURIDICA E RELATIVO TASSO DI CRESCITA

Per classe di natura giuridica	Registrate 2014	tasso di crescita % rispetto al 2013
società di capitali	7.758	2,84
società di persone	8.873	-0,90
imprese individuali	27.190	-0,69
altre forme	945	2,89
totale	44.766	-0,07

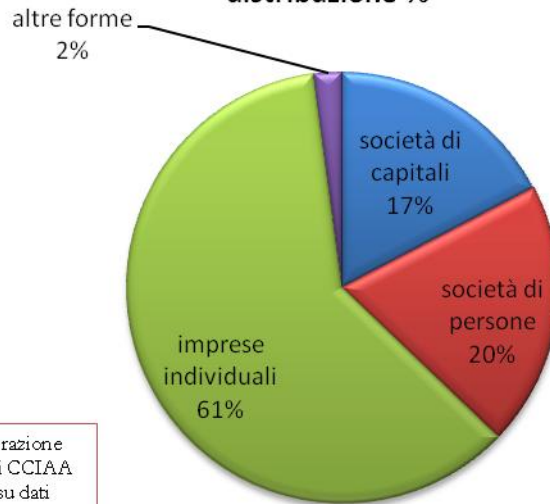
Fonte: elaborazione Ufficio Studi CCIAA Alessandria su dati InfoCamere

GRAFICO 1 - tasso di crescita % per classe di natura giuridica, al 31 dicembre 2014



⁶ Dal 1° trimestre 2014 le consistenze relative alle imprese sono calcolate al netto della classe di natura giuridica "Persona Fisica", introdotta dal 2° trimestre 2012 per effetto della Direttiva Servizi.

**GRAFICO 2 - Imprese registrate
per classe di natura giuridica al 31 dicembre 2014,
distribuzione %**



Fonte: elaborazione
Ufficio Studi CCIAA
Alessandria su dati
InfoCamere

Analisi per settore

Dall'analisi dei dati per settore rispetto al 2013, emerge una negatività diffusa: agricoltura (-3,79%) e industria (-2,69%) registrano i dati più negativi, analogamente a quanto avviene su scala nazionale. Seguono turismo (-2,12%), commercio (-1,79%), altri servizi⁷ (-0,95%), costruzioni (-0,73%).

Netta crescita delle imprese non classificate⁸ (+48,72%): ottima performance e causa determinante della stabilità (altrimenti negatività) complessiva registrata nel 2014, ma consideriamo la bassa incidenza dimensionale di questo settore (rappresenta il 4% della totalità delle imprese, il gruppo meno consistente).

⁷ Per "altri servizi" si intendono le attività di servizi di: associazioni di categoria, sindacati, organizzazioni religiose, partiti politici, organizzazioni culturali. Vi rientrano anche: trasporto e magazzinaggio, servizi di informazione e comunicazione, attività finanziarie e assicurative, attività immobiliari, attività professionali, scientifiche e tecniche, attività di noleggio, agenzie viaggi, istruzione, sanità e assistenza sociale, attività artistiche, sportive, di intrattenimento e divertimento, amministrazione pubblica e difesa e assicurazione sociale obbligatoria. In "altri servizi" rientrano anche le attività di riparazione di computer e di beni per l'uso personale e per la casa, e altre attività di servizi per la persona (es.: lavanderie, parrucchieri, pompe funebri, centri benessere).

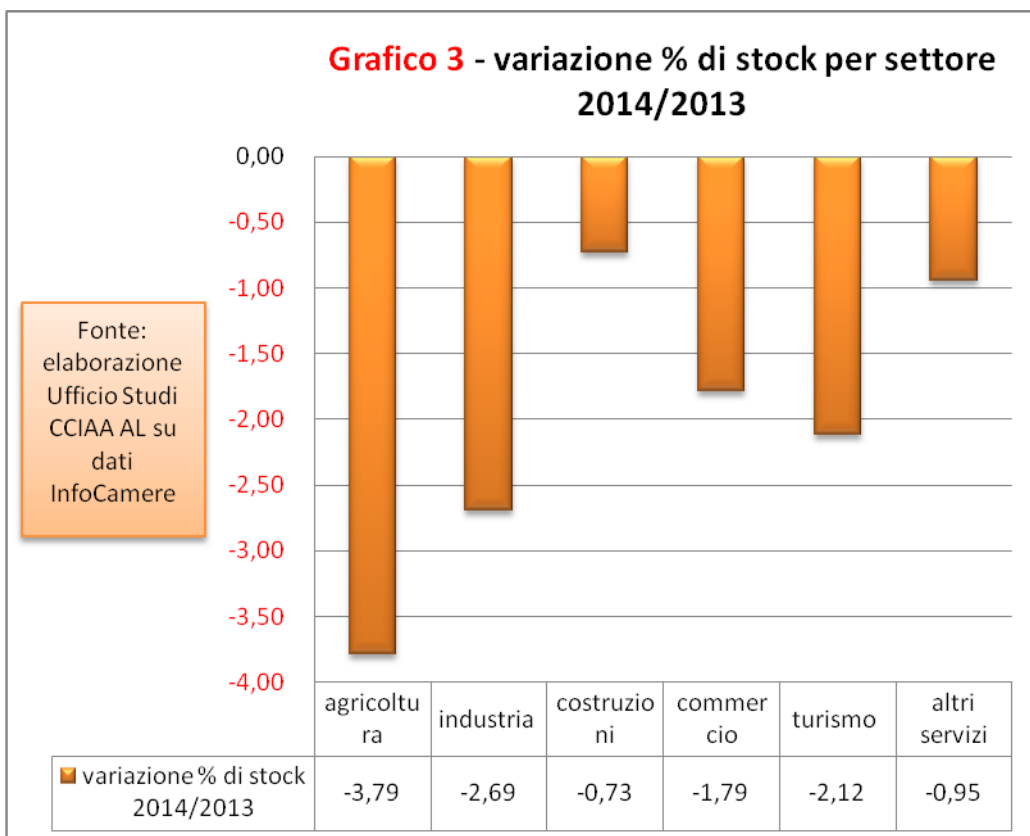
⁸ Un'impresa può svolgere più attività, ognuna delle quali ha un codice di attività che identifica la prevalenza di un'attività rispetto a un'altra. Questo codice si chiama codice di importanza. Le imprese prive di questo codice sono le **imprese non classificate**.

**TABELLA 2 - IMPRESE REGISTRATE PER SETTORE
AL 31 DICEMBRE 2014**

Settore	Imprese
agricoltura	8.724
industria	4.600
costruzioni	6.942
commercio	9.925
turismo	2.745
altri servizi	10.046
imprese non classificate	1.784
totale	44.766

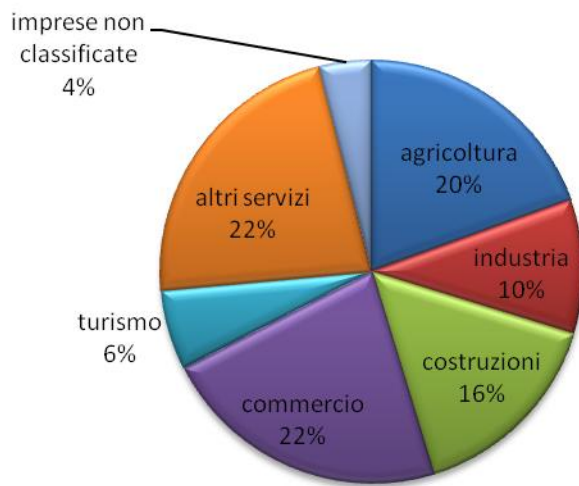
Fonte: elaborazione Ufficio Studi CCIAA Alessandria su dati InfoCamere

**Grafico 3 - variazione % di stock per settore
2014/2013**



Fonte:
elaborazione
Ufficio Studi
CCIAA AL su
dati
InfoCamere

**Grafico 4 - imprese registrate per settore
al 31 dicembre 2014 - distribuzione %**



Fonte:
elaborazione
Ufficio Studi
CCIAA AL su
dati
InfoCamere

Alessandria, 25 marzo 2015

Monica Monvalli
Segreteria
Via Vochieri, 58
15121 Alessandria
Tel.: 0131/3132257
Fax : 0131/313282
E-mail: monica.monvalli@al.camcom.it

15121 Alessandria Via Vochieri 58 tel. 0131/313131 fax 0131/43186 www.al.camcom.it info@al.camcom.it c.f. 800030000066 p.i. 010589200065