# LE IMPRESE DI VALENZA AL 30 GIUGNO 2014[1]

## L'ANALISI IN SINTESI

- Sono 2.503 le imprese a Valenza al 30 giugno 2014, e occupano 7.969 addetti[2]
- **Le imprese orafe[3] sono 795, pari al 32% del totale imprese**
- **Le imprese artigiane orafe sono 609, pari al 24% del totale imprese**

- Manifattura, commercio e costruzioni sono i primi tre settori dell'economia valenzana per numero di imprese
- Le imprese valenzane sono soprattutto imprese individuali (quasi il 50%)
- Le imprese valenzane sono per il 40% imprese artigiane

- 1 impresa su 5 è impresa femminile
- Le imprese giovanili sono il 7% del totale imprese
- Le imprese straniere sono il 5% del totale imprese
- **L'export di "gioielleria"[4] è la prima voce dell'export provinciale, e registra +24,1% rispetto allo scorso anno**

[1] Questo documento è stato scritto nel mese di ottobre 2014. Tutti i dati di questo documento, ove non diversamente specificato, sono al 30 giugno 2014.

[2] Fonte INPS e Registro Imprese (InfoCamere-Stockview). I dati non hanno valore certificativo e possono contenere varianze. **Si precisa che l'informazione sugli addetti di impresa si configura come parametro dimensionale d'impresa e non coincide con il livello di occupazione nel territorio. Al momento in cui si scrive, la banca dati StockView conteggia gli addetti della sede d'impresa, sommandovi gli addetti di eventuali unità locali.**

[3] Per imprese orafe si intendono le imprese di "**fabbricazione** di oggetti di gioielleria e oreficeria e articoli connessi".

[4] La voce ISTAT (della banca dati Coeweb) completa è "gioielleria, bigiotteria e articoli connessi; pietre preziose lavorate" (d'ora in poi "gioielleria").

Analisi a cura dell'Ufficio Studi CCIAA di Alessandria, Dr. Alain Bocchio
T. 0131/313373 – studi@al.camcom.it
Sito Internet Ufficio Studi: www.al.camcom.gov.it/studi

## L'ANALISI IN DETTAGLIO

### Le imprese valenzane: i numeri, gli orafi e i trend

Al 30 giugno 2014, le imprese con sede a Valenza sono 2.503, e occupano 7.969 addetti.
Le imprese orafe, realtà primaria dell'economia valenzana, sono 795, e occupano 4.225 addetti.
Il grafico sotto illustra il peso numerico delle imprese orafe sul totale delle imprese valenzane: **una impresa su tre è impresa orafa.**

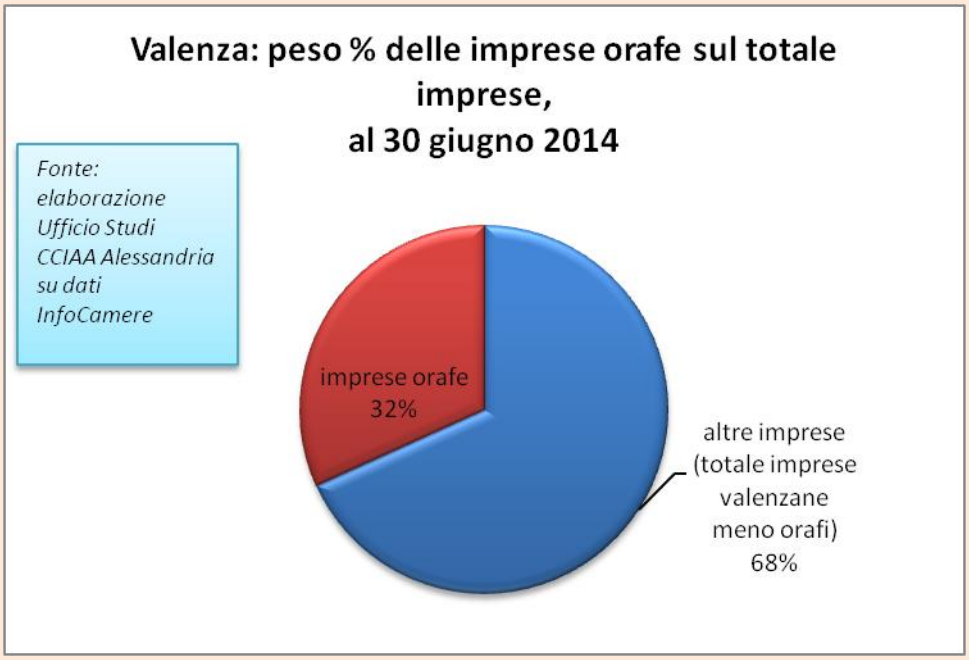


Il grafico sotto fa la stessa cosa, ma comparandola fra gli anni dal 2009 al 2014.
**A fronte di un calo del numero totale delle imprese e delle imprese orafe (calate, rispettivamente, dal 2009, del 10% e del 19%), il rapporto 1 a 3 è rimasto sostanzialmente invariato**: era il 35% nel 2009 (le imprese orafe, cioè, erano il 35% delle imprese valenzane) e, con un calo graduale, si arriva al 32% al 30 giugno 2014.

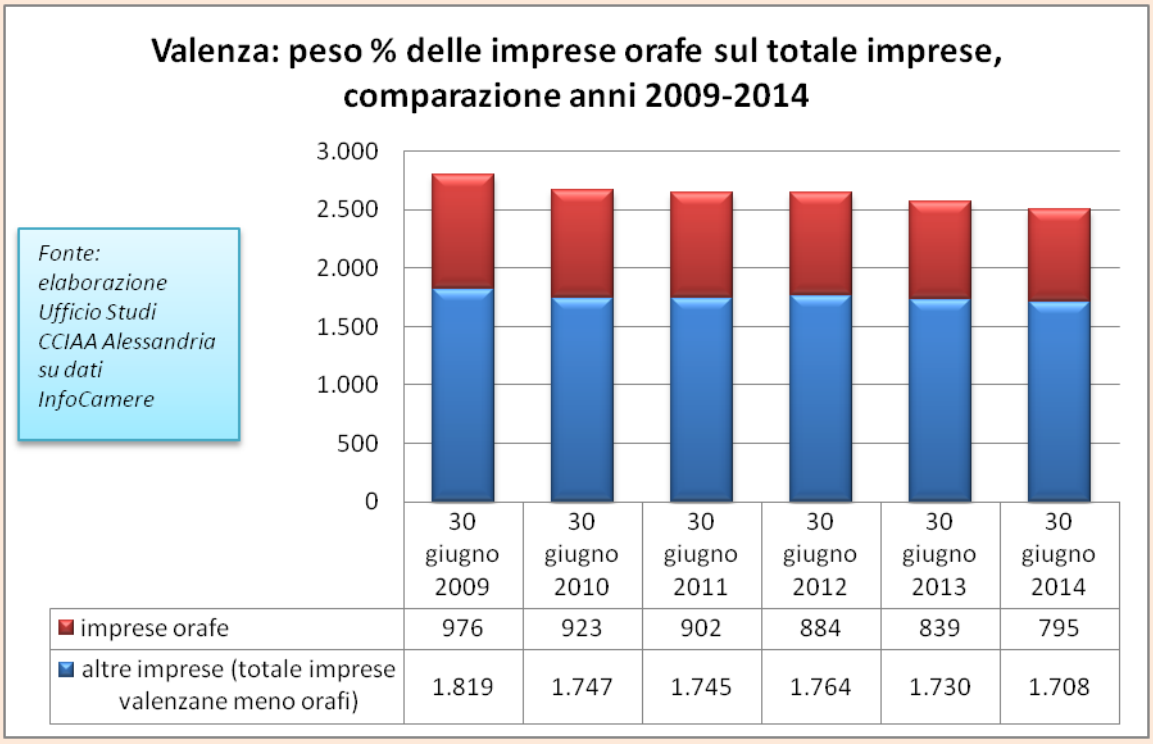


Concentrando l'analisi ai primi tre settori dell'economia valenzana per numero di imprese (manifattura, commercio e costruzioni), **ricaviamo che è la diminuzione delle imprese manifatturiere (-17% dal 2009) e delle imprese del commercio (-14% dal 2009) a determinare il calo.**

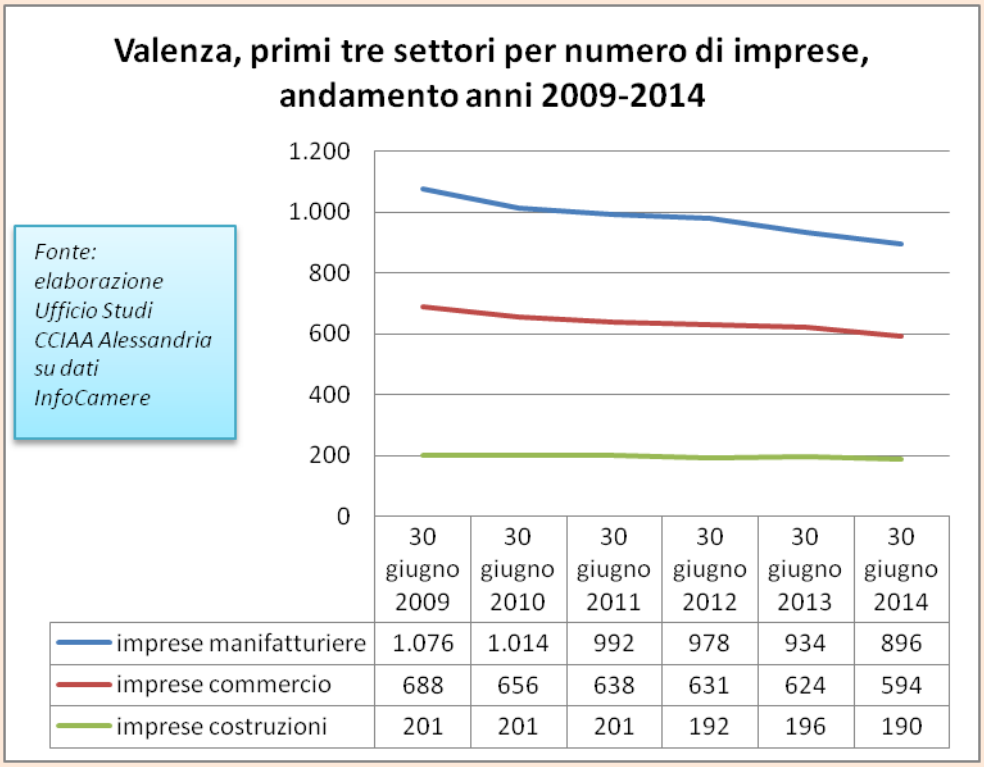

## Le imprese valenzane: per settore.

Il settore con più imprese è il manifatturiero, con 896 imprese su 2.503 totali.
La maggior parte delle imprese manifatturiere (795 su 896, pari all'89%) sono imprese orafe.

Altri settori importanti sono il commercio, le costruzioni, le attività immobiliari, le attività dei servizi di alloggio e ristorazione[5].
La tabella e il successivo grafico sotto evidenziano questa composizione.

| Valenza: imprese per settore al 30 giugno 2014 | |
|---|---|
| **Settore** | **Registrate** |
| A Agricoltura, silvicoltura pesca | 102 |
| B Estrazione di minerali da cave e miniere | 1 |
| C Attività manifatturiere | 896 |
| D Fornitura di energia elettrica, gas, vapore e aria condizionata | 4 |
| E Fornitura di acqua; reti fognarie, attività di gestione dei rifiuti e risanamento | 2 |
| F Costruzioni | 190 |
| G Commercio all'ingrosso e al dettaglio; riparazione di autoveicoli e motocicli | 594 |
| H Trasporto e magazzinaggio | 16 |
| I Attività dei servizi di alloggio e di ristorazione | 122 |
| J Servizi di informazione e comunicazione | 24 |
| K Attività finanziarie e assicurative | 62 |
| L Attività immobiliari | 131 |
| M Attività professionali, scientifiche e tecniche | 84 |
| N Noleggio, agenzie di viaggio, servizi di supporto alle imprese[6] | 42 |
| P Istruzione | 7 |
| Q Sanità e assistenza sociale | 4 |
| R Attività artistiche, sportive, di intrattenimento e divertimento | 13 |
| S Altre attività di servizi[7] | 105 |
| X Imprese non classificate[8] | 104 |
| **Totale** | **2.503** |
| *Fonte: elaborazione Ufficio Studi CCIAA Alessandria su dati InfoCamere* | |

[5] **Attività dei servizi di alloggio e ristorazione**, esempi: alberghi, ristoranti, bar.
[6] **Noleggio, agenzie di viaggio, servizi di supporto alle imprese**. Esempi: noleggio di autoveicoli, macchine e attrezzature, mezzi di trasporto, agenzie di lavoro temporaneo, agenzie di viaggio, servizi di vigilanza privata, servizi investigativi privati, attività di pulizia e disinfestazione, attività dei call center.
[7] Per **"altre attività di servizi"** si intendono le attività di servizi di: associazioni di categoria, sindacati, organizzazioni religiose, partiti politici, organizzazioni culturali. Vi rientrano anche le attività di riparazione di computer e di beni per l'uso personale e per la casa, e altre attività di servizi per la persona (es.: lavanderie, parrucchieri, pompe funebri, centri benessere).
[8] Un'impresa può svolgere più attività, ognuna delle quali ha un codice di attività che identifica la prevalenza di un'attività rispetto a un'altra. Questo codice si chiama codice di importanza. Le imprese prive di questo codice sono le **imprese non classificate.**

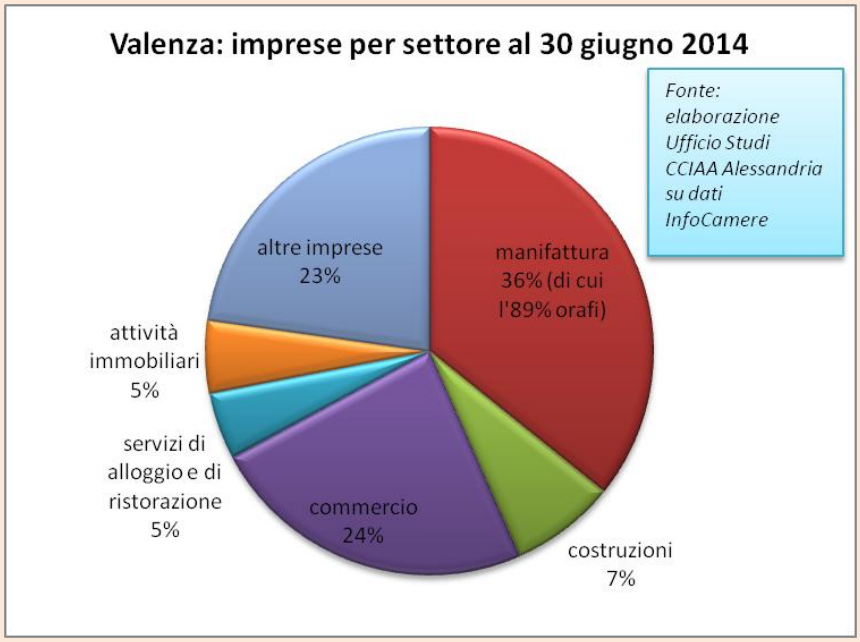


## Le imprese valenzane: per classe di natura giuridica e per settore.

**Le imprese valenzane sono soprattutto imprese individuali**: 1.199 su 2.503 totali, pari al 48% del totale. Seguono società di capitale e società di persone.

| | |
|---|---|
| società di capitale | 640 |
| società di persone | 628 |
| imprese individuali | 1.199 |
| altre forme[9] | 36 |
| **totale** | **2.503** |

[9] Il raggruppamento delle **"altre forme"** conosce più di 40 tipologie di soggetti giuridici. A titolo di orientamento, le tipologie più numerose sono: società cooperative in genere e, in particolare, società cooperative a responsabilità limitata (le società cooperative sono la tipologia più numerosa in assoluto: **"altre forme" corrisponde in sostanza alle società cooperative**); consorzio; consorzio con attività esterna; società consortile; società consortile per azioni o a responsabilità limitata.

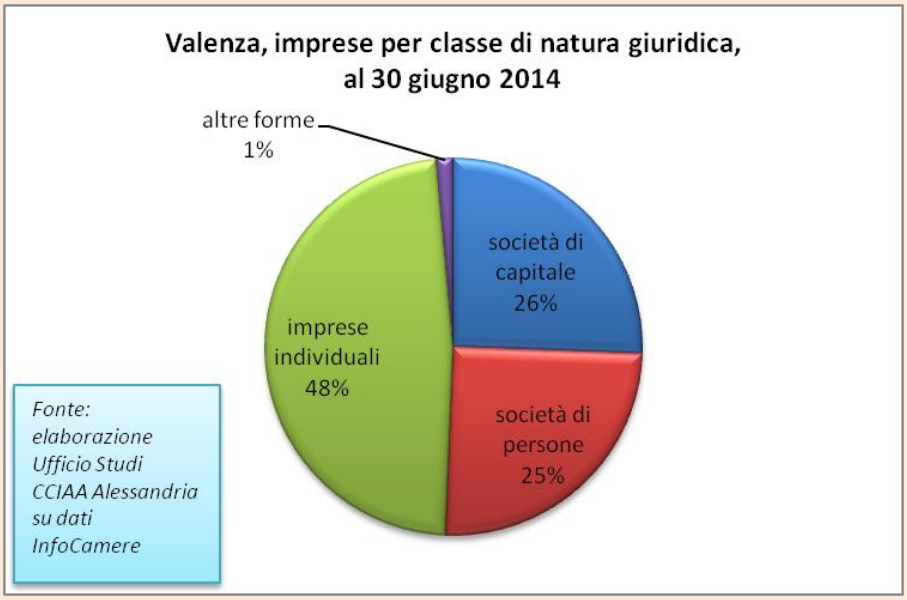


Imprese individuali, società di capitale e società di persone sono tutte prevalentemente concentrate nei settori manifatturiero e commercio, come evidenzia la tabella sotto.

| ***Valenza, imprese per settore e classe di natura giuridica, al 30 giugno 2014*** | **Classe di Natura Giuridica** | | | | |
|---|---|---|---|---|---|
| | **SOCIETA' DI CAPITALE** | **SOCIETA' DI PERSONE** | **IMPRESE INDIVIDUALI** | **ALTRE FORME** | **Totale** |
| **Settore** | **Registrate** | **Registrate** | **Registrate** | **Registrate** | **Registrate** |
| A Agricoltura, silvicoltura pesca | 4 | 9 | 89 | - | **102** |
| B Estrazione di minerali da cave e miniere | 1 | - | - | - | **1** |
| **manifattura** | **232** | **274** | **389** | **1** | **896** |
| D Fornitura di energia elettrica, gas, vapore e aria condizionata | 3 | - | 1 | - | **4** |
| E Fornitura di acqua; reti fognarie, attività di gestione dei rifiuti e risanamento | 2 | - | - | - | **2** |
| costruzioni | 29 | 26 | 134 | 1 | **190** |
| **commercio** | **173** | **131** | **285** | **5** | **594** |
| H Trasporto e magazzinaggio | 3 | 2 | 8 | 3 | **16** |
| servizi di alloggio e di ristorazione | 9 | 59 | 52 | 2 | **122** |
| J Servizi di informazione e comunicazione | 10 | 7 | 5 | 2 | **24** |
| K Attività finanziarie e assicurative | 6 | 7 | 49 | - | **62** |
| attività immobiliari | 71 | 52 | 6 | 2 | **131** |
| M Attività professionali, scientifiche e tecniche | 20 | 14 | 41 | 9 | **84** |
| N Noleggio, agenzie di viaggio, servizi di supporto alle imprese | 8 | 3 | 28 | 3 | **42** |
| P Istruzione | 1 | 2 | 3 | 1 | **7** |
| Q Sanità e assistenza sociale | - | 1 | - | 3 | **4** |
| R Attività artistiche, sportive, di intrattenimento e divertimento | 3 | 7 | 3 | - | **13** |
| S Altre attività di servizi | 3 | 13 | 89 | - | **105** |
| X Imprese non classificate | 62 | 21 | 17 | 4 | **104** |
| **Totale** | **640** | **628** | **1.199** | **36** | **2.503** |

*Fonte: elaborazione Ufficio Studi CCIAA Alessandria su dati InfoCamere*

## Le imprese valenzane: le imprese artigiane.

Su 2.503 imprese totali 1.009 sono imprese artigiane, vale a dire il 40% del totale imprese.

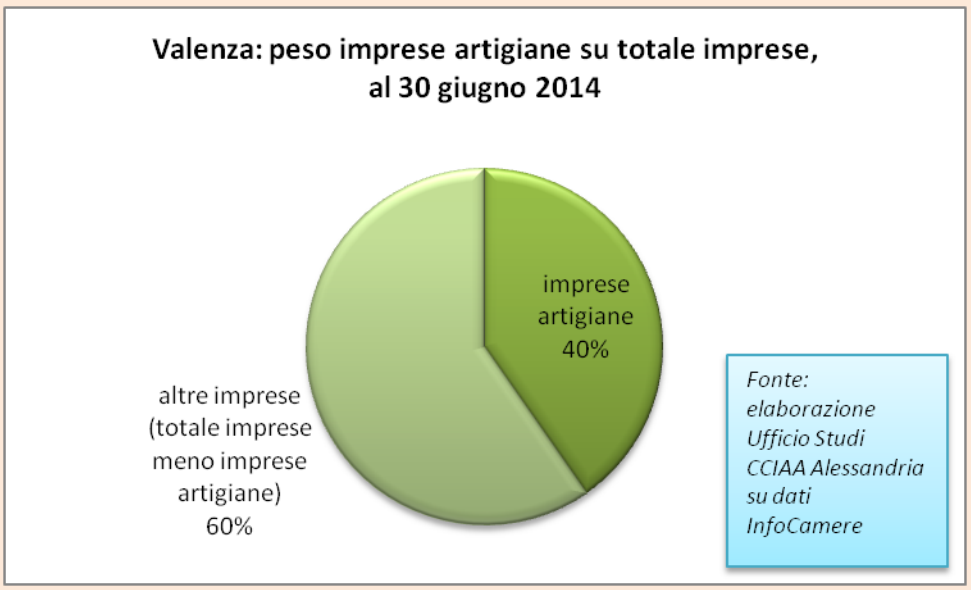


Delle 1.009 imprese artigiane, 685 sono nelle attività manifatturiere e 142 nel settore delle costruzioni (manifattura e costruzioni sono i principali settori dell'artigianato).

La maggior parte delle imprese artigiane manifatturiere (609 su 685, pari all'89%[10]) sono imprese artigiane orafe. Questo significa che **il 24% del totale delle imprese di Valenza (609 su 2.503) è composto da imprese artigiane orafe (1 impresa su 4).**

Il grafico sotto illustra bene il peso dell'artigianato e dell'artigianato orafo sul totale delle imprese valenzane, e lo fa nel tempo: dal 2009 al 2014 (sempre al 30 giugno).
Cosa ricaviamo dall'analisi?
Una diminuzione generale del numero di imprese valenzane (verde più rosso più blu): si passa da 2.795 nel 2009 a 2.503 nel 2014, **una diminuzione del 10%.**
Le imprese artigiane totali (rosso più blu) hanno subito **una diminuzione del 18%** (da 1.229 a 1.009).
Le imprese artigiane orafe (blu) **sono diminuite del 25%**, da 807 a 609.

[10] Una percentuale identica al rapporto imprese orafe/imprese manifatturiere.

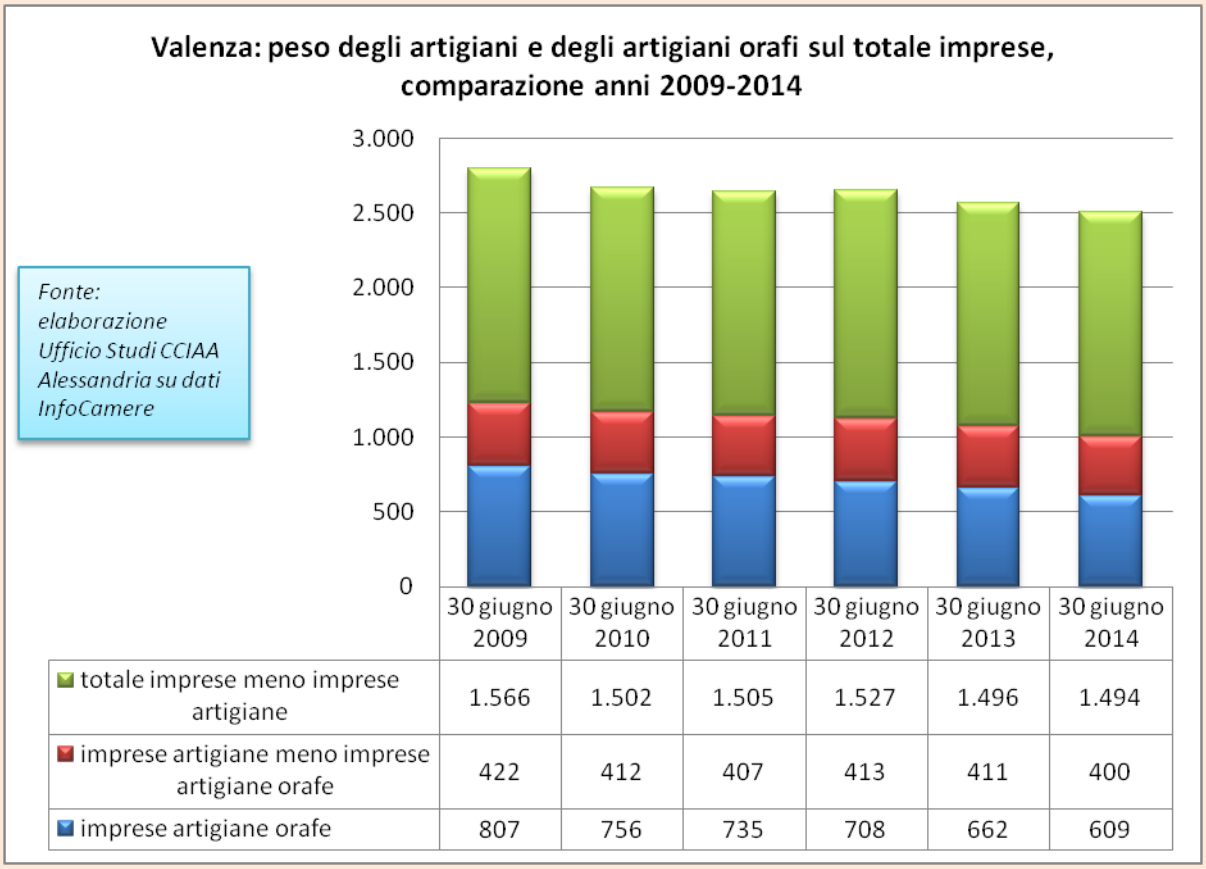


| | 30 giugno 2009 | 30 giugno 2010 | 30 giugno 2011 | 30 giugno 2012 | 30 giugno 2013 | 30 giugno 2014 |
|---|---|---|---|---|---|---|
| totale imprese meno imprese artigiane | 1.566 | 1.502 | 1.505 | 1.527 | 1.496 | 1.494 |
| imprese artigiane meno imprese artigiane orafe | 422 | 412 | 407 | 413 | 411 | 400 |
| imprese artigiane orafe | 807 | 756 | 735 | 708 | 662 | 609 |

## Le imprese valenzane: le imprese femminili[11]

Le imprese femminili con sede a Valenza sono 513, il 20% del totale imprese valenzane (1 impresa su 5 è femminile).
Sono concentrate soprattutto nel **commercio** (138 imprese, pari al 27% delle imprese femminili) e nelle **attività manifatturiere** (121 imprese, pari al 24% delle imprese femminili).
107 delle 121 imprese femminili manifatturiere sono imprese orafe.
Le imprese femminili sono soprattutto imprese individuali (per il 59%).

## Le imprese valenzane: le imprese giovanili[12]

Le imprese giovanili con sede a Valenza sono 169, il 7% del totale imprese valenzane.
Sono concentrate soprattutto nelle **attività manifatturiere** (40 imprese, pari al 24% delle imprese giovanili) e nel **commercio** (34 imprese, pari al 20% delle imprese giovanili).
37 delle 40 imprese femminili manifatturiere sono imprese orafe.
Le imprese giovanili sono soprattutto imprese individuali (per il 77%).

[11] Si considerano **femminili** le imprese individuali la cui titolare è donna, ovvero le società di persone in cui oltre il 50% dei soci è costituito da donne, ovvero le società di capitali in cui oltre il 50% dei soci e degli amministratori è donna.
[12] Si considerano **giovanili** le imprese individuali il cui titolare ha meno di 35 anni, ovvero le società di persone in cui oltre il 50% dei soci ha meno di 35 anni, ovvero le società di capitali in cui la media dell'età dei soci e degli amministratori è inferiore a 35 anni.

## Le imprese valenzane: le imprese straniere[13]

Le imprese straniere con sede a Valenza sono 139, il 5% del totale imprese valenzane.
Sono concentrate soprattutto nelle **costruzioni** (45 imprese, pari al 32% delle imprese straniere) e nel **commercio** (30 imprese, pari al 22% delle imprese giovanili).
Le imprese straniere sono soprattutto imprese individuali (106 su 139, pari al 77%).

Un esame dell'imprenditoria straniera di Valenza sotto il profilo della nazionalità necessita di concentrarsi sulle imprese individuali[14].
Gli imprenditori individuali stranieri sono nati soprattutto in Albania (in prevalenza imprese del settore costruzioni), Cina (in prevalenza imprese del commercio) e Romania (in prevalenza imprese del settore costruzioni). Fra le imprese individuali di questi tre Paesi c'è soltanto un'impresa orafa, il cui titolare è nato in Cina.
Le imprese individuali straniere orafe sono 11 in totale; lo Stato di nascita del titolare è variamente distribuito fra vari Paesi.

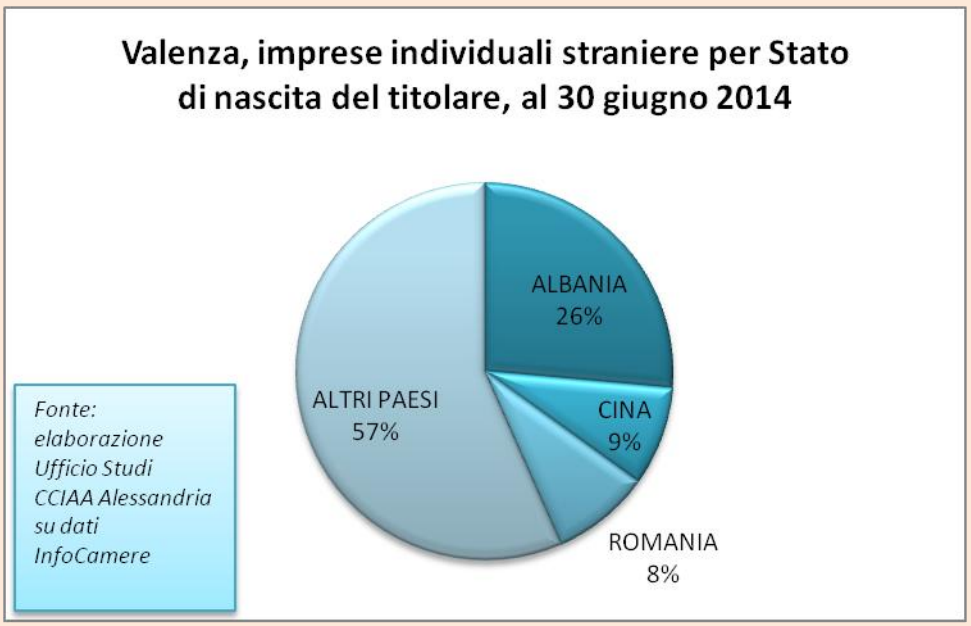


[13] Si considerano **straniere** le imprese individuali il cui titolare è nato in un Paese estero, ovvero le società di persone in cui oltre il 50% dei soci è costituito da persone nate in un Paese estero, ovvero le società di capitali in cui oltre il 50% dei soci e degli amministratori è nato in un Paese estero.

[14] Solo per le imprese individuali è infatti possibile attribuire una nazionalità certa all'attività, coincidendo questa con quella del titolare.

## L'export di gioielleria in provincia[15] di Alessandria

**La gioielleria è la prima voce dell'export manifatturiero alessandrino**, per un valore di 313 milioni di euro.
L'export di gioielleria rappresenta un quarto dell'intero export manifatturiero provinciale[16].
L'export di gioielleria è in crescita del 24,1% rispetto al secondo trimestre 2013; significa 60 milioni di euro di esportazione in più.

| PROVINCIA DI ALESSANDRIA, EXPORT 2-2014 DI "GIOIELLERIA" E TOTALE EXPORT MANIFATTURIERO, VARIAZIONI SUL 2-2013 | | | | |
|---|---|---|---|---|
| | **2-2014 (€)** | **% sul totale export manifatturiero 2-2014** | **variazione % rispetto al 2-2013** | **variazione in valore (€)** |
| gioielleria, bigiotteria e articoli connessi; pietre preziose lavorate | 312.844.682 | 24 | 24,1 | 60.839.641 |
| **totale export manifatturiero 2-2014** | **1.307.356.835** | 100 | -1,2% | -16.182.936 |
| *Fonte: elaborazione Ufficio Studi CCIAA Alessandria su dati ISTAT* | | | | |

Qui sotto sono elencati i principali Paesi di destinazione dell'export di gioielleria. Sono elencati in ordine di peso di quote export e viene riportato il trend di sintesi rispetto allo scorso anno. Salvo che per gli Stati Uniti, la gioielleria è la prima voce dell'export alessandrino verso questi Paesi:

- **Svizzera:** parte prevalente dell'export verso la Svizzera è composta dalla gioielleria (in aumento)
- In **Francia** esportiamo soprattutto gioielleria (in forte aumento)
- A **Hong Kong** esportiamo principalmente gioielleria (in forte aumento)
- L'export alessandrino verso gli **Stati Uniti** vede la gioielleria al secondo posto[17] (in buon aumento)
- Nel **Regno Unito** esportiamo soprattutto gioielleria (in lieve calo)

Il grafico sotto illustra in termini di peso di quote export quanto descritto. La tabella subito dopo fornisce il dettaglio in valore.

[15] I dati ISTAT si riferiscono alla **provincia** di Alessandria; **non sono disponibili dati a livello comunale**. Il lettore tenga presente che **in provincia** di Alessandria risultano registrate (presso la CCIAA di Alessandria al 30 giugno 2014) 935 imprese orafe. Di queste 935, 795 **(pari all'85%) hanno sede a Valenza**.
[16] L'export manifatturiero provinciale corrisponde sostanzialmente all'export totale provinciale, in quanto ne costituisce il 99%.
[17] Dopo i prodotti chimici di base (in lieve diminuzione).

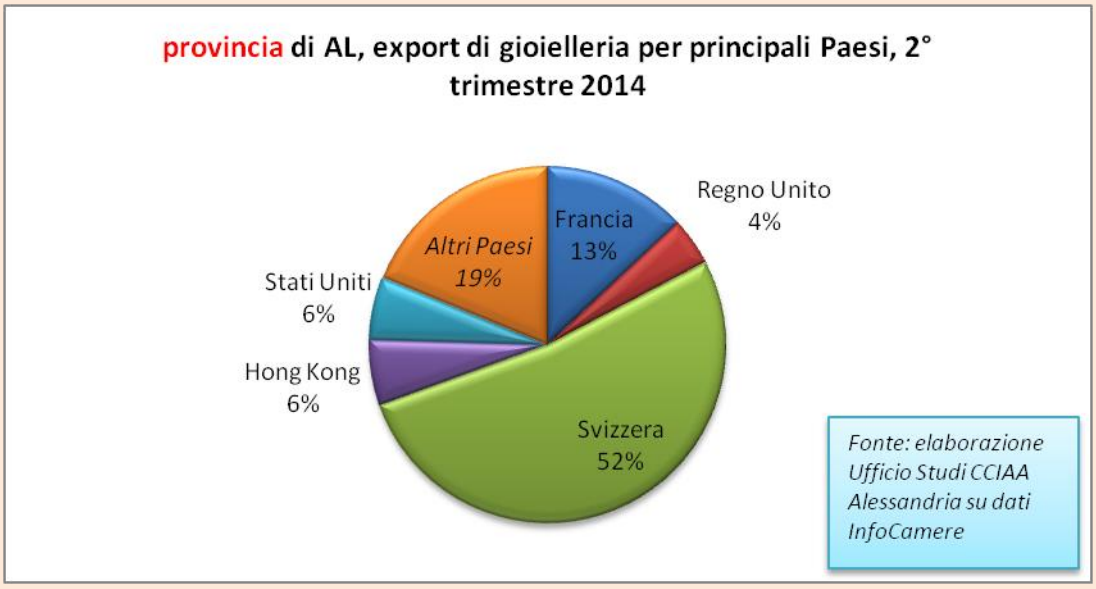


| provincia di Alessandria, esportazioni di gioielleria per **principali** Paesi, 2° trimestre 2014 (dati in euro) | | |
|---|---|---|
| **Paese** | **export 2° trimestre 2014** | **quota % (dati export 2° trimestre 2014 su "Mondo")** |
| Svizzera | 163.357.658 | 52 |
| Francia | 40.852.836 | 13 |
| Hong Kong | 18.504.043 | 6 |
| Stati Uniti | 17.856.107 | 6 |
| Regno Unito | 13.338.912 | 4 |
| *Altri Paesi* | *58.935.126* | *19* |
| **Mondo** | **312.844.682** | **100** |
| *Fonte: elaborazione Ufficio Studi Camera di Commercio di AL su dati ISTAT* | | |