

LE IMPRESE DI CASALE MONFERRATO E DEL CASALESE AL 31 DICEMBRE 2013¹

L'ANALISI IN SINTESI

CASALE MONFERRATO

- Sono **3.778** le imprese a Casale Monferrato registrate presso la Camera di Commercio di Alessandria al 31 dicembre 2013, e occupano **15.327 addetti**²
- Le imprese casalesi sono soprattutto imprese individuali (46% del totale imprese)
- Il commercio è il primo settore per numero di imprese (27% del totale imprese)
- Le imprese straniere sono 303, l'8% del totale delle imprese di Casale. Il 44% delle imprese straniere è nel settore delle costruzioni. Gli imprenditori stranieri sono nati soprattutto in Albania, Romania, Marocco, Cina e Moldavia

A fine 2013, la città di Casale Monferrato conta 3.778 imprese, l'8,4% del totale delle imprese provinciali (45.096 al 31 dicembre 2013).

IL CASALESE

- Il Casalese (considerando i Comuni che ne fanno parte³, ed escludendo Casale Monferrato) conta 5.063 imprese registrate presso la Camera di Commercio di Alessandria al 31 dicembre 2013
- I settori principali dell'imprenditoria del Casalese, per numero di imprese, sono l'agricoltura, il commercio e le costruzioni
- Escludendo Casale Monferrato, i Comuni con il maggior numero di imprese sono San Salvatore Monferrato, Murisengo, Fubine, Cerrina Monferrato, Gabiano, Quargnento

La città di Casale Monferrato e il Casalese, insieme, contano quasi 9.000 imprese (8.841), il 20% del totale delle imprese provinciali (45.096 al 31 dicembre 2013).

¹ Questo documento è stato scritto nel mese di maggio 2014. Tutti i dati di questo documento, ove non diversamente specificato, sono al 31 dicembre 2013.

² Fonte InfoCamere-Stockview – dato aggiornato dall'INPS trimestralmente. I dati non hanno valore certificativo e possono contenere variazioni. **Si precisa che l'informazione sugli addetti di impresa si configura come parametro dimensionale d'impresa e non coincide con il livello di occupazione nel territorio.**

³ Alfiano Natta, Altavilla M.to, Balzola, Bassignana, Borgo San Martino, Bozzole, Camagna M.to, Camino, Castelletto Merli, Castelletto M.to, Cella Monte, Cereseto, Cerrina M.to, Coniolo, Conzano, Cuccaro M.to, Frassinello M.to, Frassineto Po, Fubine, Gabiano, Giarole, Lu, Mirabello M.to, Mombello M.to, Moncestino, Murisengo, Occimiano, Odalengo Grande, Odalengo Piccolo, Olivola, Ottiglio, Ozzano M.to, Pecetto di Valenza, Pomaro M.to, Pontestura, Ponzano M.to, Quargnento, Rivarone, Rosignano M.to, Sala M.to, San Giorgio M.to, San Salvatore M.to, Serralunga di Crea, Solonghello, Terruggia, Ticineto, Treville, Valmacca, Vignale M.to, Villadeati, Villamiroglio, Villanova M.to. Fonte: www.monferrato.org

CASALE MONFERRATO

L'ANALISI IN DETTAGLIO: stock e settori

Le imprese di Casale Monferrato: lo stock di imprese.

Nel 2013, a Casale Monferrato, sono nate 240 nuove imprese e ne sono cessate⁴ 264. Il saldo fra iscrizioni e cessazioni è pertanto lievemente negativo: **-24 imprese**, dato che porta a **3.778** lo stock di imprese registrate a fine 2013.

Le imprese di Casale Monferrato: per settore.

Dall'analisi dei dati per settore emerge il primato del commercio (27% del totale imprese), seguito dalle costruzioni (15%) e dalle attività immobiliari (11%).

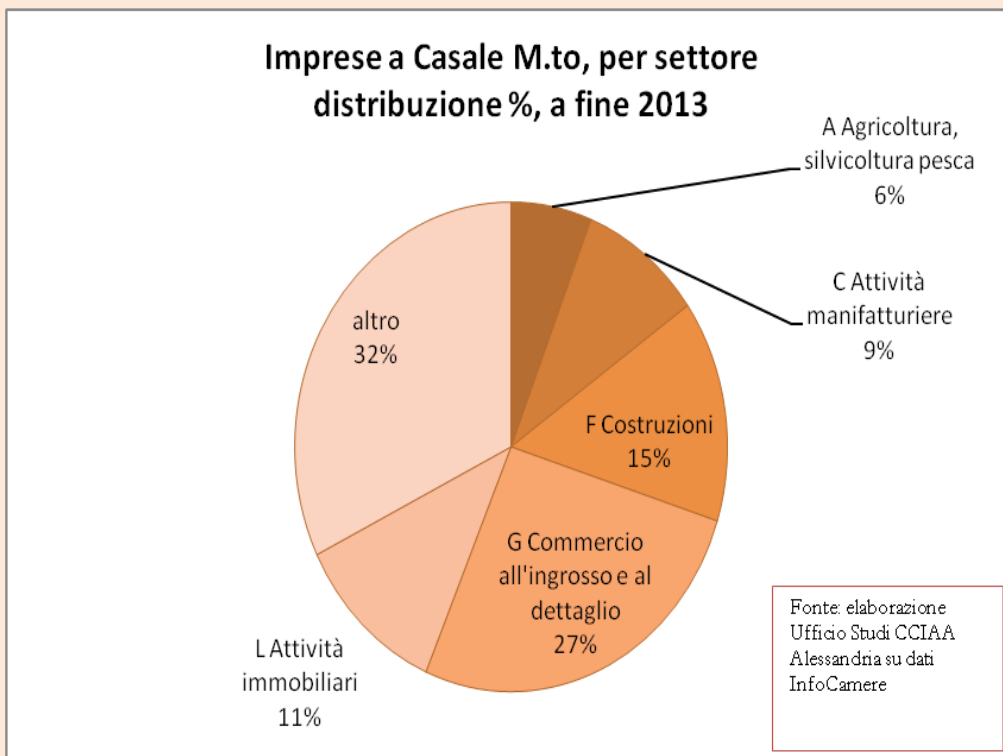
Settore	Registrate	Iscrizioni	Cessazioni non d'ufficio
A Agricoltura, silvicoltura pesca	228	5	17
B Estrazione di minerali da cave e miniere	2	0	0
C Attività manifatturiere	347	9	18
D Fornitura di energia elettrica, gas, vapore e aria condizionata	9	0	1
E Fornitura di acqua; reti fognarie, attività di gestione dei rifiuti e risanamento	9	0	0
F Costruzioni	554	33	51
G Commercio all'ingrosso e al dettaglio; riparazione di autoveicoli e motocicli	1.004	47	83
H Trasporto e magazzinaggio	70	3	2
I Attività dei servizi di alloggio e di ristorazione	253	12	11
J Servizi di informazione e comunicazione	52	3	5
K Attività finanziarie e assicurative	118	8	11
L Attività immobiliari	427	11	16
M Attività professionali, scientifiche e tecniche	160	6	13
N Noleggio, agenzie di viaggio, servizi di supporto alle imprese	99	7	8
P Istruzione	22	1	1
Q Sanità e assistenza sociale	24	1	0
R Attività artistiche, sportive, di intrattenimento e divertimento	42	2	2
S Altre attività di servizi ⁵	204	7	6

⁴ **Cessazioni conteggiate al netto delle cancellazioni d'ufficio:** a partire dal 2005, in applicazione del DPR n. 247 del 23/07/2004 e successiva circolare n. 3585/C del Ministero delle Attività Produttive, le Camere di commercio possono procedere alla cancellazione d'ufficio dal Registro delle imprese di aziende non più operative da almeno tre anni. Per tenere conto di tali attività amministrative, il flusso delle cancellazioni viene considerato al netto di quelle d'ufficio. Tutti i dati di flusso - iscrizioni, cancellazioni, saldi - in questo documento sono calcolati al netto delle cancellazioni d'ufficio.

⁵ Per "altre attività di servizi" si intendono le attività di servizi di: associazioni di categoria, sindacati, organizzazioni religiose, partiti politici, organizzazioni culturali. Vi rientrano anche le attività di riparazione di computer e di beni per l'uso personale e per la casa, e altre attività di servizi per la persona (es.: lavanderie, parrucchieri, pompe funebri, centri benessere).

X Imprese non classificate ⁶	154	85	19
Totale	3.778	240	264

Fonte: elaborazione Ufficio Studi CCIAA Alessandria su dati InfoCamere



L'ANALISI IN DETTAGLIO: le imprese straniere, con focus sulle imprese individuali

Le imprese straniere⁷ di Casale Monferrato.

Le imprese straniere sono 303, pari all'8% del totale delle imprese di Casale, e occupano 438 addetti⁸.

Il settore delle costruzioni è il settore prevalente, e occupa il 44% delle imprese straniere. Segue il commercio, che assorbe il 21% delle imprese straniere.

⁶ Un'impresa può svolgere più attività, ognuna delle quali ha un codice di attività che identifica la prevalenza di un'attività rispetto a un'altra. Questo codice si chiama codice di importanza. Le imprese prive di questo codice sono le **imprese non classificate**.

⁷ Si considerano straniere le imprese in cui più del 50% del controllo e della proprietà è detenuto da persone non nate in Italia.

⁸ Fonte InfoCamere-Stockview – dato aggiornato dall'INPS trimestralmente. I dati non hanno valore certificativo e possono contenere variazioni. **Si precisa che l'informazione sugli addetti di impresa si configura come parametro dimensionale d'impresa e non coincide con il livello di occupazione nel territorio.**

Settore	Registrate	Iscrizioni	Cessazioni non d'ufficio
A Agricoltura, silvicoltura pesca	3	0	0
C Attività manifatturiere	7	0	2
F Costruzioni	135	17	18
G Commercio all'ingrosso e al dettaglio; riparazione di autoveicoli e motocicli	64	11	3
H Trasporto e magazzinaggio	2	0	0
I Attività dei servizi di alloggio e di ristorazione	32	6	0
J Servizi di informazione e comunicazione	5	0	0
L Attività immobiliari	3	0	1
M Attività professionali, scientifiche e tecniche	6	1	0
N Noleggio, agenzie di viaggio, servizi di supporto alle imprese	15	1	2
P Istruzione	3	0	0
Q Sanità e assistenza sociale	1	0	0
R Attività artistiche, sportive, di intrattenimento e divertimento	1	0	0
S Altre attività di servizi ⁹	18	3	0
X Imprese non classificate ¹⁰	8	7	2
Totale	303	46	28

Fonte: elaborazione Ufficio Studi CCIAA Alessandria su dati InfoCamere

Le imprese straniere di Casale Monferrato: le imprese individuali e lo Stato di nascita del titolare

Un esame dell'imprenditoria straniera casalese sotto il profilo dello Stato di nascita necessita di concentrarsi sulle imprese individuali¹¹, che **sono 250, vale a dire l'82% del totale delle imprese straniere.**

Emerge il primato dell'Albania (con imprese concentrate in larga parte nel settore delle costruzioni, e in parte minore nel settore del "noleggio, agenzie di viaggio, servizi di supporto alle imprese") **con il 42% delle imprese individuali**, seguita da Romania (16%) e Marocco (11% del totale imprese individuali).

Anche considerando le sole imprese individuali, il settore che occupa più stranieri è il settore delle costruzioni (con il citato primato dell'Albania), seguito dal commercio (con il primato del Marocco).

Da segnalare gli imprenditori Moldavi nel settore delle costruzioni (11 imprese), in terza posizione dopo albanesi e rumeni e prima degli imprenditori nati in Marocco. Da segnalare anche gli

⁹ Per "altre attività di servizi" si intendono le attività di servizi di: associazioni di categoria, sindacati, organizzazioni religiose, partiti politici, organizzazioni culturali. Vi rientrano anche le attività di riparazione di computer e di beni per l'uso personale e per la casa, e altre attività di servizi per la persona (es.: lavanderie, parrucchieri, pompe funebri, centri benessere).

¹⁰ Un'impresa può svolgere più attività, ognuna delle quali ha un codice di attività che identifica la prevalenza di un'attività rispetto a un'altra. Questo codice si chiama codice di importanza. Le imprese prive di questo codice sono le **imprese non classificate.**

¹¹ Solo per le imprese individuali è infatti possibile attribuire una nazionalità certa all'attività, coincidendo questa con quella del titolare.

imprenditori cinesi, distribuiti nel commercio, nella ristorazione e nelle “altre attività di servizi” (v. nota 12).

Albania, Romania, Marocco, Cina e Moldavia, in quest’ordine, sono i principali Stati di nascita degli imprenditori stranieri a Casale Monferrato.

Imprese individuali straniere a Casale Monferrato al 31 dicembre 2013, per settore e stato di nascita del titolare		
Settore	Stato di nascita	Registrate
A Agricoltura, silvicoltura pesca	ARGENTINA - Z600	1
	FRANCIA - Z110	1
	MAROCCO - Z330	1
C Attività manifatturiere	ALBANIA - Z100	2
	BRASILE - Z602	1
	LIBIA - Z326	1
	MAROCCO - Z330	1
	SRI LANKA - Z209	1
	SVIZZERA - Z133	1
F Costruzioni	ALBANIA - Z100	84
	ARGENTINA - Z600	1
	FRANCIA - Z110	1
	GERMANIA - Z112	2
	GRAN BRETAGNA - Z114	1
	MAROCCO - Z330	6
	MOLDAVIA - Z140	11
	ROMANIA - Z129	21
	TUNISIA - Z352	1
UCRAINA - Z138	1	
G Commercio all'ingrosso e al dettaglio; riparazione di autoveicoli e motocicli	* n.c.	2
	ALBANIA - Z100	2
	BRASILE - Z602	1
	CINA - Z210	6
	CUBA - Z504	2
	ECUADOR - Z605	1
	GERMANIA - Z112	2
	IRAN - Z224	1
	MAROCCO - Z330	16
	MOLDAVIA - Z140	2
	PAKISTAN - Z236	1
	ROMANIA - Z129	13
	RUSSIA (FEDERAZIONE) - Z154	1
SENEGAL - Z343	1	
TUNISIA - Z352	3	
H Trasporto e magazzinaggio	TUNISIA - Z352	1
I Attività dei servizi di alloggio e di ristorazione	ALBANIA - Z100	4
	CINA - Z210	4
	GERMANIA - Z112	1
	MAROCCO - Z330	2
	ROMANIA - Z129	2
	RUSSIA (FEDERAZIONE) - Z154	1
	SVIZZERA - Z133	1

	TURCHIA - Z243	2
J Servizi di informazione e comunicazione	MAROCCO - Z330	1
	PAKISTAN - Z236	2
M Attività professionali, scientifiche e tecniche	GERMANIA - Z112	1
	MOLDAVIA - Z140	1
	SERBIA E MONTENEGRO - Z118	1
	UCRAINA - Z138	1
N Noleggio, agenzie di viaggio, servizi di supporto alle imprese	ALBANIA - Z100	9
	ARGENTINA - Z600	2
	DOMINICANA REP. - Z505	1
	ROMANIA - Z129	1
P Istruzione	RUSSIA (FEDERAZIONE) - Z154	1
S Altre attività di servizi ¹²	* n.c.	1
	ALBANIA - Z100	4
	CINA - Z210	5
	DOMINICANA REP. - Z505	1
	GERMANIA - Z112	1
	ROMANIA - Z129	1
	SVIZZERA - Z133	2
	URUGUAY - Z613	1
X Imprese non classificate ¹³	ROMANIA - Z129	1
	SENEGAL - Z343	1
Totale		250
<i>Fonte: elaborazione Ufficio Studi CCIAA Alessandria su dati InfoCamere</i>		

¹² Per “**altre attività di servizi**” si intendono le attività di servizi di: associazioni di categoria, sindacati, organizzazioni religiose, partiti politici, organizzazioni culturali. Vi rientrano anche le attività di riparazione di computer e di beni per l'uso personale e per la casa, e altre attività di servizi per la persona (es.: lavanderie, parrucchieri, pompe funebri, centri benessere).

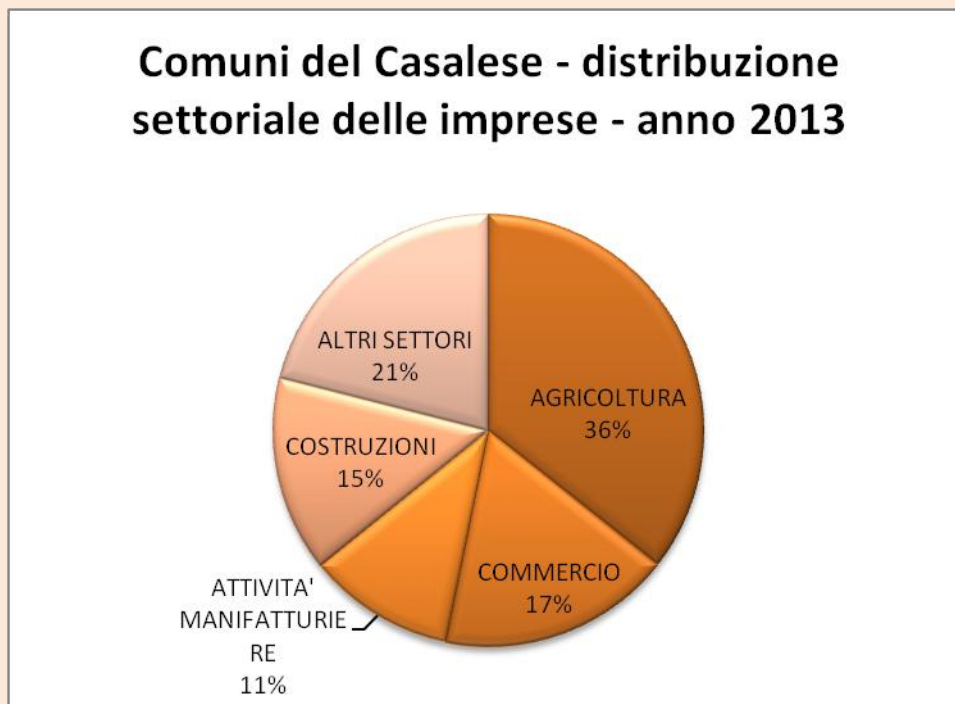
¹³ Un'impresa può svolgere più attività, ognuna delle quali ha un codice di attività che identifica la prevalenza di un'attività rispetto a un'altra. Questo codice si chiama codice di importanza. Le imprese prive di questo codice sono le **imprese non classificate**.

IL CASALESE

L'ANALISI IN DETTAGLIO: le imprese dei Comuni del Casalese, per settore

Il Casalese (considerando i Comuni che ne fanno parte¹⁴, ed escludendo Casale Monferrato) conta 5.063 imprese registrate presso la Camera di Commercio di Alessandria al 31 dicembre 2013.

I settori principali dell'imprenditoria Casalese sono l'**agricoltura** (1.805 imprese, il 36% del totale delle imprese del Casalese), il **commercio** (888 imprese, il 18% del totale delle imprese del Casalese), le **costruzioni** (744 imprese, il 15% del totale delle imprese del Casalese), le **attività manifatturiere** (560 imprese, l'11% del totale delle imprese del Casalese).



Fonte: elaborazione Ufficio Studi CCIAA Alessandria

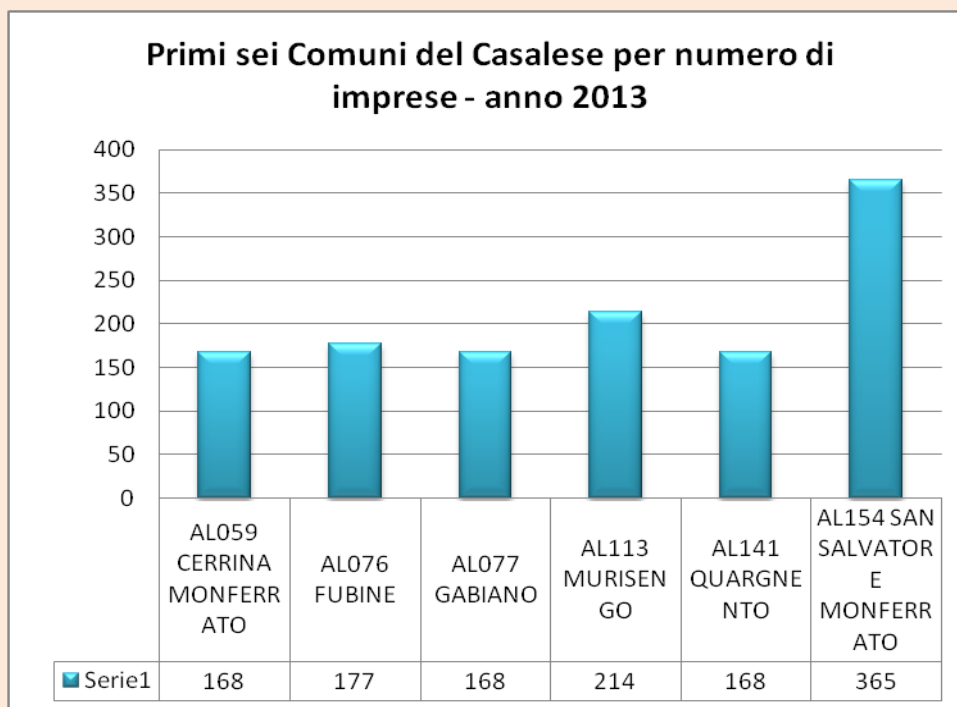
Escludendo Casale Monferrato (che con 3.778 imprese si colloca al primo posto) i Comuni con il maggior numero di imprese sono questi (**l'agricoltura è il settore prevalente**):

- San Salvatore M.to: 365 imprese, distribuite equamente fra agricoltura, costruzioni e commercio; a seguire, le attività manifatturiere
- Murisengo: 214 imprese, più che altro agricole. A seguire commercio, costruzioni, attività manifatturiere
- Fubine: 177 imprese, distribuite equamente fra agricoltura, costruzioni e commercio
- Cerrina M.to: 168 imprese, più che altro agricole. A seguire costruzioni, commercio, attività manifatturiere
- Gabiano: 168 imprese, più che altro agricole. A seguire costruzioni, commercio, attività manifatturiere

¹⁴ Alfiano Natta, Altavilla M.to, Balzola, Bassignana, Borgo San Martino, Bozzole, Camagna M.to, Camino, Castelletto Merli, Castelletto M.to, Cella Monte, Cereseto, Cerrina M.to, Coniolo, Conzano, Cuccaro M.to, Frassinello M.to, Frassineto Po, Fubine, Gabiano, Giarole, Lu, Mirabello M.to, Mombello M.to, Moncestino, Murisengo, Occimiano, Odalengo Grande, Odalengo Piccolo, Olivola, Ottiglio, Ozzano M.to, Pecetto di Valenza, Pomaro M.to, Pontestura, Ponzano M.to, Quargnento, Rivarone, Rosignano M.to, Sala M.to, San Giorgio M.to, San Salvatore M.to, Serralunga di Crea, Solonghello, Terruggia, Ticineto, Treville, Valmacca, Vignale M.to, Villadeati, Villamiroglio, Villanova M.to. Fonte: www.monferrato.org

- Quargento: 168 imprese, più che altro agricole. A seguire costruzioni, attività manifatturiere, commercio

Questi sei Comuni accolgono ¼ (25%) delle imprese del Casalese.



Fonte: elaborazione Ufficio Studi CCIAA Alessandria