

LE IMPRESE DI TORTONA E DEL TORTONESE AL 31 DICEMBRE 2013¹

L'ANALISI IN SINTESI

TORTONA

In un contesto di crisi, di chiusure di imprese, Tortona offre una buona performance, registrando un tasso di crescita delle imprese positivo e superiore alla media nazionale. Tuttavia, i settori chiave dell'economia della città risentono di una lieve negatività.

- Sono **3.309 le imprese** di Tortona registrate presso la Camera di Commercio di Alessandria al 31 dicembre 2013, e occupano 13.652 addetti²
- **Il tasso di crescita delle imprese rispetto al 2012 è +0,36%**, superiore alla media nazionale (+0,21%)
- Commercio, costruzioni e industria sono i principali settori dell'economia della città; insieme rappresentano quasi la metà (47%) delle aziende cittadine. Tutti e tre i settori sono in lieve sofferenza.
- **Il settore più sofferente è l'agricoltura, che tuttavia rappresenta solo il 7% delle imprese di Tortona.** Bene il turismo.

TORTONESE

Con un numero di imprese complessivo di poco superiore alla città di Tortona, il Tortonese, a causa della forte sofferenza del settore agricolo e dell'importanza che questo settore riveste nell'economia del territorio, registra una crescita negativa.

- Il Tortonese (considerando i Comuni che ne fanno parte³, ed escludendo Tortona) conta **3.719 imprese** registrate presso la Camera di Commercio di Alessandria al 31 dicembre 2013
- **Il tasso di crescita delle imprese rispetto al 2012 è negativo: -4,92%.**
- **Il settore principale dell'imprenditoria del Tortonese, per numero di imprese, è l'agricoltura: vi appartiene il 42% delle aziende, ed è il settore più sofferente**
- Escludendo Tortona, i Comuni con il maggior numero di imprese sono (nell'ordine) Castelnuovo Scrivia, Sale, Pontecurone, Viguzzolo, che insieme accolgono il 43% delle imprese del Tortonese. A fronte di una diffusa prevalenza delle imprese agricole sul territorio tortonese, il Comune di Pontecurone si distingue per una sostanziale equivalenza nel numero di imprese agricole e del commercio.

La città di Tortona e il Tortonese insieme contano oltre 7.000 imprese (7.028), il 16% del totale delle imprese provinciali (45.096 al 31 dicembre 2013).

¹ Questo documento è stato scritto nel mese di gennaio 2014. Tutti i dati di questo documento, ove non diversamente specificato, sono al 31 dicembre 2013: si tratta degli ultimi dati disponibili.

² Fonte InfoCamere-Stockview – dato aggiornato dall'INPS trimestralmente.

³ Alluvioni Cambiò, Alzano Scrivia, Avolasca, Berzano di Tortona, Brignano-Frascata, Carbonara Scrivia, Carezzano, Casal Noceto, Casasco, Castellania, Castellar Guidobono, Castelnuovo Scrivia, Cerreto Grue, Costa Vescovato, Dernice, Fabbrica Curone, Garbagna, Gremiasco, Guazzora, Isola Sant'Antonio, Molino dei Torti, Momperone, Monleale, Montacuto, Montegioco, Montemanzino, Paderna, Pontecurone, Pozzol Groppo, Sale, San Sebastiano Curone, Sant'Agata Fossili, Sarezzano, Spineto Scrivia, Viguzzolo, Villalvernia, Villaromagnano, Volpedo, Volpeglino. Fonte: www.comune.tortona.al.it

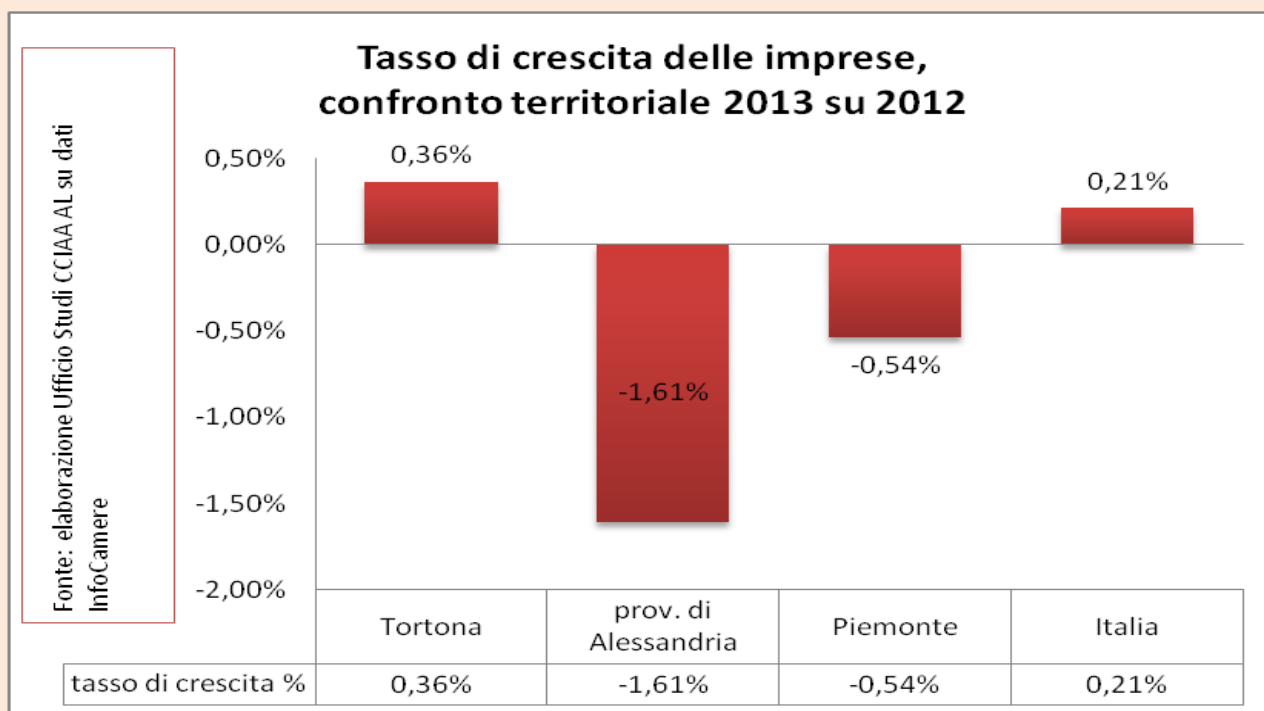
TORTONA

L'ANALISI IN DETTAGLIO: stock, tasso di crescita, settori

Le imprese di Tortona: lo stock di imprese e il tasso di crescita.

Nel 2013, a Tortona, sono nate 213 nuove imprese e ne sono cessate⁴ 201. Il saldo fra iscrizioni e cessazioni è pertanto lievemente positivo: **+12 imprese**, dato che porta a **3.309** lo stock di imprese registrate a fine 2013.

Il bilancio tra nuove iscrizioni e cessazioni si concretizza in un **tasso di crescita⁵ rispetto al 2012 di +0,36%**, superiore a quello nazionale (+0,21%). Il tasso di crescita provinciale è -1,61%, quello piemontese (-0,54%).



Le imprese di Tortona: per settore.

Commercio (al quale appartiene il 22% delle imprese), costruzioni (15%) e industria (10%) sono i principali settori dell'economia della città di Tortona; insieme rappresentano quasi la metà (47%) delle aziende cittadine⁶.

Dall'analisi dei dati per settore⁷ rispetto al 2012 si osserva una diffusa negatività, fatta eccezione per il turismo e per le imprese non classificate⁸.

⁴ **Cessazioni conteggiate al netto delle cancellazioni d'ufficio** (a partire dal 2005, le Camere di commercio possono procedere alla cancellazione d'ufficio dal Registro delle imprese di aziende non più operative. Per tenere conto di tali attività amministrative, il flusso delle cancellazioni viene considerato al netto di quelle d'ufficio. Tutti i dati di flusso - iscrizioni, cancellazioni, saldi e tassi di crescita - in questo documento sono calcolati al netto delle cancellazioni d'ufficio).

⁵ **Il tasso di crescita** è dato dal rapporto tra il saldo iscrizioni/cessazioni rilevate nel periodo e lo stock di imprese registrate nel periodo precedente (in questo caso nell'anno precedente, il 2012).

⁶ Anche il settore "altri servizi" costituisce una parte importante dell'imprenditoria della città; tuttavia, come spiegato nella nota successiva, questo settore è molto frammentato e composito, e come tale riveste un ruolo differente rispetto ai tradizionali settori.

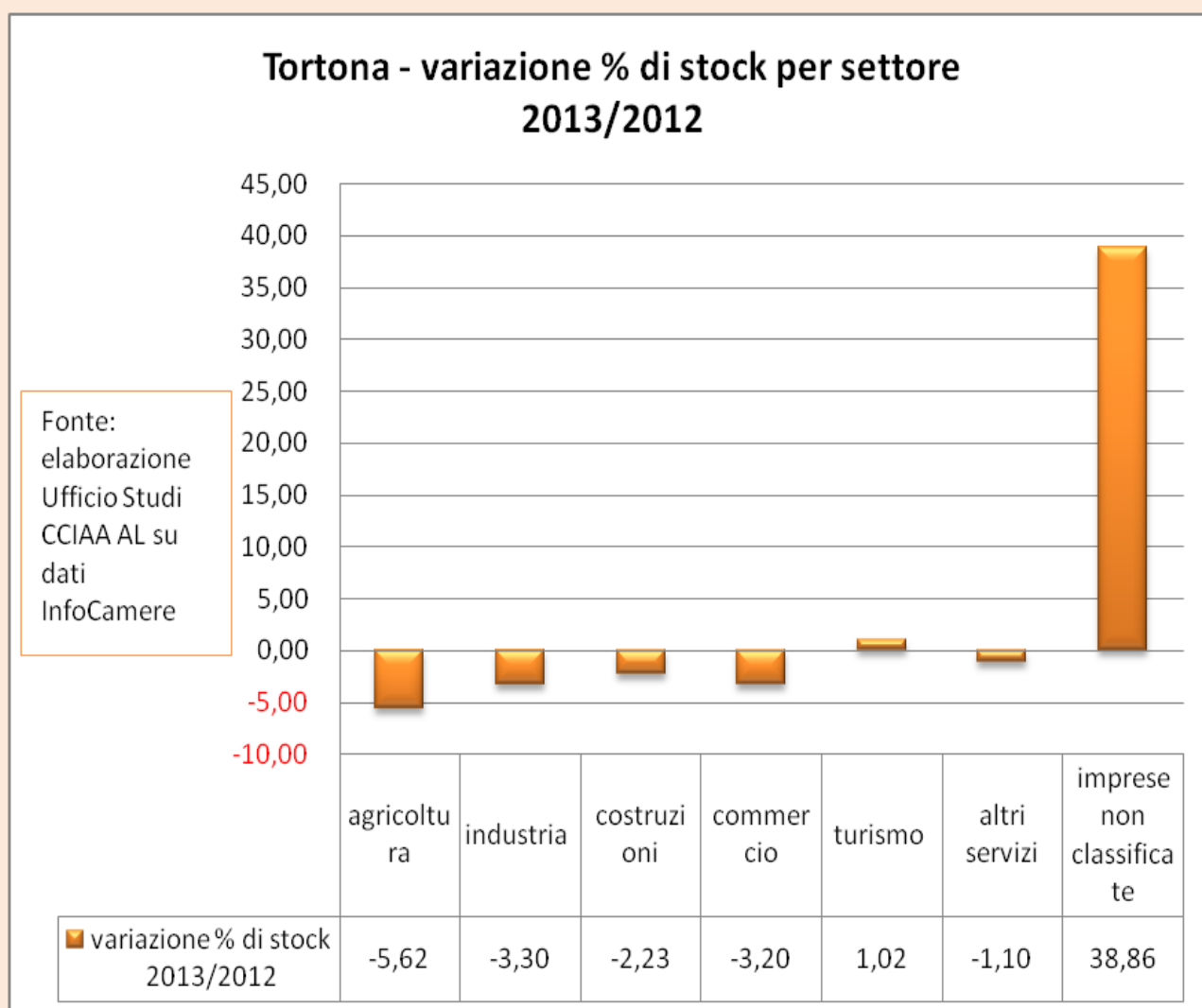
⁷ Per "altri servizi" (indicati fra i settori nelle tabelle seguenti) si intendono le attività di servizi di: associazioni di categoria, sindacati, organizzazioni religiose, partiti politici, organizzazioni culturali. Vi rientrano anche: trasporto e magazzinaggio, servizi di informazione e comunicazione, attività finanziarie e assicurative, attività immobiliari, attività professionali, scientifiche e tecniche, attività di noleggio, agenzie viaggi, istruzione, sanità e assistenza sociale, attività

L'agricoltura, settore che contiene il 7% delle imprese della città di Tortona, registra il dato più negativo (ma attenzione a quanto diremo fra poco): **-5,62%**, a fronte di 7 nuove iscrizioni e 21 cessazioni d'impresa. Anche a livello provinciale (-8,24%) e regionale (-4,46%) l'agricoltura è il settore più sofferente.

Le "imprese non classificate" registrano un'ottima performance **+38,86%** (92 iscrizioni contro 10 cessazioni).

Commercio, costruzioni e industria registrano una condivisa negatività: dal -2% al -3% circa. Per l'economia della città di Tortona, è questo il dato più rappresentativo: le performance negative dell'agricoltura, così come le ottime performance delle "imprese non classificate" e la lieve positività del turismo sono sì componenti importanti dell'analisi territoriale, **ma occorre tenere a mente la relativa bassa incidenza percentuale di queste tre categorie**, che insieme compongono solo il 20% delle imprese della città.

Commercio costruzioni e industria, invece, come già sottolineato, rappresentano quasi la metà delle imprese di Tortona.



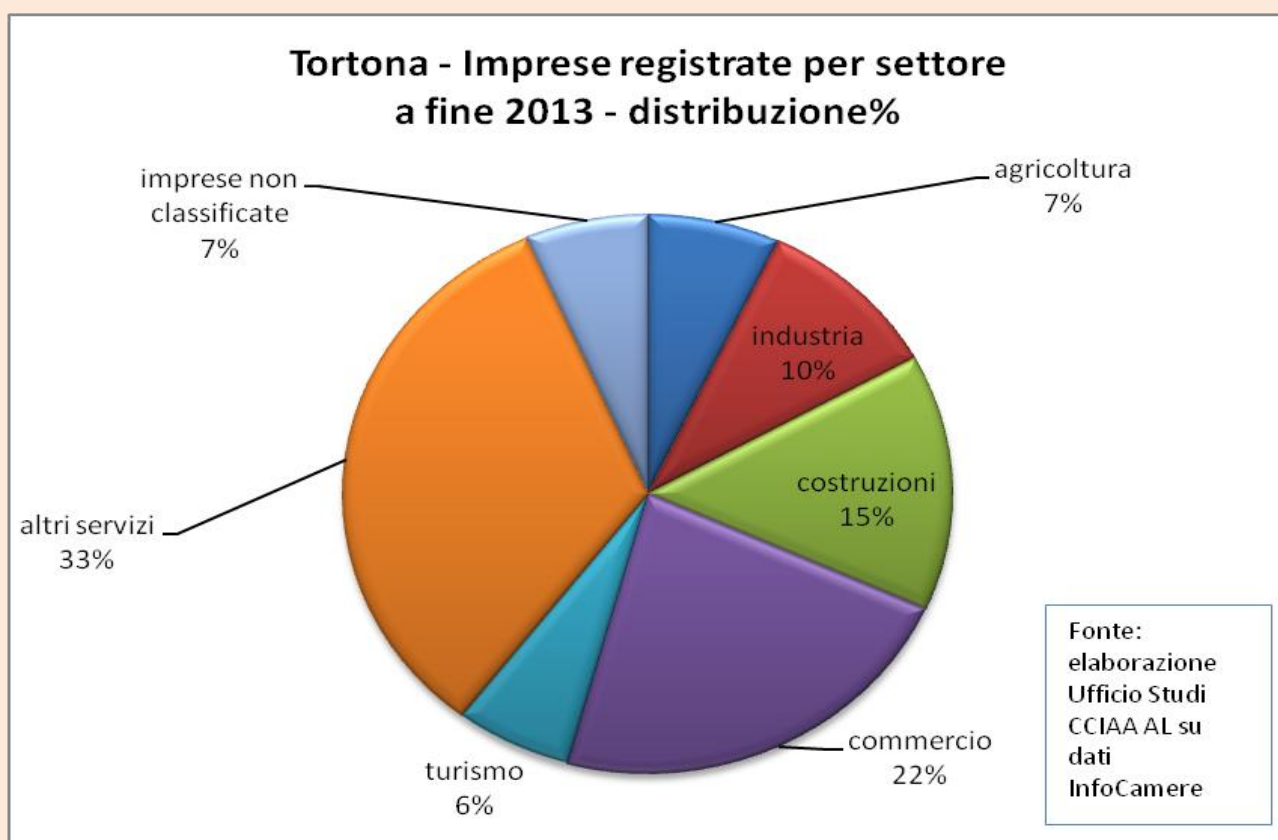
artistiche, sportive, di intrattenimento e divertimento. In "altri servizi" rientrano anche le attività di riparazione di computer e di beni per l'uso personale e per la casa, riparazione di orologi e gioielli.

⁸ Un'impresa può svolgere più attività, ognuna delle quali ha un codice di attività che identifica la prevalenza di un'attività rispetto a un'altra. Questo codice si chiama codice di importanza. Le imprese prive di questo codice sono le **imprese non classificate**.

IMPRESE REGISTRATE, PER SETTORE, A FINE 2013 – CITTA' DI TORTONA

Settore	Imprese 2013
agricoltura	233
industria	328
costruzioni	490
commercio	744
turismo	205
altri servizi ⁹	1.094
imprese non classificate ¹⁰	215
totale	3.309

Fonte: elaborazione Ufficio Studi CCIAA Alessandria su dati InfoCamere



⁹ Per "altri servizi" (indicati fra i settori nelle tabelle seguenti) si intendono le attività di servizi di: associazioni di categoria, sindacati, organizzazioni religiose, partiti politici, organizzazioni culturali. Vi rientrano anche: trasporto e magazzinaggio, servizi di informazione e comunicazione, attività finanziarie e assicurative, attività immobiliari, attività professionali, scientifiche e tecniche, attività di noleggio, agenzie viaggi, istruzione, sanità e assistenza sociale, attività artistiche, sportive, di intrattenimento e divertimento. In "altri servizi" rientrano anche le attività di riparazione di computer e di beni per l'uso personale e per la casa, riparazione di orologi e gioielli.

¹⁰ Un'impresa può svolgere più attività, ognuna delle quali ha un codice di attività che identifica la prevalenza di un'attività rispetto a un'altra. Questo codice si chiama codice di importanza. Le imprese prive di questo codice sono le imprese non classificate.

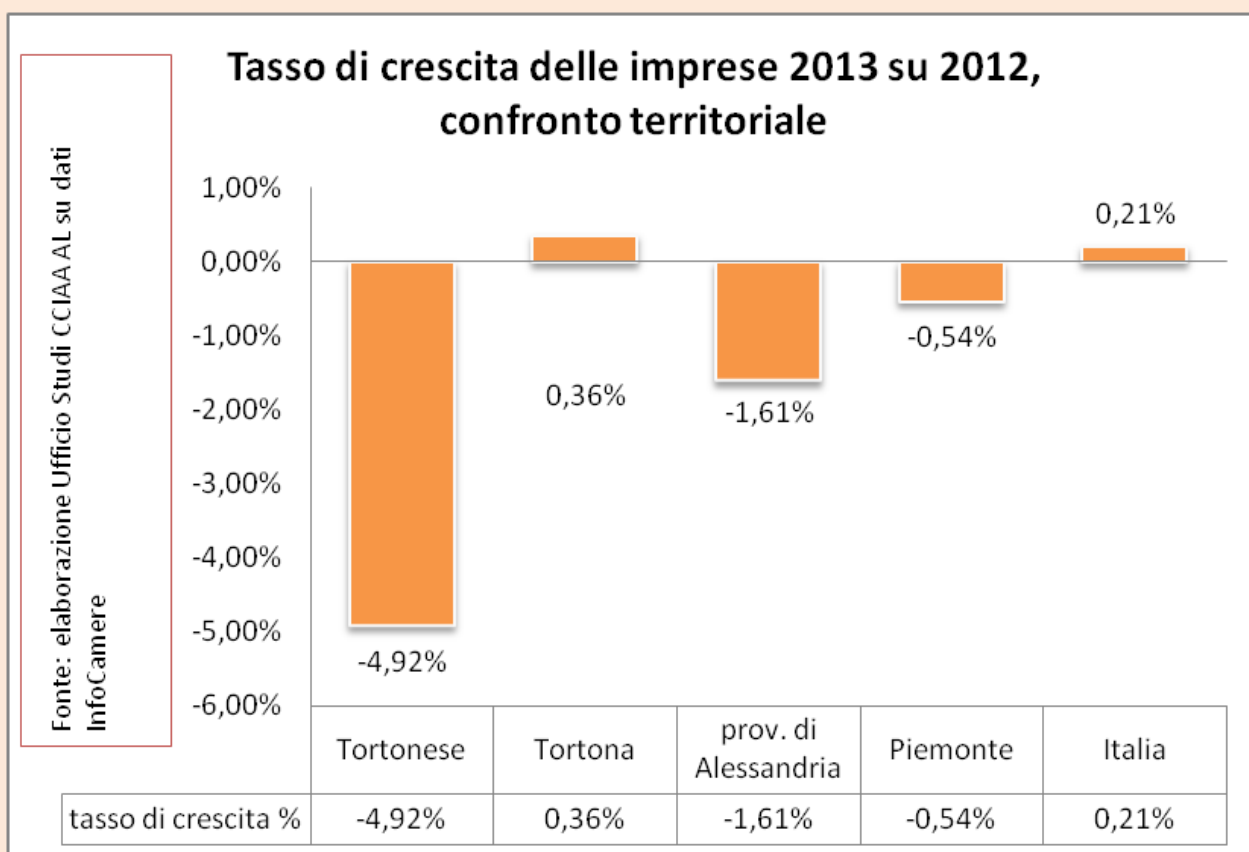
IL TORTONESE

L'ANALISI IN DETTAGLIO: stock, tasso di crescita, settori, principali Comuni

Le imprese del Tortonese: lo stock di imprese e il tasso di crescita.

Nel 2013, nel Tortonese (considerando i Comuni che ne fanno parte¹¹, ed escludendo Tortona), sono nate 176 nuove imprese e ne sono cessate¹² 365. Il saldo fra iscrizioni e cessazioni è pertanto negativo: **-189 imprese**, dato che porta a **3.719** lo stock di imprese registrate a fine 2013.

Il bilancio tra nuove iscrizioni e cessazioni si concretizza in un **tasso di crescita¹³ rispetto al 2012 di -4,92%**. Il grafico sotto fa una comparazione fra i diversi territori, inclusa la città di Tortona. Ne emerge che il Tortonese, a causa della forte sofferenza del settore agricolo e dell'importanza che riveste questo settore nell'economia del territorio, registra un tasso di crescita più basso della città di Tortona, della provincia di Alessandria, della media regionale e italiana.



¹¹ Alluvioni Cambiò, Alzano Scrivia, Avolasca, Berzano di Tortona, Brignano-Frascata, Carbonara Scrivia, Carezzano, Casal Noceto, Casasco, Castellania, Castellar Guidobono, Castelnuovo Scrivia, Cerreto Grue, Costa Vescovato, Dernice, Fabbrica Curone, Garbagna, Gremiasco, Guazzora, Isola Sant'Antonio, Molino dei Torti, Momperone, Monleale, Montacuto, Montegioco, Montemarzino, Paderna, Pontecurone, Pozzol Groppo, Sale, San Sebastiano Curone, Sant'Agata Fossili, Sarezzano, Spineto Scrivia, Viguzzolo, Villalvernia, Villaromagnano, Volpedo, Volpeglino. Fonte: www.comune.tortona.al.it

¹² **Cessazioni conteggiate al netto delle cancellazioni d'ufficio** (a partire dal 2005, le Camere di commercio possono procedere alla cancellazione d'ufficio dal Registro delle imprese di aziende non più operative. Per tenere conto di tali attività amministrative, il flusso delle cancellazioni viene considerato al netto di quelle d'ufficio. Tutti i dati di flusso - iscrizioni, cancellazioni, saldi e tassi di crescita - in questo documento sono calcolati al netto delle cancellazioni d'ufficio).

¹³ **Il tasso di crescita** è dato dal rapporto tra il saldo iscrizioni/cessazioni rilevate nel periodo e lo stock di imprese registrate nel periodo precedente (in questo caso nell'anno precedente, il 2012).

Le imprese del Tortonese: per settore.

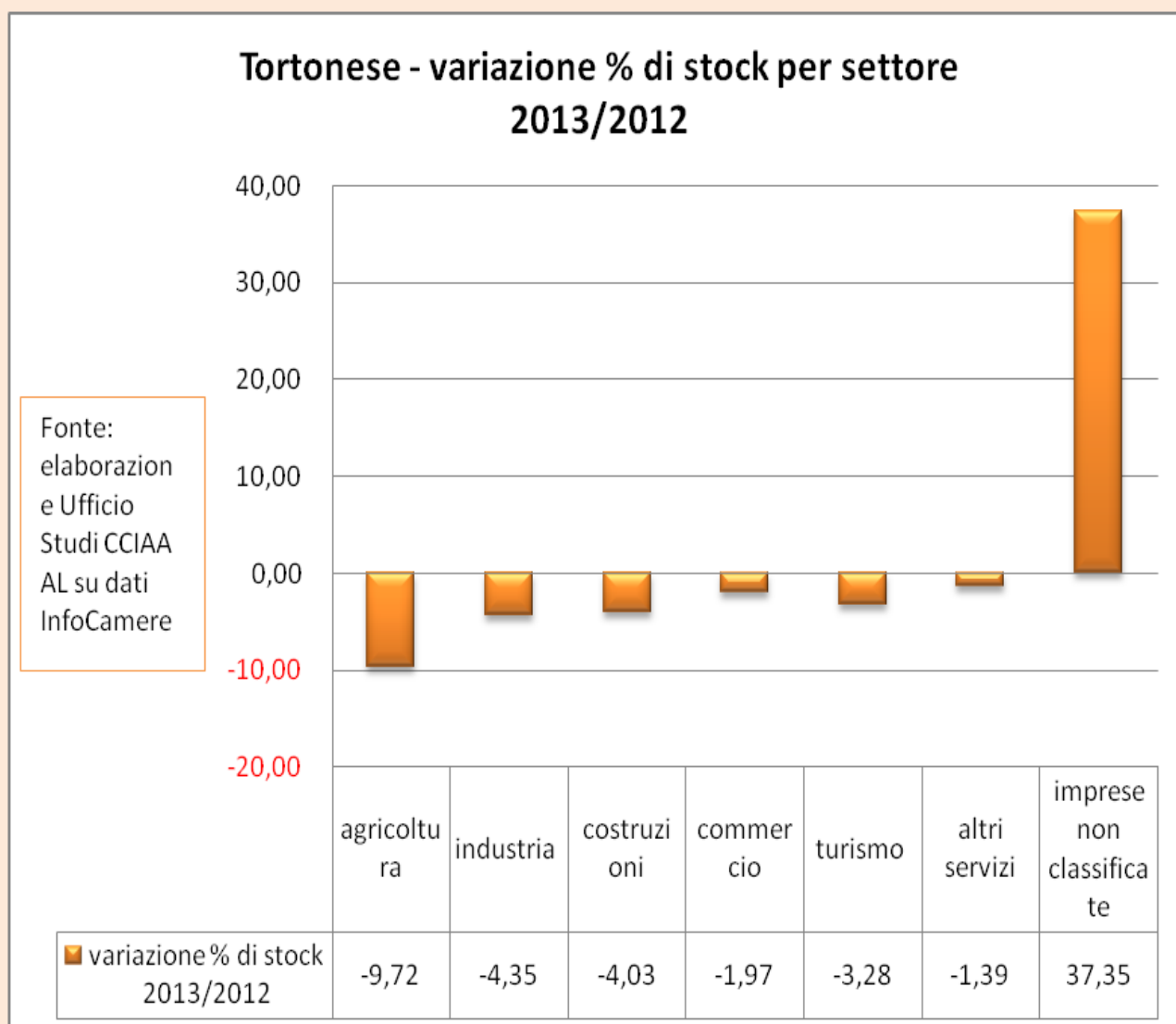
E' l'agricoltura il settore principale dell'economia tortonese: vi appartiene il 42% delle aziende.

Si tratta anche del settore più sofferente, con un tasso di crescita di -9,72%, più negativo dell'andamento del settore agricolo della città di Tortona (-5,62%) e della media provinciale (-8,24%) e regionale (-4,46%).

Come si può notare dal grafico sotto, la situazione tortonese si presenta simile, in linea generale, alla situazione della città di Tortona: negatività diffusa, in sofferenza soprattutto l'agricoltura, bene le imprese non classificate; sola eccezione il turismo, che qui è negativo.

Ciò che distingue le due zone economiche è il peso dell'agricoltura nel Tortonese, che vale il 42% delle imprese, mentre nella città di Tortona vale il 7%. La sofferenza agricola Tortonese ha pertanto conseguenze diverse rispetto alla sofferenza agricola nella città di Tortona, e ciò emerge nel dato di crescita complessivo, che nel Tortonese è negativo.

Oltre all'agricoltura, settori di rilievo¹⁴ sono il commercio (16% del totale imprese del tortonese) e le costruzioni (14%).



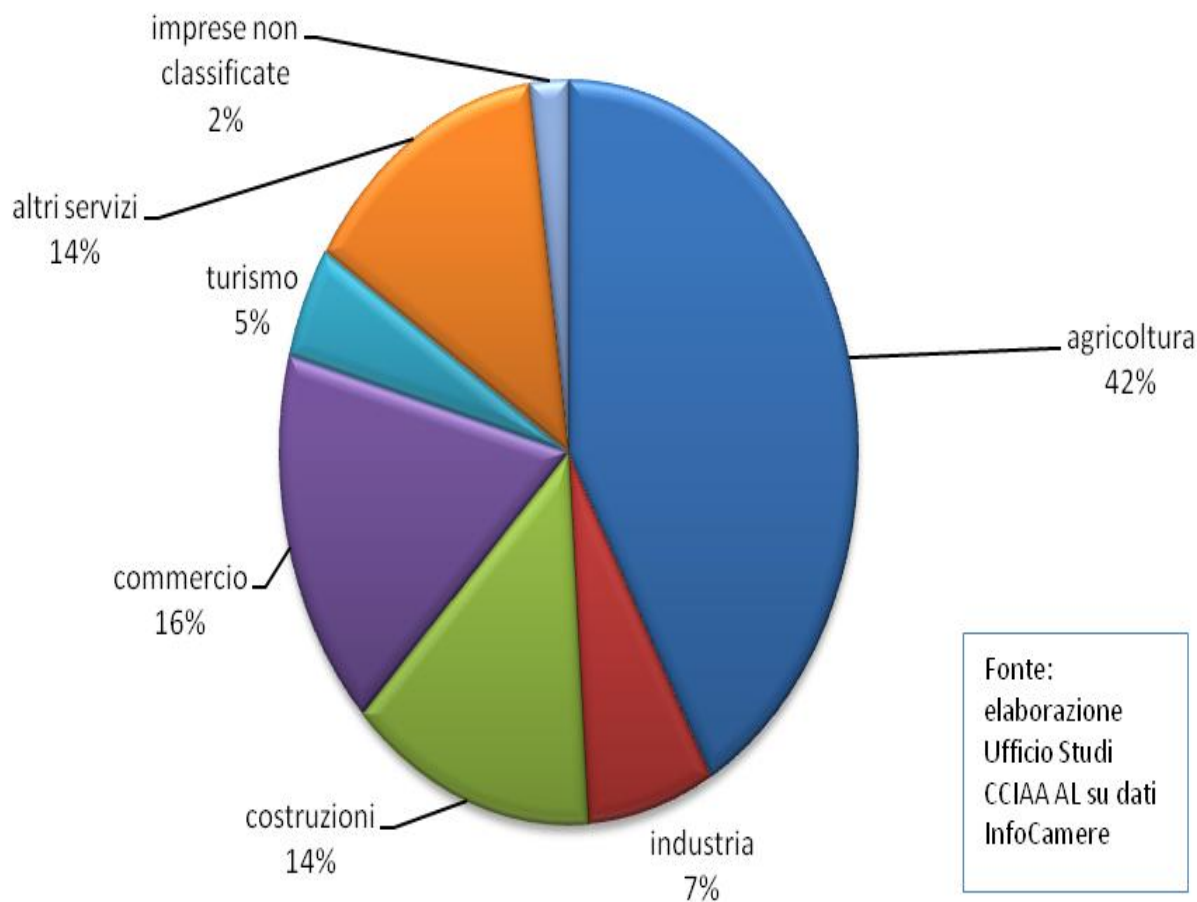
¹⁴ Anche il settore "altri servizi" costituisce una parte di rilievo dell'imprenditoria del Tortonese; tuttavia, come spiegato nelle note precedenti, questo settore è molto frammentato e composito, e come tale riveste un ruolo differente rispetto ai tradizionali settori.

TORTONESE - IMPRESE REGISTRATE, PER SETTORE, A FINE 2013

Settore	Imprese 2013
agricoltura	1.555
industria	264
costruzioni	510
commercio	616
turismo	181
altri servizi ⁹	511
imprese non classificate ¹⁰	82
totale	3.719

Fonte: elaborazione Ufficio Studi CCIAA Alessandria su dati InfoCamere

**Tortonese - imprese registrate per settore
a fine 2013 - distribuzione%**

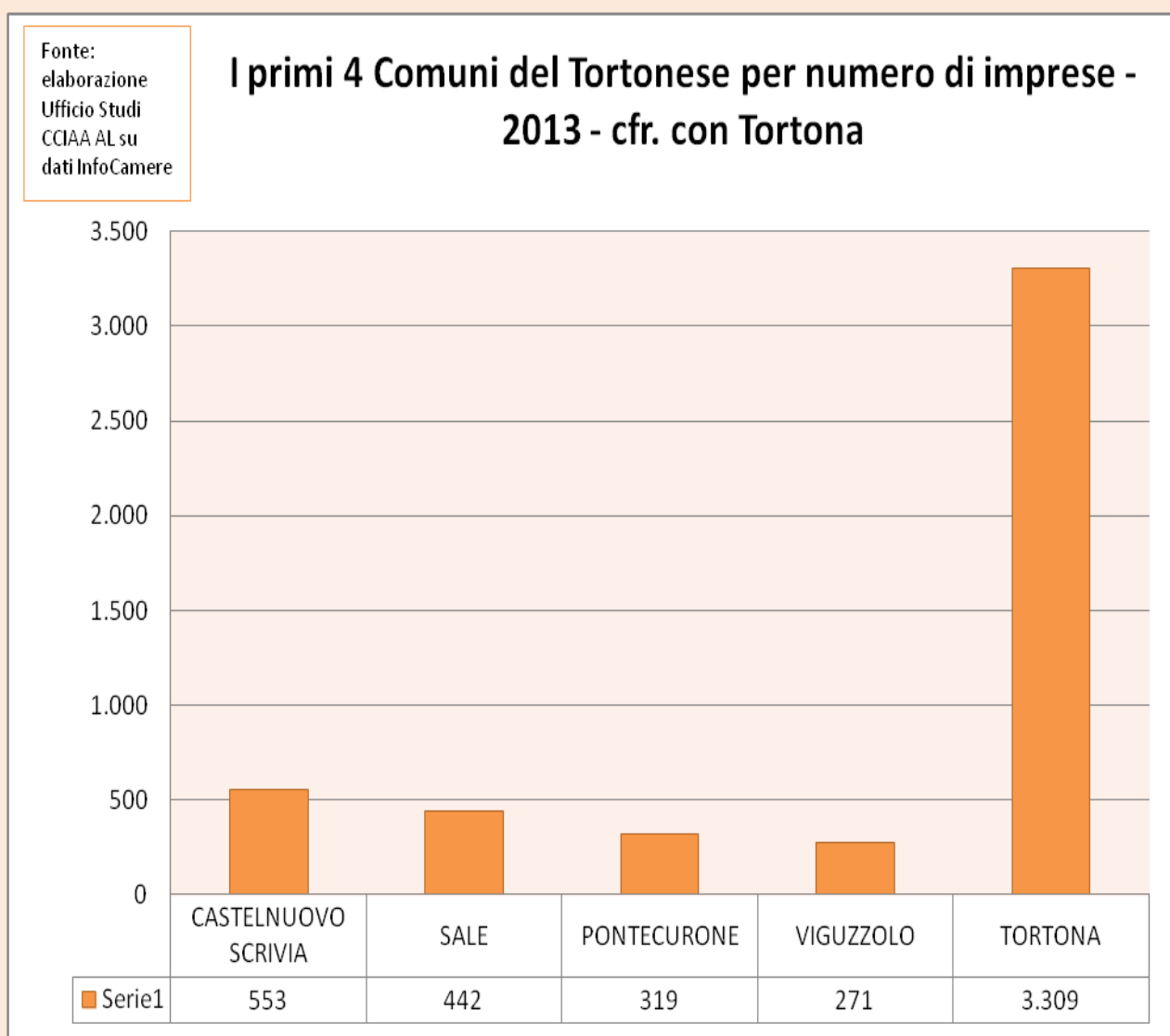


Le imprese del Tortonese: focus sui principali Comuni per numero di imprese.

Escludendo Tortona (che con 3.309 imprese si colloca al primo posto) i Comuni con il maggior numero di imprese sono questi:

- **Castelnuovo Scrivia: con 553 imprese è il Comune del Tortonese con più imprese.** Sono più che altro imprese agricole (186 aziende, il 34% del totale imprese di Castelnuovo) e del commercio (il 19%).
- **Sale:** 442 imprese, più che altro agricole (151 aziende, il 34% del totale Sale). A seguire commercio (19%) e costruzioni (16%)
- **Pontecurone:** 319 imprese, più che altro nei settori del commercio (76 aziende, il 24% del totale imprese di Pontecurone) e dell'agricoltura (21%). **A Pontecurone commercio e agricoltura hanno importanza pressoché equivalente, cosa che distingue il paese dagli altri paesi del Tortonese,** dove le imprese agricole prevalgono sugli altri settori¹⁵
- **Viguzzolo:** 271 imprese, più che altro agricole (85 aziende, il 31% del totale di Viguzzolo)

Questi quattro Comuni accolgono il 43% delle imprese del Tortonese.



¹⁵ Anche **Carbonara Scrivia** (124 imprese in totale, quindi un Comune minore per numero di imprese) si distingue: solo 8 imprese agricole, mentre ce ne sono 22 nell'industria, 27 nel commercio, 27 nelle costruzioni.