Camera di Commercio
Alessandria-Asti

OGGETTO: Bilancio di esercizio 2021. Approvazione.

PRESENTI:

COSCIA Gian Paolo	–	Presidente
AMARANTE Piero	–	in rappresentanza del settore Commercio
BIANCO Mauro	–	in rappresentanza del settore Agricoltura
CAREDIO Maurizio	–	in rappresentanza del settore Trasporti
CIANI Marco	–	in rappresentanza del settore OOSS
DABBENE Angelo	–	in rappresentanza del settore Liberi Professionisti
FERRARI Adelio Giorgio	–	in rappresentanza del settore Artigianato
GANDOLFO Mauro	–	in rappresentanza del settore Commercio
GORIA Erminio	–	in rappresentanza del settore Industria
LOTTERO Giorgio Massimo	–	in rappresentanza del settore Artigianato
LULANI Bruno	–	in rappresentanza del settore Industria
MANESSO Domenico Giacomo	–	in rappresentanza del settore Trasporti e spedizioni
MERLONE Lia	–	in rappresentanza del settore Servizi
MILANESIO Aldo	–	in rappresentanza di Altri Settori
ORDAZZO Mauro	–	in rappresentanza del settore Artigianato
PAGLIERI Debora	–	in rappresentanza del settore Industria
PANZA Samantha	–	in rappresentanza del settore Artigianato
PASERO Bruno	–	in rappresentanza del settore Consumatori
PIGAZZI Mauro Luciano	–	in rappresentanza del settore Turismo
REGGIO Marco Giuseppe	–	in rappresentanza del settore Agricoltura
REPETTO Franco	–	in rappresentanza del settore Servizi
RICAGNI Carlo	–	in rappresentanza del settore Agricoltura
ULANDI Manuela	–	in rappresentanza del settore Commercio
DI COLA Alessio	–	Presidente Collegio dei Revisori dei Conti
LOMBARDI Marinella	–	Revisore dei Conti

Sono assenti giustificati i Signori:

BOSCA Pia Federica	–	in rappresentanza del settore Industria
BOSTICCO Fabio	–	in rappresentanza del settore Servizi
CANE Carlotta Chiara	–	in rappresentanza del settore Artigianato
GUASCO Giorgio	–	in rappresentanza del settore Commercio
GUGLIELMERO Sergio	–	in rappresentanza del settore Commercio
MARRANDINO Pier Franco	–	in rappresentanza del settore Credito
PEDRAZZI Alice	–	in rappresentanza del settore Commercio
PENNA Secondo Carlo	–	in rappresentanza del settore Servizi
SERPENTINO Maurizio	–	in rappresentanza del settore Cooperazione
VALVASSORE Paolo	–	in rappresentanza del settore Industria
FERRI Paola	–	Revisore dei Conti

Assiste il Segretario Generale Dott.ssa Roberta Panzeri, coadiuvato per la rogazione del verbale dalla dott.ssa Monica Monvalli.

Sono presenti la dott.ssa Simona Gallo e la dott.ssa Fulvia Bocchino, responsabili rispettivamente dei servizi amministrativo contabili delle sedi territoriali di Alessandria e di Asti.

Constatata la presenza del numero legale, il Presidente dichiara aperta la discussione.

Camera di Commercio
Alessandria-Asti

Relatore: IL PRESIDENTE

Il Relatore riferisce che il termine ordinario di approvazione del bilancio d'esercizio per le Camere di Commercio, previsto dal D.P.R. 2.11.2005 n. 254, è individuato al 30 aprile di ogni anno.

Ricorda quindi che il Consiglio camerale ha approvato, con deliberazione n. 14 del 24.12.2020, il Preventivo 2021 della Camera di Commercio di Alessandria – Asti per l'anno 2021, conformemente a quanto previsto dal Ministero dello Sviluppo Economico con note prot. n. 105995 dell'1.7.2015 e prot. n. 0172113 del 24.09.2015.

Ciò premesso, illustra la proposta di bilancio di esercizio 2021, che la Giunta ha predisposto ed approvato nella seduta del 20 aprile 2022.

Il progetto di bilancio, unitamente ai bilanci di ASPERIA - Azienda speciale della Camera di commercio di Alessandria e dell'Azienda Speciale della Camera di commercio di Asti per la promozione e per la regolazione del mercato, viene sottoposto in questa sede al Consiglio per l'approvazione, come previsto dall'art. 15 della legge 580/1993 e s.m.i. e dall'art. 20 del DPR 254/2005.

Terminata l'esposizione il Relatore invita il Consiglio a deliberare in merito.

IL CONSIGLIO

UDITA la relazione del Presidente;

VISTA la deliberazione del Consiglio camerale n. 14 del 24.12.2020, con la quale è stato approvato il Preventivo 2021 della Camera di Commercio di Alessandria – Asti per l'anno 2021;

VISTA la delibera del 20.04.2022 con la quale la Giunta Camerale ha approvato la proposta di bilancio di esercizio 2021;

VISTI gli artt. 14 e 15 della Legge 580/1993, come modificata dal Decreto Legislativo n. 219/2016;

VISTO il D.P.R. 2.11.2005, n. 254 "Regolamento per la disciplina della gestione patrimoniale e finanziaria delle Camere di Commercio;

VISTA la circolare del Ministero dello Sviluppo Economico n. 3622 del 5.2.2009, con cui sono stati emanati i principi contabili delle Camere di Commercio;

VISTO il Decreto Ministeriale 27 marzo 2013 "Criteri e modalità di predisposizione del budget economico delle Amministrazioni Pubbliche in contabilità civilistica";

VISTO l'articolo 41 del Decreto Legge 66 del 24 aprile 2014 *"Attestazione dei tempi di pagamento";*

VISTI i seguenti documenti che compongono il bilancio di esercizio 2021 e che sono parte integrante e sostanziale del presente provvedimento:

- la relazione sulla gestione e sui risultati, prevista dall'articolo 24 del D.P.R. n. 254/2005 e dall'articolo 7 del D.M. 27 marzo 2013;
- il rapporto sui risultati (PIRA) redatto in conformità alle linee guida generali definite con DPCM del 18.09.2012 previsto dal comma 3 dell'articolo 5 del D.M. 27 marzo 2013;
- lo stato patrimoniale, redatto secondo lo schema allegato D) al D.P.R. n. 254/2005 e previsto dall'art. 22 del D.P.R. n. 254/2005;
- il conto economico, ai sensi dell'articolo 21 del D.P.R. n. 254/2005, redatto secondo lo schema dell'allegato c) al D.P.R. medesimo;
- il conto economico riclassificato, redatto secondo lo schema allegato 1) al D.M. del 27 marzo 2013;
- la nota integrativa;
- il conto consuntivo in termini di cassa, di cui all'art. 9, commi 1 e 2, del D.M. 27 marzo 2013;
- i prospetti SIOPE di cui all'art. 77-quater, comma 11, del decreto-legge 25 giugno 2008, n. 112, convertito dalla legge 6 agosto 2008, n. 133, previsti dal comma 3 dell'articolo 5 del D.M. 27 marzo 2013;
- il rendiconto finanziario, previsto dall'articolo 6 del D.M. 27 marzo 2013;
- l'attestazione dei tempi di pagamento, di cui all'art. 41 del D.L. 66 del 24 aprile 2014;

CONDIVISI l'impostazione e i contenuti della proposta;

VISTA la relazione del Collegio dei Revisori dei Conti in data 20 aprile 2022;

VISTO il bilancio di ASPERIA – Azienda Speciale della Camera di Commercio di Alessandria per la Promozione Economica, approvato dal Consiglio di amministrazione nella seduta del 14 aprile 2022;

VISTO il bilancio dell'Azienda Speciale della Camera di Commercio di Asti per la promozione e per la regolazione del mercato, approvato dal Consiglio di amministrazione nella seduta del 14 aprile 2022;

VISTO l'art. 24 del d.lgs. 7 marzo 2005, n. 82 "Codice dell'amministrazione digitale" e s.m.i.;

ALL'UNANIMITA' DEI PRESENTI

D E L I B E R A

1. di approvare il Bilancio d'esercizio della Camera di commercio di Alessandria - Asti per l'anno 2021, come allegato alla presente deliberazione e composto dai seguenti documenti:

- la relazione sulla gestione e sui risultati, prevista dall'articolo 24 del D.P.R. n. 254/2005 e dall'articolo 7 del D.M. 27 marzo 2013;
- il rapporto sui risultati (PIRA) redatto in conformità alle linee guida generali definite con DPCM del 18.09.2012 previsto dal comma 3 dell'articolo 5 del D.M. 27 marzo 2013;
- lo stato patrimoniale, redatto secondo lo schema allegato D) al D.P.R. n. 254/2005 e previsto dall'art. 22 del D.P.R. n. 254/2005;
- il conto economico, ai sensi dell'articolo 21 del D.P.R. n. 254/2005, redatto secondo lo schema dell'allegato c) al D.P.R. medesimo;
- il conto economico riclassificato, redatto secondo lo schema allegato 1) al D.M. del 27 marzo 2013;
- la nota integrativa;
- il conto consuntivo in termini di cassa, di cui all'art. 9, commi 1 e 2, del D.M. 27 marzo 2013;
- i prospetti SIOPE di cui all'art. 77-quater, comma 11, del decreto-legge 25 giugno 2008, n. 112, convertito dalla legge 6 agosto 2008, n. 133, previsti dal comma 3 dell'articolo 5 del D.M. 27 marzo 2013;
- il rendiconto finanziario, previsto dall'articolo 6 del D.M. 27 marzo 2013;
- l'attestazione dei tempi di pagamento, di cui all'art. 41 del D.L. 66 del 24 aprile 2014;
- la relazione del Collegio dei Revisori dei Conti;

2. di approvare il bilancio di esercizio 2021 di ASPERIA – Azienda speciale della Camera di Commercio di Alessandria per la Promozione Economica (quale allegato del bilancio camerale, parte integrante del presente provvedimento) e di autorizzare l'Azienda a utilizzare gli avanzi patrimonializzati iscritti nel patrimonio netto a copertura del disavanzo di € 39.349,36 risultante al 31.12.2021;

3. di approvare il bilancio di esercizio 2021 dell'Azienda speciale della Camera di Commercio di Asti per la promozione e per la regolazione del mercato (quale allegato del bilancio camerale, parte integrante del presente provvedimento) e di autorizzare l'Azienda a non riversare l'avanzo di € 66.861,43 risultante al 31.12.2021, consentendo l'impiego di tali risorse per lo sviluppo delle future attività promozionali;

4. di dare atto che la presente deliberazione verrà trasmessa, entro 10 giorni dalla data di approvazione del bilancio chiuso al 31.12.2021, corredato di tutta la documentazione, al Ministero dell'Economia e delle Finanze e al Ministero dello Sviluppo Economico in ottemperanza a quanto previsto dalla nota MISE prot. n. 50114 del 09.04.2015.

Il presente atto è immediatamente esecutivo.

SG/FB

IL SEGRETARIO GENERALE
Roberta Panzeri

IL PRESIDENTE
Gian Paolo Coscia

Il presente atto è pubblicato integralmente nell'Albo Informatico della Camera di Commercio di Alessandria-Asti (ai sensi dell'art.32 della legge n.69/2009 e del regolamento camerale per la pubblicazione degli atti).

Camera di Commercio
Alessandria-Asti

Le firme di Roberta Panzeri e Gian Paolo Coscia, nel documento originale, sono apposte digitalmente ai sensi dell'art. 24 del d.lgs. 7 marzo 2005, n. 82 "Codice dell'amministrazione digitale" e s.m.i.

ROBERTA PANZERI
09.05.2022 15:06:45 UTC

GIAN PAOLO COSCIA
09.05.2022 15:06:33 UTC

Camera di Commercio
Alessandria-Asti

BILANCIO DI ESERCIZIO
ANNO 2021

- RELAZIONE SULLA GESTIONE E SUI RISULTATI
- PIANO DEGLI INDICATORI E DEI RISULTATI ATTESI DI BILANCIO
- STATO PATRIMONIALE
- CONTO ECONOMICO
- CONTO ECONOMICO RICLASSIFICATO
- NOTA INTEGRATIVA
- CONTO CONSUNTIVO IN TERMINI DI CASSA
- PROSPETTI SIOPE
- RENDICONTO FINANZIARIO
- ATTESTAZIONE TEMPESTIVITA' DEI PAGAMENTI
- RELAZIONE COLLEGIO REVISORI DEI CONTI
- BILANCIO ESERCIZIO 2021 ASPERIA
- BILANCIO ESERCIZIO 2021 AZIENDA SPECIALE DELLA CCIAA ASTI PER LA PROMOZIONE E REGOLARIZZAZIONE DEL MERCATO

Riunione di Consiglio del 29 aprile 2022

INDICE

Premessa……pag. 4

Relazione sulla gestione e sui risultati.……..……pag. 7

Piano degli indicatori e dei risultati attesi di bilancio……pag. 27

Stato patrimoniale . …… pag. 33

Conto economico….…… ….. pag. 35

Conto economico riclassificato……pag. 36

Nota integrativa……pag. 38

Conto consuntivo in termini di cassa ……pag. 79

Prospetti SIOPE ……pag. 95

Rendiconto finanziario ……pag. 99

Attestazione tempestività dei pagamenti……...pag. 101

Relazione collegio revisori dei conti.....……...pag. 102

Bilancio esercizio 2021 ASPERIA.....……...pag. 109

Bilancio esercizio 2021 Azienda Speciale della CCIAA
Asti per la promozione e regolarizzazione del mercato……...pag. 155

CAMERA DI COMMERCIO
INDUSTRIA ARTIGIANATO E AGRICOLTURA
ALESSANDRIA-ASTI

BILANCIO DI ESERCIZIO 2021

PREMESSA

Il presente bilancio evidenzia i dati relativi alla gestione contabile dell'anno 2021 della Camera di Commercio di Alessandria-Asti, costituitasi il 1° ottobre 2020 a seguito dell'accorpamento delle ex Camere di commercio di Alessandria e di Asti. Il nuovo Ente è subentrato nei rapporti giuridici attivi e passivi già facenti capo alle preesistenti amministrazioni.

Dal punto di vista formale, il Bilancio di esercizio 2021 è stato redatto secondo le disposizioni previste dal "Regolamento per la disciplina della gestione patrimoniale e finanziaria delle Camere di Commercio" adottato con D.P.R. 2 novembre 2005 n. 254 e in applicazione dei principi contabili elaborati dalla Commissione istituita ai sensi dell'art. 74 del succitato D.P.R. di cui alla Circolare numero 3622/C del 5 febbraio 2009. Esso si riferisce all'intero anno 2021 posto a confronto nei prospetti contabili obbligatori contenuti nel presente fascicolo con l'esercizio 2020 relativo al periodo dal 2 ottobre 2020 (giorno successivo a quello di insediamento del Consiglio della Camera di Commercio di Alessandria-Asti e data dalla quale la nuova Camera è subentrata nei rapporti giuridici attivi e passivi già facenti capo ai preesistenti Enti) al 31 dicembre 2020.

Il D.M. 27.03.2013, che disciplina i criteri e le modalità di predisposizione del budget economico delle Amministrazioni in contabilità civilistica, definisce, tra l'altro, il processo di rendicontazione, **i** documenti e le relazioni da allegare al bilancio d'esercizio.

Il Ministero dello Sviluppo Economico, con nota prot. 0050114 del 09/04/2015, ha fornito istruzioni applicative sul bilancio d'esercizio, precisando che le Camere di Commercio sono tenute ad approvare:

- la *relazione sui risultati,* di cui all'art. 24 del D.P.R. 254/2005, predisposta dalla giunta, nella quale sono individuati i risultati conseguiti rispetto agli obiettivi e aí programmi prefissati dal consiglio con la relazione previsionale e programmatica, con allegato il *consuntivo dei proventi, degli oneri e degli investimenti,* relativamente alle funzioni istituzionali di cui al preventivo economico;
- *il rapporto sui risultati,* di cui all'art. 5 — comma 3 — punto b) del D.M. 27/3/2013;
- *la relazione sulla gestione,* prevista dall'art. 7 del D.M. 27/3/2013;
- il *conto economico,* di cui all'art. 21 del D.P.R. 254/2005*,* redatto in conformità all'allegato C al D.P.R. medesimo, che dimostra la formazione del risultato economico dell'esercizio e la consistenza dei singoli elementi del reddito alla scadenza dell'esercizio;
- lo *stato patrimoniale,* di cui all'art. 22 del D.P.R. 254/2005, redatto in conformità all'allegato D al D.P.R. medesimo, che rappresenta la situazione patrimoniale e finanziaria della Camera di Commercio e la consistenza dei singoli clementi patrimoniali e finanziari alla scadenza dell'esercizio;
- la *nota integrativa,* di cui all'art. 23 del D.P.R. 254/2005;
- il *conto economico riclassificato* e redatto secondo lo schema allegato 1) al D.M. 27/3/2013;
- *il conto economico in termini di cassa,* di cui all'art. 9, comma 2, del D.M. 27/3/2013, sulla base della codifica SIOPE, redatto secondo lo schema allegato 2) al D.M. medesimo; tale prospetto contiene, relativamente alla spesa, la ripartizione per missioni e programmi e per gruppi COFOG;
- i *prospetti SIOPE* di cui all'art. 77-quater, comma 11, del D.L. 25/6/2008, n. 112 (art. 5, comma 3, punto c D.M. 27/3/2013);
- *il rendiconto finanziario,* di cui all'art. 6 del D.M. 27/3/2013, redatto in termini di liquidità e secondo i principi contabili emanati dall'Organismo Italiano di Contabilità, in particolare il principio OIC n. 10; il Ministero ritiene che lo schema di rendiconto finanziario debba essere predisposto con il metodo indiretto, secondo lo "schema n. 2 — flusso della gestione reddituale determinato con il metodo indiretto", allegato in appendice al citato principio OIC n. 10.

In merito alla relazione sulla gestione ed alla relazione sui risultati, la citata nota ministeriale precisa che, al fine di evitare la predisposizione di due distinti documenti, i contenuti

richiesti dalle normative possono confluire in un unico documento, denominato "Relazione sulla gestione e sui risultati".

Alla luce di quanto illustrato in premessa, il bilancio di esercizio pertanto è costituito da:

- Relazione sulla gestione e sui risultati
- Piano degli indicatori e dei risultati attesi di bilancio
- Stato patrimoniale
- Conto economico
- Conto economico riclassificato
- Nota integrativa
- Conto consuntivo in termini di cassa
- Prospetti SIOPE
- Rendiconto finanziario
- Attestazione tempestività dei pagamenti.

La relazione sulla gestione e sui risultati analizza i risultati conseguiti rispetto agli obiettivi e ai programmi prefissati dal Consiglio con la relazione previsionale e programmatica.

Il conto economico dimostra la formazione del risultato economico dell'esercizio e la consistenza dei singoli elementi del reddito alla scadenza dell'esercizio.

Lo stato patrimoniale rappresenta la situazione patrimoniale e finanziaria della Camera di Commercio e la consistenza dei singoli elementi patrimoniali e finanziari alla scadenza dell'esercizio.

Sotto l'aspetto della rappresentazione formale lo stato patrimoniale ed il conto economico sono redatti in conformità agli appositi schemi allegati al citato D.P.R. 254/2005 (allegati C e D).

Con la nota integrativa viene data evidenza ai contenuti tecnici del conto economico e dello stato patrimoniale e alla comparazione tra i valori conseguiti nell'esercizio 2020 per il periodo dal 2/10/2020 al 31/12/2020 e quelli determinati nell'esercizio 2021. Trattasi infatti ormai di dati contabili completamente riferiti alla Camera di commercio di Alessandria-Asti.

RELAZIONE SULLA GESTIONE E SUI RISULTATI

La presente relazione, redatta ai sensi dell'art. 24 del D.P.R. 254/2005, dell'art.7 e dell'art. 5 comma 2 del DPCM 27/3/2013 rende disponibili le informazioni sull'andamento della gestione, con la individuazione dei risultati conseguiti rispetto agli obiettivi e ai programmi prefissati dal Consiglio della Camera di Commercio di Alessandria-Asti nella Relazione previsionale e Programmatica per il periodo 2020 – 2025.
Alla relazione sulla gestione è allegato il consuntivo dei proventi, degli oneri e degli investimenti, relativamente alle funzioni istituzionali, indicati nel preventivo.
La relazione evidenzia, altresì, le finalità della spesa complessiva riferita a ciascuna delle attività svolte secondo un'articolazione per missioni e programmi.

IL CONTESTO IMPRENDITORIALE DELLE PROVINCE DI ALESSANDRIA E DI ASTI

Le **imprese iscritte** al Registro Imprese della Camera di commercio di Alessandria-Asti alla fine del 2021 sono **65.245**, di cui **42.011 in provincia di Alessandria** e **23.234 in provincia di Asti**. Rispetto al 2020 si registra una **crescita di 249 unità**, non ancora sufficiente però ad allinearsi ai livelli pre-pandemia in cui i due territori contavano oltre 65.500 imprese iscritte. Prendendo come riferimento non soltanto le sedi d'impresa, ma anche le unità locali delle imprese plurilocalizzate, il numero delle aziende sale a **81.023**, di cui **52.541 in provincia di Alessandria** e **28.482 in provincia di Asti**, con una crescita rispetto all'anno precedente di 481 unità (+0,6%).

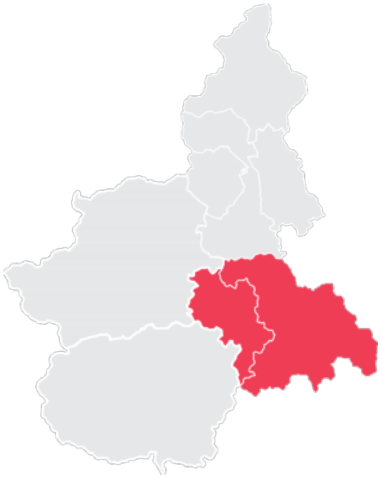

Con la riforma camerale il nuovo assetto regionale vede, in termini di rappresentatività imprenditoriale, la Camera di commercio di Torino al primo posto a cui fanno capo più del 50% delle imprese della regione, seguita dalla Camera di Commercio del Monte Rosa Laghi Alto Piemonte, nata dall'unione dei territori Novara, Vercelli, Biella e Verbano Cusio Ossola, con il 17% e infine le Camere di Cuneo e di Alessandria-Asti, ciascuna delle quali rappresenta poco più del 15% delle imprese piemontesi.

Il bilancio tra nuove iscrizioni (3.348) e cessazioni (3.103) si traduce in un **tasso di crescita del +0,4%**, migliore rispetto allo scorso anno (-0,7%), ma inferiore alla media regionale pari a +1,1% e a quella nazionale (+1,4%).

Sotto il profilo della **forma giuridica**, il 61% delle aziende è costituito in forma individuale, il 18% sotto forma società di persone e il 19% di società di capitale.

La **struttura aziendale è molto parcellizzata**, con il 69,8% delle aziende che ha al massimo un addetto, il 29,7% che si colloca nella fascia da 2 a 49 addetti e soltanto lo 0,5% che ha da 50 addetti in su.

Il tessuto imprenditoriale delle province di Alessandria e Asti assorbe circa **175.000 lavoratori** di cui 48.000 in qualità di collaboratore familiare e 127.000 in qualità di addetti subordinati.

Le **imprese condotte da giovani al di sotto** dei 35 anni di età sono di **4.965** e rappresentano il 7,6% del totale. Il saldo iscrizioni-cessazioni non d'ufficio è positivo per 614 unità e il corrispondente **tasso di sviluppo si attesta a +12,4%**, leggermente al di sotto del Piemonte (13,7%) e in linea con il dato nazionale (12,2%). L'apporto dei giovani si conferma importante per la crescita del sistema imprenditoriale delle due province. I settori in cui si conta il maggior numero di imprese gestite da giovani sono il commercio, l'agricoltura, le costruzioni e i servizi di ristorazione.

Le **imprese condotte da donne sono 15.092** e registrano un tasso di sviluppo del -0,17%, in controtendenza rispetto al Piemonte (+0,77%) e all'Italia (+1,48%). L'incidenza rispetto al totale delle imprese è del 23,1% e risulta essere la più elevata in Piemonte. Gli ambiti di attività preferiti dalle donne imprenditrici sono l'agricoltura, il commercio e i servizi.

Continuano a crescere **le imprese a titolarità straniera** che raggiungono **7.197 unità**, 341 in più rispetto all'anno precedente, operanti principalmente nell'edilizia (36,1%, più di un terzo del totale), nel commercio (23,2%), nei servizi (24,4%), in agricoltura (5,8%). L'incidenza dell'imprenditoria straniera sul totale è dell'11%, in linea con la media regionale e nazionale. Con riferimento al Paese di origine, il numero più elevato di imprenditori stranieri proviene da Albania, Marocco, Romania, Cina, Macedonia, Germania, Svizzera, Francia, Nigeria, Argentina, Tunisia.

Imprenditoria giovanile, femminile straniera rispetto al totale

Fonte: Elaborazione Camera di Commercio di AL-AT su dati Infocamere

Il **valore aggiunto ai prezzi base e correnti** prodotto dal sistema economico delle province di Alessandria e di Asti con riferimento all'anno 2019 ammonta a **15.872,4 milioni di euro** di cui il 68% di competenza della provincia di Alessandria e il restante 32% di Asti. Secondo l'ultima nota diffusa dal Centro Studi Guglielmo Tagliacarne, **il valore aggregato stimato per l'anno 2020 ammonta a 14.766 milioni di euro** e rappresenta l'1% del valore complessivo nazionale. Il dato, su cui ha fortemente inciso la crisi pandemica, segna una flessione del 7% rispetto all'anno precedente.

ANALISI SETTORIALE

Settore attività	Imprese	Addetti	Incidenza % imprese/settori
Agricoltura	13.306	17.058	20,4
Commercio	13.519	32.946	20,7
Servizi	14.031	30.263	21,5
Costruzioni	9.962	23.457	15,3
Attività manifatturiere	6.043	32.046	9,3
Turismo	4.330	13.286	6,6
Altro	2.721	15.479	4,2
Trasporti	1.333	10.418	2,0
Totale	65.245	174.953	

Fonte: Elaborazione Camera di Commercio di AL-AT su dati Infocamere

Distribuzione delle imprese per settore di attività

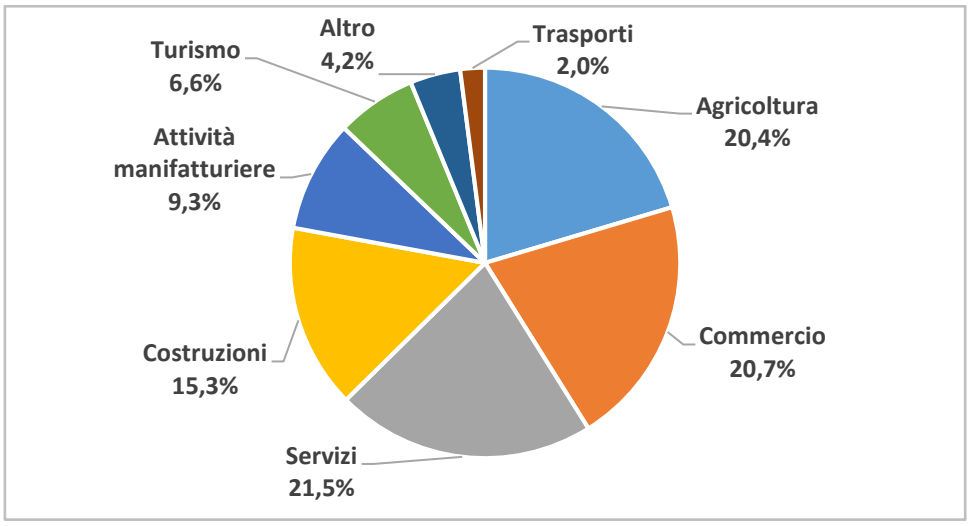

Fonte: Elaborazione Camera di Commercio di AL-AT su dati Infocamere

Agricoltura

Le imprese agricole nelle province di Alessandria e Asti a fine 2021 sono **13.306** e impiegano otre **17.000 addetti**. Rappresentano il 20% del tessuto imprenditoriale complessivo, con un'incidenza pari a quasi il doppio di quella registrata a livello piemontese e nazionale si attesta intorno al 12%. Rispetto al 2020 si riscontra un calo di 142 imprese, ma un incremento di oltre 200 addetti.

Il valore aggiunto prodotto dal settore con riferimento all'anno 2019 (ultimo dato disponibile) ammonta a **487 milioni di euro** e rappresenta soltanto il **3,1% del totale**, rapporto molto esiguo se comparato al numero di imprese agricole presenti sul territorio.

Industria in senso stretto

E' rappresentata da **6.043 imprese**, il 9,3% del sistema imprenditoriale totale, e impiega oltre **32.000 addetti**. Rispetto al 2020 si registra un calo di 41 unità produttive e di oltre 11.200 lavoratori. La contrazione interessa in particolare il settore dell'auto, quello chimico, del tessile abbigliamento ed elettromeccanico.

Il valore aggiunto prodotto dal comparto manifatturiero nell'anno 2019 ammonta a quasi **3.700 milioni di euro**, corrispondenti al **23% del valore aggiunto totale**, registrando una crescita del 10% rispetto all'anno precedente.

Edilizia

Le costruzioni contano **9.962** imprese che rappresentano il 15% del totale e impiegano circa **23.500 addetti**. Grazie agli incentivi finalizzati al risparmio energetico e alla riqualificazione

residenziale il settore, dopo un lungo periodo di crisi, è ripartito registrando una crescita di circa 250 imprese e di 4.500 addetti.
Il valore aggiunto prodotto dalle costruzioni nel 2019 ammonta a **900 milioni di euro** e registra una crescita di 25 milioni rispetto all'anno precedente.

Commercio e Turismo

Il settore commercio conta complessivamente **13.519** imprese registrate, di cui 1.954 operanti nell'ambito della commercializzazione di autoveicoli, 4.591 nel commercio all'ingrosso e 6.974 nel commercio al dettaglio e fa segnare un calo di 93 esercizi rispetto all'anno precedente. Il comparto dà lavoro a quasi **33.000 addetti** che nel corso del 2021 crescono di oltre 2.100 unità.
Il settore turistico per quanto ancora fortemente penalizzato dalle misure di contenimento della pandemia conta **4.330 imprese**, di cui il 93% operante nella ristorazione e il restante 7% in campo ricettivo. Rispetto all'anno precedente si registra una crescita di 15 unità, non accompagnata però da un corrispondente aumento degli occupati, che si attestano a quasi **13.300 unità**, circa 200 in meno rispetto all'anno precedente.
Il valore aggiunto prodotto da commercio e turismo nel 2019 ammonta a **3.912,3 milioni di euro** e rappresenta il 24,6% del totale territoriale (+7% rispetto all'anno precedente).

Servizi

Il comparto dei servizi conta complessivamente **14.031 imprese** e segna un trend in lieve crescita (+216 aziende rispetto all'anno precedente, corrispondente a un +1,6%). Gli ambiti in cui si registra una maggiore natalità imprenditoriale sono le attività professionali scientifiche e tecniche, le attività di assistenza sanitaria e quelle di supporto alle imprese.
I servizi impiegano quasi **30.300 addetti**, il 21,5% dei lavoratori complessivi. Rispetto all'anno precedente si registra però un calo di oltre 6.000 unità.
Il valore aggiunto prodotto dal comparto dei servizi nel 2019 ammonta a **6.874 milioni** di euro, con un'incidenza del 43,3% sul totale territoriale, e una contrazione rispetto all'anno precedente intorno al 4%.

Commercio con l'estero

Secondo i dati di fonte Istat, nel 2021 il valore delle **esportazioni** con riferimento al territorio di Alessandria e di Asti si è attestato complessivamente a **9.435,5 milioni di euro**, a fronte di **importazioni per 5.118,4 milioni di euro**. Il **saldo della bilancia commerciale** risulta pertanto positivo per **4.317 milioni di euro**, il 17,6% in più rispetto all'anno precedente.

A livello provinciale Alessandria gestisce il 63% delle esportazioni (5.980,4 milioni di euro) e il 71% delle importazioni (3.638,8 milioni), fanno invece capo ad Asti 3.455 milioni di export e 1.479,6 milioni di import.

Il 2021 per il territorio alessandrino e astigiano si è chiuso con una buona performance: l'export ha registrato un **incremento del 25%,** al di sopra della media regionale (20,6%) e nazionale (18,2%), raggiungendo i livelli pre-COVID.

Import-export province di Alessandria e di Asti nell'ultimo decennio

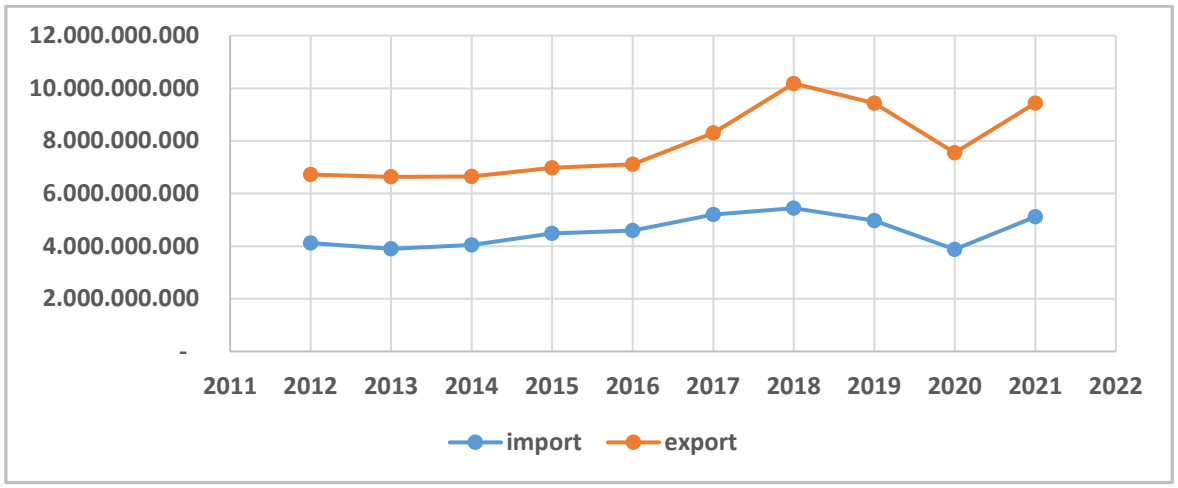

Fonte: Elaborazione Camera di Commercio di AL-AT su dati Istat

La ripresa ha interessato tutti i settori merceologici. I risultati migliori sono stati conseguiti dai seguenti comparti:

- **macchinari e apparecchiature**, a cui fa riferimento anche il comparto dell'enomeccanica particolarmente sviluppato nel distretto di Canelli, con un volume d'affari di oltre **1 miliardo 462 milioni di euro** (**+24,8%** rispetto al 2020),
- **gioielleria**, che ha nell'alessandrino il proprio centro di eccellenza **(1 miliardo 445 milioni di euro, +24%)**,
- **prodotti chimici e farmaceutici** (1 miliardo 225 milioni di euro, +15,8%),
- **prodotti in metallo, escluse macchine** (1 miliardo 161 milioni di euro, + 52,9%)
- **mezzi di trasporto e componenti autoveicoli** (1 miliardo 57 milioni di euro, + 28,3%),
- **vini e distillati** (801 milioni di euro, +20,6%),
- **articoli in gomma e materie plastiche** (695 milioni, +13,8%).

Prodotti esportati - confronto 2021/2010

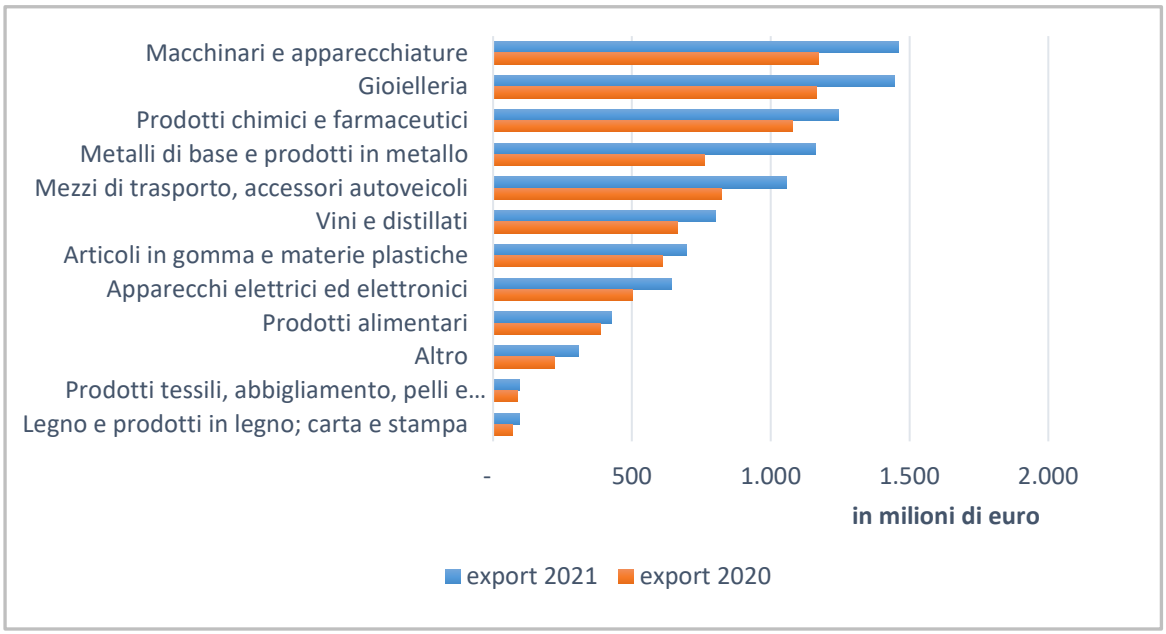

Fonte: Elaborazione Camera di Commercio di AL-AT su dati Istat

Import-export per aree geografiche

PAESE	Alessandria-Asti 2021		Alessandria-Asti 2020		Variazione % 2021/20	
	import	export	import	export	import	export
EUROPA	3.874.288.949	5.963.752.326	2.990.944.861	5.060.041.520	29,5	17,9
di cui Ue 27 post Brexit	3.571.440.969	4.907.547.968	2.674.189.014	3.902.219.611	33,6	25,8
AMERICA	259.855.527	2.052.476.702	222.622.342	1.393.184.511	16,7	47,3
di cui America settentrionale	78.614.153	914.088.704	72.267.496	697.221.229	8,8	31,1
di cui America centro-merid.	181.241.374	1.138.387.998	150.354.846	695.963.282	20,5	63,6
ASIA	726.790.481	1.165.176.292	472.844.064	871.170.941	53,7	33,7
AFRICA	254.072.464	197.678.065	188.493.956	166.993.374	34,8	18,4
OCEANIA	3.377.145	56.398.396	2.855.423	56.207.745	18,3	0,3
Totale	**5.118.384.566**	**9.435.481.781**	**3.877.760.646**	**7.547.598.091**		

Analizzando la destinazione dei prodotti oltre confine, l'**Europa**, con **5.963,7 milioni di euro**, assorbe più del **63%** dell'export dei territori di Alessandria e di Asti e registra un incremento del 18% rispetto al 2020, confermandosi quale principale bacino di riferimento. In questo ambito i 27 Paesi dell'Unione Europea acquistano beni per oltre 4 miliardi e 900 milioni di euro, pari all'82% dell'export europeo. In Europa **i principali partner commerciali sono la Germania** (1.172 milioni di euro), **la Francia** (1.096 milioni), **l'Irlanda** (500 milioni), **la Spagna** (395 milioni), **la Turchia** (297 milioni), **il Regno Unito** (267 milioni), **la Polonia** (266 milioni), **la Svizzera** (243 milioni).

Il **mercato americano** ha acquistato beni per **2.052,5 milioni di euro**, il 47% in più rispetto a 2020, di cui **867 milioni assorbiti dagli Stati Uniti**, 747 milioni dal Brasile e 210 milioni dal Messico. Nel **continente asiatico** sono stati esportati prodotti per **1.165 milioni di euro**, il 33,7% in più rispetto al 2020. I **principali Paesi partner** in Oriente sono **la Cina** che ha acquistato prodotti per oltre 265 milioni di euro, **Hong Kong** (238 milioni), **il Giappone** (184 milioni), **l'India** (126 milioni).

L'export verso **l'Africa** supera i **197 milioni di euro** (+18% rispetto al 2020) e i principali acquirenti sono la **Tunisia** (65 milioni), **la Costa d'Avorio** (50 milioni) e il **Sud Africa** (26 milioni). In **Oceania** sono state vendute merci per **56 milioni di euro**, che rappresentano soltanto lo 0,6% del totale, in linea con l'anno precedente.

I Paesi da cui Alessandria e Asti si riforniscono sono principalmente in territorio europeo. Dall'**Europa** nel 2021 **sono state acquistate merci per 3.874 milioni di euro** (75,7% dell'import totale, +29,5% rispetto al 2020). I principali Paesi fornitori sono Germania, Francia, Belgio, Spagna, Paesi Bassi, Polonia. Il **continente asiatico** rifornisce beni per oltre **726,8 milioni di euro** (14% del totale, +53,7% rispetto al 2020), con la Cina in testa che registra vendite per oltre 297 milioni di euro, seguita India (120 milioni), Israele (44 milioni), Hong Kong (42 milioni), Thailandia (29 milioni) e Giappone (20 milioni). Le merci importate dal **continente americano sfiorano i 260 milioni di euro**, il 16,7% in più rispetto al 2020, provenienti in larga parte da Colombia (82 milioni), Stati Uniti (72 milioni), Cile (39 milioni), Messico (17 milioni). L'import dall'**Africa** raggiunge i **254 milioni di euro** (+34,8 rispetto al 2020) e il principale paese di riferimento è la Tunisia (96 milioni).

ILLUSTRAZIONE DEI RISULTATI RAGGIUNTI NELL'AMBITO DI CIASCUNO DEGLI OBIETTIVI PROGRAMMATICI STABILITI

Con la predisposizione e l'approvazione del Preventivo 2021 (deliberazione di Consiglio n. 14 del 24/12/2020), oltre alla definizione dei proventi, degli oneri e degli investimenti destinati al funzionamento dell'ente camerale, sono state puntualizzate le iniziative di promozione economica, da sviluppare sulla base degli obiettivi e dei programmi di intervento definiti dal Consiglio della Camera di commercio di Alessandria-Asti nella Relazione Previsionale e Programmatica per il periodo 2020-2025.

Si rammenta che l'articolo 28 del D.L. 90/2014, convertito nella legge n. 114/2014, ha previsto a decorrere dal 2017 la riduzione del 50% dell'importo del diritto annuale, come determinato per l'anno 2014. Il taglio del diritto annuale è stato parzialmente compensato dall'incremento del 20% della stessa entrata autorizzato dal DM del 12 marzo 2020 per il triennio 2020-2022, finalizzato alla realizzazione dei seguenti progetti: "Punti Impresa Digitale", "Turismo", "Orientamento al lavoro e alle professioni", "Prevenzione crisi d'impresa e supporto finanziario", "Preparazione delle PMI ad affrontare i mercati internazionali".

Analizzando in dettaglio le iniziative di promozione economica realizzate nell'esercizio 2021 (missioni, programmi, obiettivi operativi, azioni), si può riscontrare quanto segue:

COMPETITIVITA' DELLE IMPRESE

Stanziamento complessivo euro 2.275.146,36 di cui utilizzato euro 1.372.796,23.

All'interno di questa linea strategica sono ricompresi i seguenti interventi.

Trasformazione digitale

Stanziamento complessivo euro 1.240.817,39 di cui utilizzato euro 1.085.621,17.

Trattasi del progetto a valere sull'incremento del 20% del diritto annuale 2020-2022 (art.18 comma 10 L.580/93) finalizzato a supportare la digitalizzazione delle imprese attraverso la

creazione di una rete di punti di contatto (PID) per le aziende sui temi del digitale, per aiutarle nell'adeguamento tecnologico ed essere competitive sui mercati.
Su tale linea azione è stato approvato un bando per la concessione di contributi a fondo perduto alle imprese per progetti di innovazione tecnologica I4.0.

Lo stanziamento previsto pari ad euro 1.000.000,00 è stato liquidato a n. 110 imprese per un totale di euro 916.852,13. Tali risorse sono ancora in fase di liquidazione.

Un'altra importante iniziativa è stata coorganizzata con la Regione Piemonte e con Unioncamere Piemonte; avviata nel 2020, ha previsto la concessione di contributi alle imprese per lo sviluppo della mobilità sostenibile e di progetti di innovazione organizzativa.
Il bando si è declinato in due linee, di cui solo la linea B (investimenti per l'acquisto di beni o servizi utili per l'implementazione dello smart working per il personale dipendente) è stata finanziata dal sistema camerale.
Lo stanziamento previsto pari ad euro 138.500,00 a valere sull'esercizio 2020 ha comportato la liquidazione nel 2021 di euro 130.204,98 a n. 126 imprese delle province di Alessandria e di Asti.

Sono state inoltre sostenute spese per progetti gestiti con Unioncamere Piemonte e per servizi digitali all'utenza prestati tramite IC Outsourcing spa, partecipata del sistema camerale.

Internazionalizzazione

Stanziamento complessivo euro 275.772,79 di cui utilizzato euro 14.121,57.

Trattasi del progetto a valere sull'incremento del 20% del diritto annuale 2020-2022 (art.18 comma 10 L.580/93) finalizzato a sostenere l'internazionalizzazione del sistema produttivo e le iniziative volte a rafforzare la presenza sui mercati esteri delle MPMI del territorio.

Con le risorse dall'annualità 2021, la Camera ha confermato la propria adesione alla seconda annualità del progetto regionale "*Fai crescere il tuo business all'estero con Unicredit Easy Export su Alibaba.com*", avviato nel 2020 da Ceipiemonte con la collaborazione di Unicredit con l'obiettivo di sostenere le imprese piemontesi interessate ad accedere, nell'ambito di una vetrina regionale, al più grande market place B2B mondiale.

Ha inoltre aderito nell'ultimo trimestre dell'anno al progetto regionale Tender con l'obiettivo di fornire servizi di informazione, assistenza e accompagnamento alle imprese sulle modalità di accesso, partecipazione ed esecuzione di contratti relativi a gare d'appalto

internazionali.

La Camera ha infine rimodulato le iniziative non realizzate nell'anno precedente a causa dell'emergenza Covid-19, prevedendo un programma di attività compatibili con la situazione pandemica. Nello specifico sono state realizzate le seguenti iniziative:

- 2 webinar dedicati a Paesi/aree geografiche ritenuti interessanti per le imprese del territorio (Sud Est Asiatico, Spagna) a cui hanno preso parte circa 40 imprese;
- 2 webinar dedicati alle strategie e agli strumenti per la vendita on-line in ambito internazionale a cui hanno partecipato circa 30 aziende;
- un percorso formativo finalizzato a migliorare le "presentation skills" necessarie per facilitare la comunicazione e la gestione delle trattative con un partner straniero a cui hanno preso parte 25 imprese;
- un percorso di accompagnamento e tutoring commerciale per approcciare correttamente i mercati esteri rivolto alle PMI che non intrattengono sistematiche relazioni d'affari con l'estero, ma che hanno un buon grado di propensione all'internazionalizzazione. Al progetto che prevedeva la messa a disposizione un senior export manager per un totale di 36 ore hanno partecipato 6 imprese;
- una campagna promozionale digitale su Linkedin dedicata alla valorizzazione delle fiere del tartufo e dell'iniziativa ad essa collegata "Le tavole del tartufo" che ha visto coinvolti 26 ristoranti certificati con il marchio "Ospitalità Italiana" delle province di Alessandria e di Asti.

E' stata confermata anche l'adesione allo Sportello Europa nel cui ambito sono stati evasi 37 quesiti pasti dalle aziende del territorio e sono stati organizzati 2 seminari di aggiornamento sulla Brexit e 1 seminario sulle nuove regole IVA a decorrere dal 1° luglio 2021 per le attività di e-commerce.

Rafforzamento equilibrio economico - finanziario

Stanziamento complessivo euro 102.290,60 di cui utilizzato euro zero.

Trattasi del progetto a valere sull'incremento del 20% del diritto annuale 2020-2022 (art.18 comma 10 L.580/93), le cui risorse saranno trasferite all'esercizio 2022, anno in cui verranno realizzati gli interventi correlati.
Ad oggi l'Ente camerale ha avviato, pe quanto di competenza, il servizio di composizione negoziata per la soluzione della crisi di impresa, istituto introdotto dal D.L. 118 del 24 agosto

2021, convertito con modifiche dalla Legge 147/21. Tramite una piattaforma telematica nazionale (realizzata da Infocamere Scpa, società di informatica del sistema camerale), l'imprenditore commerciale e agricolo, che si trova in condizioni di squilibrio patrimoniale o economico-finanziario che ne rendono probabile la crisi o l'insolvenza, può chiedere l'avvio di una procedura volontaria di composizione negoziata per la soluzione della crisi qualora risulti ragionevolmente perseguibile il risanamento dell'impresa stessa. Attraverso la nomina di un esperto indipendente che agevola le trattative tra l'imprenditore, i creditori ed eventuali altri soggetti interessati, la procedura mira ad individuare una soluzione per il superamento delle condizioni di squilibrio patrimoniale o economico-finanziario, anche mediante il trasferimento dell'azienda o di rami di essa.

Orientamento e creazione di impresa

Stanziamento complessivo euro 96.606,18 di cui utilizzato euro 27.377,60.

Trattasi del progetto a valere sull'incremento del 20% del diritto annuale 2020-2022 (art.18 comma 10 L.580/93) finalizzato al rafforzamento del dialogo tra scuola e mondo del lavoro, dalla tenuta del registro nazionale dell'alternanza scuola-lavoro all'inserimento di giovani studenti in percorsi di alternanza presso le imprese. Si sono sostenute spese per il portale gestito da Infocamere per la gestione del Registro nazionale dell'Alternanza scuola-lavoro, per l'iniziativa "Premio Storie di Alternanza", per il concorso sempre dedicato alle scuole "Digital Skill Voyager Challenge" e per un progetto a sostegno della neoimprenditorialità realizzato con il Foral di Alessandria.

Trasparenza e sicurezza del mercato

Stanziamento complessivo euro 60.000,00 di cui utilizzato euro 28.580,17.

Trattasi di risorse per azioni volte al miglioramento della regolazione del mercato e per la tutela dei consumatori anche in tema di lotta alla contraffazione, sviluppate in collaborazione con le Associazioni dei consumatori.

L'Ente camerale, congiuntamente al sistema camerale piemontese, ha inoltre messo a disposizione delle Forze dell'Ordine l'accesso gratuito ai sevizi Telemaco Evoluto, InBalance e REX (Regional Explorer) che consentono di effettuare analisi efficaci ed approfondite sul sistema delle imprese e forniscono informazioni utili ai fini della prevenzione di possibili infiltrazioni della criminalità nel mondo dell'impresa e del lavoro

nonché negli appalti per lavori, servizi e forniture.

Ambiente e sostenibilità

Stanziamento complessivo euro 5.000,00 di cui utilizzato euro 268,40.

Trattasi di somme inerenti la realizzazione di un seminario MUD (74 aziende partecipanti).

La Camera ha partecipato inoltre al progetto a regia regionale sulla sostenibilità ambientale, finanziato dal Fondo di perequazione 2019/2020. In questo ambito sono stati organizzati webinar formativi per il personale camerale e un ciclo di seminari in tema ambientale (vidimazione virtuale dei formulari, cessazione qualifica di rifiuto, certificazioni ambientali, come comunicare la sostenibilità, dall'economia lineare all'economia circolare), a cui hanno preso parte circa 70 imprese.

Altri interventi per la competitività delle imprese

Stanziamento complessivo euro 247.663,94 di cui utilizzato euro 216.826,92.

Trattasi di risorse destinate ad altri progetti per la competitività e lo sviluppo delle imprese, spesso attuati con la collaborazione delle associazioni di categoria del territorio e con Unioncamere Piemonte.

Tra gli interventi si segnalano:

Unioncamere Piemonte	Compartecipazione alla collettiva Cibus 2021
Unioncamere Piemonte	Agrion - Progetto corilicoltura di qualità in Piemonte
Comitato di coordinamento per la difesa fitosanitaria integrata delle colture della provincia di Alessandria	Progetto per la lotta alla flavescenza dorata
Associazione Libera Artigiani della provincia di Alessandria	Progetto di comunicazione digitale "Valore artigiano"
Confederazione Italiana Agricoltori	Indagine economica sul frumento tenero coltivato nella pianura alessandrina

Procom - Consorzio per la promozione del dommercio	Iniziativa Natale ai giardini 2021
Fondazione Agrion	Progetto viticoltura di precisione in Piemonte
Unioncamere Piemonte	Compartecipazione alla collettiva Artigiano in Fiera 2021

Supporto all'Azienda Speciale per la Promozione economica - Asti

Stanziamento complessivo euro 140.000,00 di cui utilizzato euro zero.

Trattasi del contributo in c/esercizio all'Azienda speciale per l'attuazione delle iniziative promozionali del settembre astigiano e per il funzionamento del Laboratorio nazionale di taratura dei contatori d'acqua e dell'Organismo Notificato 2081, non utilizzate nel 2021 in quanto, in considerazione della mancata attuazione di alcuni eventi causa emergenza Covid-19, l'Azienda ha autofinanziato il suo programma di attività.

COMPETITIVITA' DEL TERRITORIO

Stanziamento complessivo euro 552.139,14 di cui utilizzato euro 428.589,09.

All'interno di questa linea strategica sono ricompresi i seguenti interventi.

Turismo e cultura

Stanziamento complessivo euro 111.039,14 di cui utilizzato euro 108.539,14.

Trattasi del progetto a valere sull'incremento del 20% del diritto annuale 2020-2022 (art.18 comma 10 L.580/93) finalizzato allo sviluppo e alla promozione del turismo piemontese.

Si sono realizzate iniziative in collaborazione con Unioncamere Piemonte e con le associazioni di categoria locali.

Le attività gestite in collaborazione con Unioncamere hanno riguardato:

- il progetto a regia regionale “Sostegno del turismo”, finanziato dal Fondo di perequazione 2019/20.
- il progetto Piemonte Outdoor Commission, avviato nel 2020 dalla DMO Piemonte Marketing, società a partecipazione regionale che cura le iniziative di promozione del prodotto turistico e agroalimentare della Regione Piemonte con la finalità di valorizzazione delle mete turistiche e degli itinerari all’aria aperta. Nel 2021 è stato ampliato il portale web dedicato *Piemontescape*, con l’inserimento di nuovi itinerari, di una sezione dedicata alle strutture turistiche e delle traduzioni in lingua inglese e francese;
- il percorso formativo “Campioni di Ospitalità” rivolto alle imprese turistiche, realizzato in collaborazione con DMO Piemonte Marketing (50 imprese partecipanti);
- incontri formativi su tematiche di interesse per il turismo gestiti in collaborazione con TTG Italia a cui hanno partecipato circa 70 imprese.

Tra le iniziative realizzate in collaborazione con le associazioni di categoria locali si segnalano:

ATL Turismo Torino	Progetto di accoglienza, promozione e comunicazione delle province di Alessandria e di Asti in occasione del NITTO ATP FINALS
Associazione Culturale Generazione	Progetto Magico Paese di Natale nelle Terre Unesco
Associazione Club di Papillon	Golosaria 2021
Comune di Novi Ligure	Iniziativa “Visit Distretto del Novese - Speciale Enogastronomia”
Comune di Ovada	Giro d’Italia Donne 2021 (tappa del 4 luglio 2021)
Alexala - Agenzia di Accoglienza e Promozione Turistica Locale della Provincia di Alessandria	Progetto "Road To Yekatenburing".
Associazione Strada del Vino Astesana	Progetto digitalizzazione percorsi enoturistici del Monferrato astigiano

Comune di Costigliole d'Asti	Evento "Rosso Barbera" 2021
Ascom Confcommercio Alessandria	Iniziativa “Siracusa e Alessandria”

Analisi e studi territoriali

Stanziamento complessivo euro 10.000,00 di cui utilizzato euro 5.049,95.

Si sono gestite attività di studi e ricerca sulla realtà economico-sociale del territorio di competenza, pubblicando report che vengono presi come riferimento da parte delle istituzioni e delle imprese del territorio a supporto dei processi di programmazione e pianificazione di attività ed iniziative future.

Nello specifico la Camera, attraverso il sito camerale, ha messo a disposizione di istituzioni, imprese, istituti scolastici, cittadini il patrimonio di informazioni rese disponibili dal sistema camerale (Registro delle Imprese, Movimprese, Sistema informativo Excelsior, Registro dell’Alternanza Scuola Lavoro, Osservatori economici, ecc.).

L’Ente ha inoltre rilevato i dati sulla congiuntura manifatturiera (Indagine coordinata da Unioncamere Piemonte), la Cassa integrazione (dati INPS), il commercio internazionale (dati Istat).

Infine, per poter disporre di dati economici approfonditi e aggiornati su base provinciale, la Camera ha aderito, insieme alle altre Camere del Piemonte, al servizio “Scenari delle economie locali” fornito da Prometeia, azienda leader nella consulenza e ricerca economica, e al servizio di sovra-campionamento provinciale dell'indagine congiunturale manifatturiera del Piemonte, gestita e coordinata da Unioncamere Piemonte.

Infrastrutture

Stanziamento complessivo euro 10.000,00 di cui utilizzato euro zero.

Il Consiglio camerale aveva destinato risorse per azioni atte ad aumentare l'efficienza delle infrastrutture già esistenti, rafforzando l’intermodalità e la sostenibilità, con particolare attenzione alle iniziative a supporto delle infrastrutture digitali.
Non sono stati imputati costi su tale posta di bilancio, ma la Camera ha comunque svolto un ruolo di stimolo e raccordo, collaborando all’individuazione di possibili strategie di

sviluppo a medio-lungo periodo della logistica relativa al territorio, volte a favorire una più efficace pianificazione ed una più veloce realizzazione degli interventi infrastrutturali su strade, ferrovie, porti, aeroporti, città, fiere, interporti e connessioni digitali.

In tale ambito, la Camera di Commercio opera efficacemente grazie anche alla Fondazione SLALA, di cui è stata soggetto promotore.

Supporto all'Azienda Speciale ASPERIA – Alessandria

Stanziamento complessivo euro 256.100,00 di cui utilizzato euro 150.000,00.

Trattasi del contributo in c/esercizio all'azienda speciale Asperia, concesso a sostegno delle iniziative svolte dalla stessa per la promozione dei prodotti agricoli e alimentari, per la promozione territoriale e turistica, per la promozione di servizi alle imprese e di somme destinate al sostegno degli eventi attuati presso Palazzo Monferrato. Tali risorse non sono state completamente utilizzate in quanto l'azienda ha avuto liquidità sufficiente per realizzare l'attività promozionale, fortemente limitata dalla emergenza sanitaria da COVID – 19.

Interventi settembre astigiano

Stanziamento complessivo euro 165.000,00 di cui utilizzato euro 165.000,00.

Tale intervento è consistito nel sostegno alle iniziative previste nel mese di settembre ad Asti e provincia, realizzate da soggetti terzi.
Malgrado la situazione pandemica, è stato comunque realizzato un ricco programma di iniziative di promozione del vino e delle eccellenze agroalimentari, abbinato a mostre ed iniziative di promozione del patrimonio culturale ed artistico.

COMPETITIVITA' DELL'ENTE

Stanziamento complessivo euro 331.000,00 di cui utilizzato euro 278.032,65.

All'interno di questa linea strategica sono ricompresi i seguenti interventi.

E-government e semplificazione

Stanziamento complessivo euro 321.000,00 di cui utilizzato euro 278.032,65.

Trattasi delle risorse spese per garantire la semplificazione dei rapporti tra imprese e Pubblica Amministrazione, fra imprese e Stato, nonché lo snellimento delle procedure amministrative.

Reti e condivisioni

Stanziamento complessivo euro 10.000,00 di cui utilizzato euro zero.

Nel Preventivo 2021 dell'Ente erano state stanziate risorse per iniziative atte a rafforzare le reti all'interno del sistema camerale nazionale ed internazionale, con il coinvolgimento di centri di ricerca e partner anche stranieri.
Non sono state spese risorse specifiche su tale posta di bilancio, ma la Camera ha collaborato con vari soggetti pubblici e privati per promuovere iniziative capaci di integrare più efficacemente il mondo della ricerca, le imprese, gli investitori.

Occorre non dimenticare che l'azione promozionale dell'Ente camerale si realizza anche attraverso le partecipazioni e le quote associative che la Camera di Commercio detiene in vari soggetti strategici per il sistema economico locale, riepilogate e dettagliate in nota integrativa.

Ecco una sintesi dei dati contabili a consuntivo 2021.

DESCRIZIONE	INTERVENTI ECONOMICI	QUOTE A ORGANISMI PARTECIPATI
COMPETITIVITA' DELLE IMPRESE	1.372.796,23	171.388,68
COMPETITIVITA' DEL TERRITORIO	428.589,09	52.631,09
COMPETITIVITA' DELL'ENTE	278.032,65	500.602,24
TOTALE	**2.079.417,97**	**724.622,01**
TOTALE INTERVENTI PROMOZIONALI		**2.804.039,98**

FATTI DI RILIEVO AVVENUTI DOPO LA CHIUSURA DELL'ESERCIZIO (art. 2428 C.C., n. 5)

L'attività camerale nei primi mesi del 2021 ha continuato ad essere influenzata dalla pandemia da COVID – 19. In data 31 gennaio 2020 il Governo italiano aveva dichiarato lo stato emergenziale e a partire da tale data, con successivi atti normativi, l'attività di enti e imprese è stata soggetta a restrizioni e limiti, per tutelare la salute e la sicurezza dei cittadini. Questo ha comportato anche la sospensione di alcune attività camerali in presenza presso gli uffici ed il mantenimento presso le sedi dei soli servizi ritenuti "essenziali" per le imprese. Dall'inizio della pandemia da COVID-19 le ex Camere di Commercio di Alessandria e di Asti prima e la nuova Camera di Commercio di Alessandria-Asti poi, si sono adoperate per mettere in campo importanti iniziative a supporto delle imprese colpite dalla crisi e della ripresa del sistema economico locale.
Nel corso del 2022 non si rilevano fatti impattanti sul bilancio di esercizio 2021.

EVOLUZIONE PREVEDIBILE DELLA GESTIONE (art. 2428 C.C.)

La Camera di Commercio di Alessandria-Asti dovrà sviluppare iniziative volte a garantire un efficace e costante supporto al sistema economico delle province di Alessandria e di Asti e a consentire alle imprese del territorio di far fronte agli scenari che potranno presentarsi nei mesi a venire, sia a causa della persistenza dell'epidemia COVID-19 sia per gli eventi congiunturali internazionali collegati alla guerra Russia-Ucraina.

IL PRESIDENTE
GIAN PAOLO COSCIA

CCIAA ALESSANDRIA ASTI

Consuntivo - Articolo 24

Anno 2021

VOCI DI ONERI/PROVENTI E INVESTIMENTO	ORGANI ISTITUZIONALI E		SERVIZI DI SUPPORTO (B)		ANAGRAFE E SERVIZI DI		STUDIO, FORMAZIONE,		TOTALE (A+B+C+D)	
	Budget	Consuntivo	Budget	Consuntivo	Budget	Consuntivo	Budget	Consuntivo	Budget	Consuntivo
GESTIONE CORRENTE										
A) Proventi correnti										
1 Diritto Annuale	-	-	6.046.136,85	5.823.770,52	-	-	1.177.443,61	1.134.139,30	7.223.580,46	6.957.909,82
2 Diritti di Segreteria	-	-	-	-	1.798.140,40	1.957.036,32	351.459,60	382.516,96	2.149.600,00	2.339.553,28
3 Contributi trasferimenti e altre entrate	73.764,81	61.933,50	20.906,81	17.553,52	76.845,61	64.520,17	22.243,76	18.676,03	193.761,00	162.683,22
4 Proventi da gestione di beni e servizi	2.886,23	1.756,58	2.952,58	1.796,96	11.637,79	7.082,84	48.873,41	29.744,68	66.350,00	40.381,05
5 Variazione delle rimanenze	-	-	-	23.746,60	-	-	-	-	0,00	23.746,60
Totale Proventi Correnti A	76.651,04	63.690,08	6.069.996,23	5.866.867,60	1.886.623,80	2.028.639,32	1.600.020,39	1.565.076,98	9.633.291,46	9.524.273,97
B) Oneri Correnti										
6 Personale	491.558,27	441.037,84	828.373,55	743.236,57	1.609.474,77	1.444.059,28	763.743,42	685.248,88	3.693.150,00	3.313.582,57
7 Funzionamento	667.049,78	549.403,93	804.825,62	662.880,61	1.131.551,19	931.982,43	975.166,66	803.179,04	3.578.593,25	2.947.446,00
8 Interventi Economici	-	-	-	-	7.579,89	4.990,60	3.150.705,61	2.074.427,37	3.158.285,50	2.079.417,97
9 Ammortamenti e accantonamenti	625.805,03	1.110.196,15	544.791,35	966.475,55	22.304,40	39.568,65	88.961,22	157.819,77	1.281.862,00	2.274.060,12
Totale Oneri Correnti B	1.784.413,08	2.100.637,92	2.177.990,52	2.372.592,73	2.770.910,24	2.420.600,96	4.978.576,92	3.720.675,05	11.711.890,75	10.614.506,66
Risultato della gestione corrente A-B	-1.707.762,04	-2.036.947,85	3.892.005,71	3.494.274,87	-884.286,44	-391.961,64	-3.378.556,53	-2.155.598,07	-2.078.599,29	-1.090.232,69
C) GESTIONE FINANZIARIA										
10 Proventi Finanziari	359.429,41	463.703,03	17.975,75	23.297,32	38.433,87	49.504,76	16.434,97	21.169,07	432.274,00	557.674,19
11 Oneri Finanziari	19.477,90	11.142,80	3.782,07	2.163,62	-	-	-	-	23.259,97	13.306,42
Risultato della gestione finanziaria (C)	339.951,51	452.560,24	14.193,68	21.133,70	38.433,87	49.504,76	16.434,97	21.169,07	409.014,03	544.367,77
D) GESTIONE STRAORDINARIA										
12 Proventi straordinari	60.784,56	65.690,89	40.716,00	44.002,47	2.701,54	2.919,60	1.825.466,34	1.972.812,14	1.929.668,44	2.085.425,09
13 Oneri Straordinari	6.300,07	12.806,05	35.426,62	72.011,18	24.952,76	50.721,12	45.821,73	93.141,17	112.501,19	228.679,53
Risultato della gestione straordinaria (D)	54.484,49	52.884,84	5.289,38	-28.008,71	-22.251,23	-47.801,52	1.779.644,61	1.879.670,96	1.817.167,25	1.856.745,56
RETTIFICHE DI VALORE ATTIVITA' FINANZIARIA										
14 Rivalutazioni attivo patrimoniale	-	-	-	-	-	-	-	-	-	-
15 Svalutazioni attivo patrimoniale	-	-	-	-	-	-	-	-	-	-
Differenze rettifiche attività finanziarie	-	-	-	-	-	-	-	-	-	-
Disavanzo/Avanzo economico esercizio A-B-C-D	-1.313.326,04	-1.531.502,77	3.911.488,77	3.487.399,85	-868.103,80	-390.258,40	-1.582.476,95	-254.758,04	147.581,99	1.310.880,64
PIANO DEGLI INVESTIMENTI										
E Immobilizzazioni Immateriali	-	-	32.400,00	20.683,88	-	-	-	-	32.400,00	20.683,88
F Immobilizzazioni Materiali	311.377,03	116.773,01	223.818,97	83.936,88	-	-	-	-	535.196,00	200.709,89
G Immobilizzazioni Finanziarie	389.000,00	0,00	-	-	-	-	-	-	389.000,00	0,00
TOTALE INVESTIMENTI (E+F+G)	700.377,03	116.773,01	256.218,97	104.620,76	-	-	-	-	956.596,00	221.393,77

Consuntivo 2021

Piano degli indicatori e dei risultati di bilancio (P.I.R.A.)					
MISSIONE	11 - COMPETITIVITA DELLE IMPRESE	12 - REGOLAZIONE DEI MERCATI	16-COMMERCIO INTERNAZIONALE E INTERNAZIONALIZZAZIONE DEL SISTEMA PRODUTTIVO	32 -SERVIZI ISTITUZIONALI E GENERALI DELLE AMMINISTRAZIONI PUBBLICHE	
PROGRAMMA	005 – Promozione e attuazione di politiche di sviluppo, competitività e innovazione, di responsabilità sociale d'impresa e movimento cooperativo	004 – Vigilanza sui mercati e sui prodotti, promozione della concorrenza e tutela dei consumatori	005 – Sostegno all'internazionalizzazione delle imprese e promozione del made in Italy	002 – Indirizzo politico	003 – Servizi e affari generali per le amministrazioni di competenza

MISSIONE – 011 – Competitività e sviluppo delle imprese						
PROGRAMMA – 005 – Promozione e attuazione di politiche di sviluppo, competitività e innovazione, di responsabilità sociale d'impresa e movimento cooperativo						
Descrizione	Promuovere l'economia locale attraverso iniziative e programmi di sviluppo, anche in collaborazione con soggetti e istituzioni locali. Sostenere l'innovazione tecnologica, i processi di digitalizzazione, la qualificazione delle imprese e valorizzando il collegamento tra scuola e mondo del lavoro.					
Risorse	**Budget aggiornato**	**2.619.762,71 euro**	**Consuntivo**	**1.878.656,68 euro**	**2021**	
Indicatore	**Algoritmo**	**Tipologia**	**Unità di misura**	**Fonte**	**Target**	**Risultato**
1 - Numero di eventi di informazione e sensibilizzazione (seminari, webinar, incontri di formazione in streaming, ecc.) organizzati nell'anno dal PID (*)	N. eventi/iniziative organizzati	Volume	Numero	Rilevazione interna	**≥4**	**16**
2 - Numero di progetti di valorizzazione del patrimonio turistico e delle eccellenze del territorio anche in compartecipazione con altri soggetti pubblici/privati	N. progetti finanziati / compartecipati	Volume	Numero	Rilevazione interna	**≥3**	**19**

MISSIONE – 012– Regolazione dei mercati						
PROGRAMMA – 004 – Vigilanza sui mercati e sui prodotti, promozione della concorrenza e tutela dei consumatori						
Descrizione	Attuare la semplificazione amministrativa, favorire la certezza, la trasparenza e l'equità delle relazioni economiche tra imprese e consumatori					
Risorse	**Budget aggiornato**	**75.500,00 euro**	**Consuntivo**	**34.162,08 euro**	**2021**	
Indicatore	**Algoritmo**	**Tipologia**	**Unità di misura**	**Fonte**	**Target**	**Risultato**
1 - Iniziative in tema di diffusione attività conciliativa e di strumenti per la trasparenza del mercato e la tutela dei consumatori	N. eventi organizzati	Volume	Numero	Rilevazione interna	**≥3**	**3**
2 - Revisione e aggiornamento commissioni prezzi all'ingrosso per il territorio integrato Alessandria-Asti	Revisione commissioni prezzi	Qualità		Rilevazione interna	**SI**	**SI**

MISSIONE – 016 – Commercio internazionale ed internazionalizzazione del sistema produttivo						
PROGRAMMA – 005 – Sostegno all'internazionalizzazione delle imprese e promozione del made in Italy						
Descrizione	Servizi promozionali, di informazione e assistenza per favorire il processo di apertura internazionale					
Risorse	**Budget aggiornato**	**342.499,79 euro**	**Consuntivo**	**76.469,33 euro**	**2021**	
Indicatore	**Algoritmo**	**Tipologia**	**Unità di misura**	**Fonte**	**Target**	**Risultato**
1 - Numero delle iniziative dirette a stimolare e sostenere nell'ambito delle azioni di sistema e di cooperazione l'approccio ai mercati esteri delle PMI	N. eventi organizzati	Volume	Numero	Rilevazione interna	**≥3**	**15**
2 - Partecipazione alle iniziative formative e informative a sostegno dell'internazionalizzazione	N. complessivo di partecipanti alle iniziative formative/informative organizzate	Volume	Numero	Rilevazione interna	**≥200**	**285**

MISSIONE – 032 – Servizi istituzionali e generali delle amministrazioni pubbliche						
PROGRAMMA – 002 – Indirizzo politico						
Descrizione	Garantire la trasparenza ed integrità all'azione amministrativa					
Risorse	**Budget aggiornato**	**571.173,00 euro**	**Consuntivo**	**536.719,24 euro**	**2021**	
Indicatore	**Algoritmo**	**Tipologia**	**Unità di misura**	**Fonte**	**Target**	**Risultato**
1 - Gestione delle quote associative del sistema camerale e di quelle a supporto della coesione territoriale	Risorse consuntivate/risorse stanziate	Efficienza	Percentuale	Bilancio consuntivo	**≥60%**	**92,70**
2 - Numero di interventi adottati in un'ottica di prevenzione della corruzione	Numero azioni per la diffusione della cultura dell'integrità nell'azione amministrativa	Volume	Numero	Rilevazione interna	**≥3**	**3**

MISSIONE – 032 – Servizi istituzionali e generali delle amministrazioni pubbliche						
PROGRAMMA – 003 – Servizi e affari generali per le amministrazioni di competenza						
Descrizione	Sviluppare i servizi interni, migliorare l'efficienza, l'efficacia e la qualità della gestione					
Risorse	**Budget aggiornato**	**321.000,00 euro**	**Consuntivo**	**278.032,65 euro**	**2021**	
Indicatore	**Algoritmo**	**Tipologia**	**Unità di misura**	**Fonte**	**Target**	**Risultato**
1 - Livello di formazione del personale camerale	N. addetti formati nell'anno n (i dipendenti sono contati una sola volta anche se hanno partecipato a più iniziative formative)	Qualità	Percentuale	Rilevazione interna	**≥90%**	**100%**
2 - Grado di soddisfazione dell'utenza (analisi di customer servizi camerali)	Risposte con giudizio positivo ≥3 (modalità da 1 a 5) / Totale risposte	Qualità	Percentuale	Rilevazione interna	**≥80%**	**96%**

CCIAA ALESSANDRIA ASTI

ALL. D - STATO PATRIMONIALE AL 31-12-2021 (previsto dall'articolo 22, comma 1)

ATTIVO	Valori al 31-12-2020	Valori al 31-12-2021
A) IMMOBILIZZAZIONI		
a) Immateriali		
Software	24.171,71	28.418,10
Licenze d' uso		
Diritti d' autore		
Altre	0,00	
Totale Immobilizz. Immateriali	24.171,71	28.418,10
b) Materiali		
Immobili	12.237.660,18	12.052.183,57
Impianti	49.196,63	183.447,12
Attrezzature informatiche	61.831,69	53.082,93
Attrezzature non informatiche	24.404,71	33.880,12
Arredi e mobili	537.908,85	536.946,86
Automezzi	128,72	77,23
Biblioteca	9.991,14	9.991,14
Totale Immobilizz. Materiali	12.921.121,92	12.869.608,97
c) Finanziarie		
Partecipazioni e quote	7.443.164,78	7.479.260,73
Altri investimenti mobiliari		
Prestiti ed anticipazioni attive	598.590,48	634.055,73
Crediti di finanziamento		
Totale Immobilizz. Finanziarie	8.041.755,26	8.113.316,46
TOTALE IMMOBILIZZAZIONI	**20.987.048,89**	**21.011.343,53**
B) ATTIVO CIRCOLANTE		
d) Rimanenze		
Rimanenze di magazzino	138.563,88	162.310,48
Totale rimanenze	138.563,88	162.310,48
e) Crediti di Funzionamento		
Crediti da diritto annuale	3.140.247,90	2.954.488,95
Crediti v/organismi e istituzioni nazionali e comunitarie	6.727,77	89.017,20
Crediti v/organismi del sistema camerale	251.710,23	16.153,28
Crediti v/clienti	90.620,98	272.534,12
Crediti per servizi c/terzi	41.365,34	17.485,42
Crediti diversi	764.562,08	330.485,53
Erario c/iva	-269,04	-3.587,82
Anticipi a fornitori	92,77	0,00
Totale crediti di funzionamento	4.295.058,03	3.676.576,68
f) Disponibilità liquide		
Banca c/c	19.084.912,87	18.871.361,55
Depositi postali	2.789,61	0,00
Totale disponibilità liquide	19.087.702,48	18.871.361,55
TOTALE ATTIVO CIRCOLANTE	**23.521.324,39**	**22.710.248,71**
C) RATEI E RISCONTI ATTIVI		
Ratei attvi		
Risconti attivi	30.247,27	19.520,56
TOTALE RATEI E RISCONTI ATTIVI	**30.247,27**	**19.520,56**
TOTALE ATTIVO	**44.538.620,55**	**43.741.112,80**
D) CONTI D' ORDINE	**653.654,29**	**320.983,61**
TOTALE GENERALE	**45.192.274,84**	**44.062.096,41**

CCIAA ALESSANDRIA ASTI		
ALL. D - STATO PATRIMONIALE AL 31-12-2021 (previsto dall'articolo 22, comma 1)		
PASSIVO	**Valori al 31-12-2020**	**Valori al 31-12-2021**
A) PATRIMONIO NETTO		
Patromonio netto esercizi precedenti	26.571.603,30	31.711.912,15
Avanzo/Disavanzo economico esercizio	5.140.308,85	1.310.880,64
Riserve da partecipazioni	194.486,36	193.068,86
Altre Riserve		
TOTALE PATRIMONIO NETTO	**31.906.398,51**	**33.215.861,65**
B) DEBITI DI FINANZIAMENTO		
Mutui passivi	291.824,65	223.736,38
Prestiti ed anticipazioni passive	6.311,68	6.311,68
TOTALE DEBITI DI FINANZIAMENTO	**298.136,33**	**230.048,06**
C) TRATTAMENTO DI FINE RAPPORTO		
F.do Tratttamento di fine rapporto	4.544.285,81	4.360.550,95
TOT. F.DO TRATT. FINE RAPPORTO	**4.544.285,81**	**4.360.550,95**
D) DEBITI DI FUNZIONAMENTO		
Debiti v/fornitori	306.762,84	456.096,83
Debiti v/società e organismi del sistema camerale	190.278,93	164.778,83
Debiti v/organismi e istituzioni nazionali e comunitarie		0,00
Debiti tributari e previdenziali	567.298,18	289.118,48
Debiti v/dipendenti	1.336.843,85	1.141.802,02
Debiti v/Organi Istituzionali	9.365,04	22.296,85
Debiti diversi	2.260.681,61	2.771.821,12
Debiti per servizi cterzi	65,00	33.269,50
Clienti c/anticipi	244,00	0,00
TOTALE DEBITI DI FUNZIONAMENTO	**4.671.539,45**	**4.879.183,63**
E) FONDI PER RISCHI E ONERI		
Fondo Imposte		
Altri Fondi	2.610.664,53	322.498,06
TOT. F.DI PER RISCHI E ONERI	**2.610.664,53**	**322.498,06**
F) RATEI E RISCONTI PASSIVI		
Ratei Passivi		161,42
Risconti Passivi	507.595,92	732.809,03
TOTALE RATEI E RISCONTI PASSIVI	**507.595,92**	**732.970,45**
TOTALE PASSIVO	**12.632.222,04**	**10.525.251,15**
TOTALE PASSIVO E PATRIM. NETTO	**44.538.620,55**	**43.741.112,80**
G) CONTI DI ORDINE	**653.654,29**	**320.983,61**
TOTALE GENERALE	**45.192.274,84**	**44.062.096,41**

CCIAA ALESSANDRIA ASTI		
ALL. C - CONTO ECONOMICO AL 31-12-2021 (previsto dall'articolo 21, comma 1)		
VOCI DI ONERE/PROVENTO	**VALORI ANNO 2020 ***	**VALORI ANNO 2021**
GESTIONE CORRENTE		
A) Proventi correnti		
1) Diritto Annuale	1.555.522,71	6.957.909,82
2) Diritti di Segreteria	551.433,77	2.339.553,28
3) Contributi trasferimenti e altre entrate	46.088,91	162.683,22
4) Proventi da gestione di beni e servizi	5.340,02	40.381,05
5) Variazione delle rimanenze	-24.322,61	23.746,60
Totale Proventi Correnti A	**2.134.062,80**	**9.524.273,97**
B) Oneri Correnti		
6) Personale	640.755,28	3.313.582,57
a) Competenze al personale	401.125,79	2.450.658,76
b) Oneri sociali	133.594,27	624.194,99
c) Accantonamenti al T.F.R.	100.764,85	209.153,94
d) Altri costi	5.270,37	29.574,88
7) Funzionamento	407.836,04	2.947.446,00
a) Prestazioni servizi	291.197,67	1.061.995,91
b) Godimento di beni di terzi	4.545,22	19.871,50
c) Oneri diversi di gestione	102.821,89	1.100.096,02
d) Quote associative	-	724.622,01
e) Organi istituzionali	9.271,26	40.860,56
8) Interventi economici	130.365,26	2.079.417,97
9) Ammortamenti e accantonamenti	1.111.761,37	2.274.060,12
a) Immob. Immateriali	7.166,99	16.437,49
b) Immob. Materiali	63.524,87	252.222,87
c) Svalutazione crediti	1.017.850,19	1.983.869,73
d) Fondi spese future	23.219,32	21.530,03
Totale Oneri Correnti B	**2.290.717,95**	**10.614.506,66**
Risultato della gestione corrente AB	**-156.655,15**	**-1.090.232,69**
C) GESTIONE FINANZIARIA		
a) Proventi Finanziari	23.466,12	557.674,19
b) Oneri Finanziari	7.085,40	13.306,42
Risultato della gestione finanziaria	**16.380,72**	**544.367,77**
D) GESTIONE STRAORDINARIA		
a) Proventi straordinari	5.341.358,36	2.085.425,09
b) Oneri Straordinari	57.218,66	228.679,53
Risultato della gestione straordinaria	**5.284.139,70**	**1.856.745,56**
E) RETTIFICHE DI VALORE DI ATTIVITA' FINANZIARIA		
14) Rivalutazioni attivo patrimoniale		
15) Svalutazioni attivo patrimoniale	3.556,42	-
Differenza rettifiche attività finanziaria	**-3.556,42**	**-**
Avanzo/Disavanzo economico d' esercizio (AB+/C+/D)	**5.140.308,85**	**1.310.880,64**
* Dati CCIAA Alessandria-Asti accorpate periodo 2/10-31/12/2020		

CCIAA ALESSANDRIA ASTI

CONSUNTIVO ECONOMICO ANNUALE (art. 2 comma 3 d.m. 27/03/2013)

	ANNO 2020*		ANNO 2021	
	Parziali	**Totali**	**Parziali**	**Totali**
A) VALORE DELLA PRODUZIONE				
1) Ricavi e proventi per attività istituzionale		2.128.793,25		9.433.465,33
a) Contributo ordinario dello stato				
b) Corrispettivi da contratto di servizio				
b1) Con lo Stato				
b2) Con le Regioni				
b3) Con altri enti pubblici				
b4) Con l'Unione Europea				
c) Contributi in conto esercizio	21.836,77		136.002,23	
c1) Contributi dallo Stato				
c2) Contributi da Regione	21.836,77		68.394,87	
c3) Contributi da altri enti pubblici			67.607,36	
c4) Contributi dall'Unione Europea				
d) Contributi da privati				
e) Proventi fiscali e parafiscali	1.555.522,71		6.957.909,82	
f) Ricavi per cessione di prodotti e prestazioni servizi	551.433,77		2.339.553,28	
2) Variazione delle rimanenze dei prodotti in corso di lavorazione, semilavorati e finiti		24.322,61		23.746,60
3) Variazioni dei lavori in corso su ordinazione				
4) Incremento di immobili per lavori interni				
5) Altri ricavi e proventi		29.592,16		67.062,04
a) Quota contributi in conto capitale imputate all'esercizio	1.504,64			
b) Altri ricavi e proventi	28.087,52		67.062,04	
Totale valore della produzione (A)		**2.134.062,80**		**9.524.273,97**
B) COSTI DELLA PRODUZIONE				
6) Per materie prime, sussidiarie, di consumo e di merci				
7) Per servizi		430.834,19		3.191.632,33
a) Erogazione di servizi istituzionali	130.365,26		2.079.417,97	
b) Acquisizione di servizi	287.429,91		1.071.353,80	
c) Consulenze, collaborazioni, altre prestazioni di lavoro	3.767,76			
d) Compensi ad organi amministrazione e controllo	9.271,26		40.860,56	
8) Per godimento di beni di terzi		4.545,22		19.871,50
9) Per il personale		640.755,28		3.313.582,57
a) Salari e stipendi	401.125,79		2.450.658,76	
b) Oneri sociali	133.594,27		624.194,99	
c) Trattamento di fine rapporto	100.764,85		209.153,94	
d) Trattamento di quiescenza e simili				
e) Altri costi	5.270,37		29.574,88	
10) Ammortamenti e svalutazioni		1.088.542,05		2.252.530,09
a) Ammortamento delle immobilizzazioni immateriali	7.166,99		16.437,49	
b) Ammortamento delle immobilizzazioni materiali	63.524,87		252.222,87	
c) Altre svalutazioni delle immobilizzazioni				
d) Svalutazione dei crediti compresi nell'attivo circolante e delle disposizioni liquide	1.017.850,19		1.983.869,73	
11) Variazioni delle rimanenze e materie prime, sussidiarie, di consumo e merci				
12) Accantonamento per rischi		23.219,32		21.530,03
13) Altri accantonamenti				
14) Oneri diversi di gestione		102.821,89		1.815.360,14
a) Oneri per provvedimenti di contenimento della spesa pubblica			508.269,51	
b) Altri oneri diversi di gestione	102.821,89		1.307.090,63	
Totale costi (B)		**2.290.717,95**		**10.614.506,66**
DIFFERENZA FRA VALORE E COSTI DELLA PRODUZIONE (AB)		**-156.655,15**		**-1.090.232,69**
C) PROVENTI ED ONERI FINANZIARI				
15) Proventi da partecipazioni, con separata indicazione di quelli relativi ad imprese controllate e collegate		21.576,93		549.939,94
16) Altri proventi finanziari		1.889,19		7.734,25
a) Da crediti iscritti nelle immobilizzazioni, con separata indicazione di quelli da imprese controllate e collegate e di quelli da controllanti				
b) Da titoli iscritti nelle immobilizzazioni che non costituiscono partecipazioni				
c) Da titoli iscritti nell'attivo circolante che non costituiscono partecipazioni	1.889,19		7.734,25	
d) Proventi diversi dai precedenti, con separata indicazione di quelli da imprese controllate e collegate e di quelli da controllanti				
17) Interessi ed altri oneri finanziari		7.085,40		13.306,42
a) Interessi passivi	3.883,24		13.259,97	
b) Oneri per la copertura perdite di imprese controllate e collegate				
c) Altri interessi ed oneri finanziari	3.202,16		46,45	
17bis) Utili e perdite su cambi				
Totale proventi ed oneri finanziari (15 + 16 17 + 17 bis)		**16.380,72**		**544.367,77**

D) RETTIFICHE DI VALORE DI ATTIVITA' FINANZIARIE				
18) Rivalutazioni				
a) Di partecipazioni				
b) Di immobilizzazioni finanziarie che non costituiscono partecipazioni				
c) Di titoli iscritti nell'attivo circolante che non costituiscono partecipazioni				
19) Svalutazioni		3.556,42		
a) Di partecipazioni	3.556,42			
b) Di immobilizzazioni finanziarie che non costituiscono partecipazioni				
c) Di titoli iscritti nell'attivo circolante che non costituiscono partecipazioni				
Totale delle rettifiche di valore (18 19)		**-3.556,42**		
E) PROVENTI ED ONERI STRAORDINARI				
20) Proventi, con separata indicazione delle plusvalenze da alienazioni i cui ricavi non sono iscrivibili al n.5)		5.341.358,36		2.085.425,09
21) Oneri, con separata indicazione delle minusvalenze da alienazioni i cui effetti contabili non sono iscrivibili al n. 14) e delle imposte relative ad esercizi		57.218,66		228.679,53
Totale delle partite straordinarie (20 21)		**5.284.139,70**		**1.856.745,56**
Risultato prima delle imposte		5.140.308,85		1.310.880,64
Imposte dell'esercizio, correnti, differite ed anticipate				
AVANZO (DISAVANZO) ECONOMICO DELL'ESERCIZIO		**5.140.308,85**		**1.310.880,64**
* Dati CCIAA AlessandriaAsti accorpate periodo 2/1031/12/2020				

CAMERA DI COMMERCIO
INDUSTRIA ARTIGIANATO E AGRICOLTURA
ALESSANDRIA-ASTI

BILANCIO DI ESERCIZIO
2021

NOTA INTEGRATIVA

Con decreto 18/02/2018 il Ministero dello Sviluppo Economico ha definito l'accorpamento tra la Camera di Commercio di Alessandria e la Camera di Commercio di Asti, prevedendo la costituzione della nuova Camera di Commercio Industria Artigianato e Agricoltura di Alessandria – Asti.

In data 01/10/2020 su convocazione del Presidente della Regione Piemonte (nota n. 9939 del 23.09.2020 trasmessa a seguito dell'emanazione del D.P.G.R. n. 97 del 16.09.2020), si è insediato, come previsto dall'art. 10 comma 4 del D.M. 4.08.2011 n.156, il Consiglio della nuova Camera di Commercio di Alessandria-Asti.

L'anno 2021 è quindi il primo esercizio completo del neo costituito ente camerale.

La presente nota integrativa contiene gli elementi utili per presentare la situazione patrimoniale, economica e finanziaria dell'Ente e evidenzia i principi di formazione delle poste attive e passive del bilancio, analizzando in dettaglio i dati dello Stato Patrimoniale e del Conto Economico.

Il bilancio al 31/12/2021 è stato elaborato utilizzando gli schemi previsti dal D.P.R. 254/2005 "Regolamento concernente la disciplina della gestione patrimoniale e finanziaria delle Camere di Commercio" che, dal punto di vista della struttura, dei contenuti e delle regole di redazione, risultano prossimi a quelli civilistici ed i principi contabili definiti dalla Commissione di cui all'art. 74 del DPR sopracitato.

Il documento, corrispondente alle risultanze delle scritture contabili, rappresenta in modo veritiero e corretto la situazione economico-patrimoniale della Camera di Commercio di Alessandria-Asti e il

risultato economico dell'esercizio e rispetta i principi di chiarezza e veridicità sanciti dall'art. 2423, comma 2, del Codice civile.

Il bilancio, composto dallo stato patrimoniale, dal conto economico e dalla presente nota integrativa, è redatto in conformità al dettato degli articoli 20 *(approvazione del bilancio di esercizio)*, 21 *(conto economico)*, 22 *(stato patrimoniale),* 23 *(nota integrativa),* 24 *(relazione sui risultati)*, 25 *(determinazione del risultato economico dell'esercizio)*, 26 *(criteri di valutazione dei beni patrimoniali)* del DPR 254/2005.

Sotto l'aspetto della rappresentazione formale, la nota integrativa, come stabilito dall'art.23 del DPR 254/2005, indica:

1. i criteri di valutazione delle voci di bilancio nonché, per le poste soggette ad ammortamento, i relativi criteri di ammortamento;
2. le variazioni intervenute nella consistenza delle voci dell'attivo e del passivo;
3. la consistenza delle immobilizzazioni (costo iniziale, eventuali rivalutazioni e svalutazioni, acquisizioni, alienazioni e qualsiasi altra variazione);
4. l'ammontare totale dei crediti, distinguendo quelli relativi al diritto annuale dagli altri;
5. le variazioni intervenute nei crediti e nei debiti;
6. gli utilizzi e gli accantonamenti dei fondi iscritti in bilancio e del trattamento di fine rapporto;
7. l'elenco delle partecipazioni possedute direttamente o tramite società controllate o collegate;
8. la composizione delle voci "ratei e risconti attivi" e "ratei e risconti passivi";
9. la composizione e le variazioni intervenute nei conti d'ordine;
10. la composizione degli oneri e proventi finanziari e degli oneri e proventi straordinari;
11. i fatti di rilievo intervenuti dopo la data di chiusura del bilancio d'esercizio e fino alla sua approvazione.

In sede di elaborazione del bilancio sono stati seguiti i seguenti principi generali:

1. la valutazione delle voci è stata fatta secondo il principio della prudenza, dell'inerenza, della competenza economico-temporale e nella prospettiva della continuazione dell'attività;
2. sono stati inclusi solo gli utili realizzati alla data di chiusura dell'esercizio;
3. si è tenuto conto dei proventi e degli oneri di competenza dell'esercizio, indipendentemente dalla data dell'incasso o del pagamento;
4. si sono valutati i rischi e le perdite di competenza dell'esercizio, anche se conosciuti dopo la chiusura di questo;
5. gli elementi eterogenei ricompresi nelle singole voci sono stati valutati separatamente;
6. i criteri di valutazione sono stati in linea di massima mantenuti costanti; laddove si sono operate delle deroghe, le stesse, eccezionali, sono state motivate nella nota integrativa nella quale è stata altresì indicata l'influenza della deroga stessa sulla rappresentazione della situazione patrimoniale, finanziaria e del risultato economico.

Criteri di valutazione

La valutazione delle voci di bilancio segue criteri di prudenza e competenza, nella prospettiva della continuazione dell'attività.

In ottemperanza a quanto disposto dall'art. 26 del DPR 254 / 2005, le poste sono state valutate con le seguenti modalità:

1. *immobili*: sono stati iscritti nello stato patrimoniale al valore inserito nel bilancio chiuso al 31/12/2020, a cui sono stati aggiunti gli oneri di diretta imputazione sostenuti nel corso dell'esercizio 2021;
2. *immobilizzazioni materiali*: sono state valutate al prezzo di acquisto (ivi compresi gli oneri di diretta imputazione) ovvero di stima o di mercato se inferiore o se trattasi di oggetti pervenuti ad altro titolo;
3. *immobilizzazioni immateriali:* sono state iscritte sulla base dei costi effettivamente sostenuti e del periodo di vita utile delle stesse;
4. *quote ordinarie di ammortamento:* sono state calcolate in relazione alla residua possibilità di utilizzazione del bene da ammortizzare (eventuali modifiche ai criteri sono state adeguatamente motivate);
5. *partecipazioni in società o in altri organismi:* 1) le partecipazioni acquisite ante 2007 sono state valutate sulla base del valore "cristallizzato" al 31.12.2007; 2) per quelle acquisite dal 2007 in poi: valutazione con il metodo del patrimonio netto per le partecipazioni in società controllate e collegate, valutazione con il metodo del costo d'acquisto o di sottoscrizione per quelle diverse dalle precedenti;
6. *crediti:* sono stati iscritti al presunto valore di realizzo;
7. *debiti:* sono stati valutati secondo il valore di estinzione;
8. *rimanenze:* sono state valutate al costo di acquisto (o al presunto valore di realizzo se minore) con applicazione della metodologia FIFO;
9. *ratei e risconti*: sono stati calcolati secondo il principio della competenza temporale delle operazioni e sono stati iscritti in apposite voci dell'attivo e del passivo.

ANALISI DELLO STATO PATRIMONIALE

ATTIVO

A – IMMOBILIZZAZIONI

a/b - Immobilizzazioni immateriali e materiali

La composizione della voce Immobilizzazioni immateriali e materiali è contenuta nello schema di seguito riportato. In esso sono evidenziati, per ognuno dei raggruppamenti in cui sono suddivise le

immobilizzazioni, i valori iniziali, le variazioni intervenute nell'esercizio e lo sviluppo dei rispettivi ammortamenti.

PROSPETTO DI SINTESI DELLE										
IMMOBILIZZAZIONI IMMATERIALI E MATERIALI										
ANNO 2021										
IMMOBILIZZAZIONI		Costo storico al 01/01/2021	Variazioni 01/01-31/12/2021		Costo storico al 31/12/2021	Ammortamenti				Valore patrim. al 31/12/2021
			Acq.ni	Alienaz.		Fondo Ammort. al 01/01/2021	Rettifiche Fondo amm.to	Quota ammortam. 31/12/2021	Fondo ammort. 31/12/2021	
		1	*2*	*3*	*4 = 1 + 2 - 3*	*5*	*6*	*7*	*8 = 5 - 6 + 7*	*9 = 4 - 8*
IMMOBILIZZAZIONI IMMATERIALI										***28.418,10***
110000	Software	24.171,71	20.683,88	-	44.855,59			16.437,49		28.418,10
110306	Marchi (ist)	21.000,00			21.000,00	21.000,00			21.000,00	-
110306	Marchi (com)	4.000,00			4.000,00	4.000,00			4.000,00	-
IMMOBILIZZAZIONI MATERIALI										**12.869.608,97**
IMMOBILI										
111001	Fabbricati - immobile AL Via San Lorenzo	4.650.318,76	-	-	4.650.318,76	1.099.026,60	-	46.165,55	1.145.192,15	3.505.126,61
111003	Fabbricati - immobile AL Via Vochieri	10.448.176,23	3.265,52		10.451.441,75	3.097.703,36	-	104.509,00	3.202.212,36	7.249.229,39
111005	Fabbricati - immobile AT Piazza Medici	1.857.543,07	-	-	1.857.543,07	1.035.868,64	-	27.863,15	1.063.731,79	793.811,28
111008	Manutenzioni straordinarie su fabbricati	680.295,20	-	-	680.295,20	166.074,48	-	10.204,43	176.278,91	504.016,29
IMPIANTI										
111100	Impianti generici	61.438,21	148.862,02	-	210.300,23	61.438,21	-	2.466,71	63.904,92	146.395,31
111109	Impianti specifici	140.566,61	-	-	140.566,61	140.566,61	-	-	140.566,61	-
111114	Impianti speciali di comunicazione	1.028.332,89		64.575,66	963.757,23	979.136,26	64.575,66	17.544,48	932.105,08	31.652,15
111150	Impianti multimediali	-	5.760,41	-	5.760,41	-	-	360,75	360,75	5.399,66
ATTREZZATURE NON INFORMATICHE										
111216	Macchine apparecchiature attrezzatura varia	780.678,82	8.879,32	11.701,88	777.856,26	762.850,63	11.701,88	6.697,26	757.846,01	20.010,25

111220	Strumenti di misurazione	25.582,30	-	-	25.582,30	25.328,97	-	64,68	25.393,65	188,65
111223	Altre attrezz comm macchine apparecc attrezz varie	126.001,17	-	-	126.001,17	126.001,17	-	-	126.001,17	-
111226	Altre attrezzature comm arredamento	46.477,86	-	-	46.477,86	46.477,86	-	-	46.477,86	-
111240	Attrezzature ufficio metrico	12.676,17	7.631,32	-	20.307,49	12.676,17	-	273,29	12.949,46	7.358,03
111243	Attrezzatura ufficio metrico valore storico	6.323,19	-	-	6.323,19	-	-	-	-	6.323,19
ATTREZZATURE INFORMATICHE										
111300	Macchine d'uff elettrom elettroniche e calcolatrici	401.638,40	283,04	27.816,51	374.104,93	377.014,22	27.816,51	8.556,53	357.754,24	16.350,69
111310	Attrezzature informatiche	448.868,82	26.028,26	22.059,40	452.837,68	411.661,31	22.059,43	26.503,56	416.105,44	36.732,24
ARREDI E MOBILI										
111400	Mobili	796.830,99	-	490,25	796.340,74	792.408,83	490,25	912,7	792.831,28	3.509,46
111410	Arredi	361.764,50	-	-	361.764,50	361.579,37	-	49,29	361.628,66	135,84
111440	Opere d'arte	533.301,56	-	-	533.301,56	-	-	-	-	533.301,56
AUTOMEZZI						-				
111500	Autoveicoli e motoveicoli	13.236,15	-	-	13.236,15	13.107,43	-	51,49	13.158,92	77,23
BIBLIOTECA										
111600	Biblioteca	9.991,14	-	-	9.991,14	-	-	-	-	9.991,14

Si rileva che la Camera di Commercio detiene, tra le immobilizzazioni immateriali, alcuni marchi (Alessia, Clara Condicio, Palazzo Asperia, A +) che vengono utilizzati nelle attività promozionali; gli stessi non risultano visibili tra gli elementi dell'attivo patrimoniale in quanto totalmente ammortizzati.

Nell'anno 2021 è stato effettuato un intervento di adeguamento della centrale termica del fabbricato sito in Alessandria in Via Vochieri; gli uffici competenti hanno avviato le pratiche per la richiesta dell'incentivo spettante per gli interventi di efficientamento energetico.

Sentito il Collegio dei Revisori dei Conti, durante l'esercizio 2021, gli uffici camerali competenti hanno svolto una verifica in merito alle modalità di ammortamento delle immobilizzazioni materiali ed immateriali utilizzate negli anni precedenti dalle ex Camere di Commercio di Alessandria e di Asti. In esito all'analisi, si è ritenuto di mantenere le metodologie di ammortamento già utilizzate dai due Enti per i beni di proprietà delle ex Camere fino all'esaurimento del relativo residuo ammortizzabile.

Per i beni acquisiti, a partire dall'esercizio 2021, dal nuovo Ente si è confermato il principio civilistico di ammortamento delle immobilizzazioni (articolo 2426, comma 1 del Codice Civile) e si sono definite le seguenti aliquote di ammortamento per tipologie omogenee di beni:

Conto	Categorie fiscali	Quote ammortam.
110000	IMMOB. IMMATERIALI SOFTWARE	25%
110309	IMMOB. IMMATERIALI MARCHI	10%
111001	IMMOBILI CAMERALI (DISTACCAMENTO-AL)	1%
111003	IMMOBILI CAMERALI (SEDE-AL)	1%
111005	IMMOBILI CAMERALI (SEDE-AT)	1,50%
111100	IMPIANTI GENERICI	15%
111114	IMPIANTI SPECIALI DI COMUNICAZIONE	20%
111150	IMPIANTI MULTIMEDIALI	25%
111216	MACCHINARI ED ATTREZZATURE VARIE	15%
111240	ATTREZZATURE METRICO	15%
111243	OGGETTI DI VALORE STORICO UFFICIO METRICO	0%
111300	MACCHINE ELETTRONICHE D'UFFICIO	20%
111310	ATTREZZATURE INFORMATICHE	20%
111400	MOBILI	12%
111410	ARREDAMENTO	15%
111440	OGGETTI DI VALORE ARTISTICO	0%
111500	AUTOMEZZI	25%
111600	BIBLIOTECA	0%

c - Immobilizzazioni finanziarie

Il dettaglio delle partecipazioni in portafoglio al 31 dicembre 2021, valutate secondo le modalità riportate nei criteri di valutazione, è il seguente:

PARTECIPAZIONI AZIONARIE						
Ragione Sociale	*Capitale sociale*	*Titolo di possesso*	*Quota nominale*	*Quota %*	*Valore di bilancio CCIAA 2020*	*Valore di bilancio CCIAA 2021*
AGROQUALITA' S.P.A. SOCIETA' PER LA CERTIFICAZIONE DELLA QUALITA' NELL'AGROALIMENTARE SOCIETA' PER AZIONI	1.856.191,41	8.947 azioni ordinarie pari a nominali euro 4.562,97 (ciascuna del valore di euro 0,51)	4.562,97	0,25%	4.094,33	4.094,33
BMTI S.C.P.A. BORSA MERCI TELEMATICA ITALIANA SCPA	2.387.372,16	11 azioni ordinarie pari a nominali euro 3.295,82 (ciascuna del valore di euro 299,62)	3.295,82	0,14%	3.071,17	3.071,17
CEIPIEMONTE S.C.P.A. CENTRO ESTERO PER L'INTERNAZIONALIZZAZIONE S.C.P.A.	250.000,00	17.809 azioni per un valore di euro 17.809,28	17.809,28	7,12%	17.809,28	17.809,28
INFOCAMERE S.C.P.A. SOCIETA' CONSORTILE DI INFORMATICA DELLE CAMERE DI COMMERCIO ITALIANE PER AZIONI	17.670.000,00	127.107 azioni ordinarie ciascuna del valore di euro 3,10 pari a nominali euro 394.031,70	394.031,70	2,23%	1.163.186,79	1.163.186,79
ISNART ISTITUTO NAZIONALE RICERCHE TURISTICHE S.C.P.A.	292.184,00	4.539 azioni ordinarie, ciascuna del valore di euro 1,00, pari a nominali euro 4.539,00	4.539,00	1,55%	4.539,00	4.539,00
PARCO SCIENTIFICO E TECNOLOGICO IN VALLE SCRIVIA S.P.A.	5.271.936,00	300 azioni ordinarie, ciascuna del valore di euro 160,49, pari a nominali euro 48.147,00	48.147,00	0,91%	55.022,28	55.022,28
TECNO HOLDING - SOCIETA' PER AZIONI	25.000.000,00	65.985.396 azioni ordinarie pari a nominali euro 981.999,78	981.999,78	3,93%	6.066.885,04	6.066.885,04

TECNOSERVICECAMERE S.C.P.A.	1.318.941,00	84.117 azioni ordinarie, ciascuna del valore di euro 0,52, pari a nominali euro 43.740,84	43.740,84	3,32%	50.681,24	50.681,24
TOTALI					**7.365.289,13**	**7.365.289,13**

ALTRE PARTECIPAZIONI						
Ragione Sociale	*Capitale sociale*	*Titolo di possesso*	*Quota nominale*	*Quota %*	*Valore di bilancio CCIAA 2020*	*Valore di bilancio CCIAA 2021*
ALEXALA S.C.R.L. AGENZIA DI ACCOGLIENZA E PROMOZIONE TURISTICA LOCALE DELLA PROVINCIA DI ALESSANDRIA S.C.R.L	44.211,52	quota di euro 1.826,94	1.826,94	4,13%	1.811,46	1.811,46
ASTISS S.C.R.L. ASTI STUDI SUPERIORI SOCIETA' CONSORTILE A R.L.	45.000,00	quota di euro 1.899,00	1.899,00	4,22%	1.899,00	1.899,00
ASTI TURISMO - ATL S.C.R.L. (cancellata dal Registro Imprese in data 31/12/21)	40.000,00	quota di euro 0,00	0,00	0,00%	16.911,28	0,00
DINTEC S.C.R.L. CONSORZIO PER L'INNOVAZIONE TECNOLOGICA S.C.R.L.	551.473,09	quota di euro 954,43	954,43	0,17%	647,00	647,00
ENTE TURISMO LANGHE MONFERRATO ROERO S.C.A R.L.	70.000,00	quota di euro 600,00	600,00	0,86%	600,00	600,00
FOR.AL. CONSORZIO PER LA FORMAZIONE PROFESSIONALE DELL'ALESSANDRINO - SOCIETA' CONSORTILE A RESPONSABILITA' LIMITATA	96.960,00	quota di euro 9.696,00	9.696,00	10,00%	10.923,50	10.923,50
G.A.L. BASSO MONFERRATO ASTIGIANO SOC. COOP. A R.L.	34.108,22	quota di euro 309,84	309,84	0,91%	310,00	310,00
G.A.L. TERRE ASTIGIANE NELLE COLLINE PATRIMONIO DELL'UMANITA' SOC. COOP. A R.L.	1.300,00	quota di euro 25,00	25,00	1,92%	25,00	25,00
IC OUTSOURCING S.C.R.L.	372.000,00	quota di euro 5.082,63	5.082,63	1,37%	5.014,13	5.014,13
RETECAMERE S. CONS. A RL IN LIQUIDAZIONE	242.356,34	quota di euro 344,33	344,33	0,14%	0,00	0,00
UNIONTRASPORTI SOCIETA' CONSORTILE A RESPONSABILITA' LIMITATA	389.041,22	quota di euro 203,82	203,82	0,05%	1.000,00	1.000,00
TOTALI					**39.141,37**	**22.230,09**

Ragione Sociale	*Capitale sociale*	*Titolo di possesso*	*Quota nominale*	*Quota %*	*Valore di bilancio CCIAA 2020*	*Valore di bilancio CCIAA 2021*
EURO CIN G.E.I.E.	104.004,00	Natura giuridica: GEIE	7.800,00	7,50%	19.148,76	19.148,76
FONDAZIONE SLALA - SISTEMA LOGISTICO DEL NORD OVEST D'ITALIA	60.000,00 (Capitale al 31/12/2020)	Natura giuridica: fondazione	fondazione	fondazione	19.585,52	19.585,52
TOTALI					**38.734,28**	**38.734,28**

PARTECIPAZIONI IN DISMISSIONE						
Ragione Sociale	*Capitale sociale*	*Titolo di possesso*	*Quota nominale*	*Quota %*	*Valore di bilancio CCIAA 2020*	*Valore di bilancio CCIAA 2021*
LANGHE MONFERRATO E ROERO SCARL	76.502,00	quota di euro 1.806,00	1.806,00	2,36%	0,00	3.628,87
EXPO PIEMONTE SRL IN LIQUIDAZIONE	18.867.338,00	quota di euro 52.224,00	52.224,00	0,28%	0,00	41.465,99
FINPIEMONTE S.P.A.	140.914.183,00	4.025 azioni prive di indicazione del valore nominale	4.025,00	0,003%	0,00	7.912,37
TOTALI					**0,00**	**53.007,23**

TOTALI COMPLESSIVI	**7.443.164,78**	**7.479.260,73**

Questi i principali fatti intervenuti nel 2021 in merito alle partecipazioni della Camera di Commercio di Alessandria-Asti.

Alexala s.c.r.l.: recesso soci – accrescimento quote soci superstiti ed aumento capitale sociale

In data 07/10/2021 il Consiglio di Amministrazione di Alexala s.c.r.l., il cui capitale sociale ammontava ad euro 42.750,00 ha deliberato di dare atto del recesso di alcuni soci, disponendo la liquidazione della quota mediante l'utilizzo delle riserve disponibili, e di dare atto del conseguente proporzionale accrescimento ex lege delle relative quote dei soci superstiti.

Per effetto di tale determinazione, la quota della Camera di Commercio di Alessandria - Asti è passata da nominali euro 1.811,46 a nominali euro 1.826,94. Successivamente, in data 04/11/2021, l'Assemblea Straordinaria della società ha deliberato di aumentare il capitale sociale da euro 42.750,00 ad euro 62.845,90. La Camera di Commercio di Alessandria – Asti, con nota prot. 0036677 del 03/12/2021, ha rinunciato al diritto di opzione relativo all'aumento del capitale sociale.

Per effetto dei sopracitati eventi, al 31/12/2021 la quota nominale della Camera di Alessandria – Asti detenuta in Alexala s.c.r.l. era pari a nominali euro 1.826,94, pari al 4,13% del capitale sociale sottoscritto di euro 44.211,52.

Asti Turismo – ATL s.c.r.l.– chiusura della liquidazione e cancellazione dal Registro Imprese

La società Asti Turismo - ATL s.c.r.l., in liquidazione dall'11/12/2018, è stata cancellata dal Registro Imprese in data 31/12/2021 a seguito dalla chiusura della liquidazione. Il bilancio finale di liquidazione, approvato dall'assemblea ordinaria in data 29/06/2021, riporta: "Il piano di riparto finale non prevede la distribuzione ai soci di beni né di provviste finanziarie. La società chiude la propria attività con una perdita pari ad euro 40.000,00 da compensare con il proprio patrimonio netto e rappresentato dal Capitale sociale di euro 40.000,00. Ai soci non vengono richiesti ulteriori versamenti a copertura della perdita che trova capienza nel Patrimonio netto. Per l'anno 2021 non si è fatto ricorso alle quote annuali dei soci".

G.A.L. Basso Monferrato Astigiano Soc.coop. a r.l. – ingresso nuovi soci e modifica quota di possesso

Nel corso dell'anno 2021 il G.A.L. Basso Monferrato Astigiano Soc. coop. a r.l. ha visto ampliare la propria compagine societaria: per effetto dei nuovi ingressi, la quota nominale posseduta dalla Camera di Commercio di Alessandria-Asti è rimasta invariata (euro 309,84), ma la quota di possesso rispetto al capitale sociale è diminuita da 0,92% a 0,91%.

G.A.L. Terre Astigiane nelle colline patrimonio dell'umanità Soc. coop. a r.l. – ingresso nuovi soci e modifica quota di possesso

Nel corso dell'anno 2021 il G.A.L. Terre Astigiane nelle Colline Patrimonio dell'Umanità Soc. coop. a r.l. ha visto ampliare la propria compagine societaria: per effetto dei nuovi ingressi, la quota nominale posseduta dalla Camera di Commercio di Alessandria-Asti è rimasta invariata (euro 25,00), mentre la quota di possesso rispetto al capitale sociale è diminuita da 1,96% a 1,92%.

Dintec s.c.r.l.– recesso soci : accrescimento quote soci superstiti

In data 29/04/2021 l'Assemblea dei soci di Dintec s.c.r.l., il cui capitale sociale ammonta ad euro 551.473,09, ha deliberato di dare atto del recesso di alcuni soci, disponendo la liquidazione della quota mediante l'utilizzo delle riserve disponibili, e di dare atto del conseguente proporzionale accrescimento ex lege delle relative quote dei soci superstiti.

Per effetto di tale determinazione, la quota della Camera di Commercio di Alessandria - Asti è passata da nominali euro 943,56 (pari allo 0,17% del capitale sociale) a nominali euro 951,87 (pari allo 0,17% del capitale sociale).

Successivamente, la società in parola ha comunicato, con nota del 15/07/2021 (prot. camerale 23068/2021) che, a seguito della fuoriuscita dalla compagine sociale della Camera di Commercio del Molise, vi è stato un ulteriore accrescimento della quota della consorella di Alessandria – Asti, passando da nominali euro 951,87 (pari allo 0,17% del capitale sociale) a nominali euro 954,43 (pari allo 0,17% del capitale sociale).

PARTECIPAZIONI IN DISMISSIONE

Come comunicato al MISE con nota del 30/7/2021 (prot. camerale 24523/2021), alla luce di quanto emerso in occasione dei confronti con lo stesso Ministero, la Camera di Commercio ha provveduto ad inserire tra le "Immobilizzazioni finanziarie" le partecipazioni per cui sono state avviate le procedure di dismissione e/o recesso ma che, ad oggi, non risultano ancora liquidate (tali partecipazioni risultavano iscritte al 31/12/2020 tra i crediti di funzionamento).

In particolare è stato creato il conto "Partecipazioni in dismissione", così composto come da tabella di dettaglio sopra riportata:

- Langhe Monferrato e Roero SCARL;
- Expo Piemonte S.R.L. in Liquidazione;
- Finpiemonte S.P.A.,

di cui si rappresenta di seguito lo stato di attuazione delle procedure suddette.

Langhe Monferrato e Roero scarl

La ex Camera di Commercio di Alessandria aveva deliberato di recedere dalla società con deliberazione della Giunta camerale n. 29 del 30/03/2015 ed aveva comunicato il recesso alla stessa con nota prot. n. 5143 /2015 del 22/04/2015. La ex Camera di Commercio di Asti aveva deliberato di recedere dalla società con provvedimento n. 34 del 31.03.2015 ed aveva comunicato il recesso alla società con lettera prot. n. 4932/7-7- 7 del 07/05/2015. Nel corso degli anni entrambe le ex Camere di Commercio hanno sollecitato la società a provvedere alla liquidazione della quota, ma l'Assemblea sociale ha sempre rinviato l'argomento. A seguito dell'accorpamento, la nuova Camera, con lettera prot. n. 19909 del 16/06/2021, ha nuovamente intimato alla società di attivare con sollecitudine le procedure volte a consentire la liquidazione delle quote e l'uscita dalla compagine sociale delle ex Camere accorpate. Ad oggi la società non ha ancora provveduto alla determinazione e alla liquidazione del valore delle quote dismesse.

Expo Piemonte srl in liquidazione

Con provvedimento n. 29 del 30/03/2015, la ex Camera di Commercio di Alessandria ha deliberato di recedere dalla società: il recesso, effettuato per effetto dell'art. 2437 c.c. lettera b), è stato comunicato con lettera prot. n. 4226 del 02/04/2015 alla partecipata. Dal 2016 la ex Camera di Commercio di Alessandria ha più volte sollecitato la società a provvedere alla determinazione ed alla liquidazione della quota (solleciti effettuati con note prot. 14448/2015, prot. 3216/2017, prot. 9439/2018, prot. 4463/2019, prot. 2678/2020 e prot. 22267/2021). La società è in scioglimento e liquidazione dal 22/06/2018.

Finpiemonte SpA

Per Finpiemonte S.P.A. è stato avviato il processo di razionalizzazione, così come previsto dai Piani di razionalizzazione adottati nel 2019 dalle ex Camere di Commercio di Alessandria e di Asti. In particolare, la nuova Camera di Commercio di Alessandria-Asti, in esecuzione della deliberazione della Giunta camerale n. 18 del 26/11/2020 avente ad oggetto "Razionalizzazione delle partecipazioni camerali: avvio della procedura di alienazione della partecipazione societaria in Finpiemonte S.p.A.", nonché in conformità con le disposizioni del D.Lgs. n. 175/2016, ha indetto, con determinazione del Segretario Generale n. 55 del 31/12/2020, una procedura aperta per la cessione della partecipazione societaria detenuta in Finpiemonte SpA. Non essendo pervenuta alcuna offerta la Camera, con nota del 14/05/2021 (prot. camerale 15089/2021), ha quindi richiesto il rimborso delle azioni annullate a seguito della riduzione di capitale sociale di cui all'assemblea sociale del 03/08/2020 e la liquidazione della partecipazione in base ai criteri stabiliti all'articolo 2437-ter, secondo comma e seguendo il procedimento di cui all'articolo 2437- quater del codice civile (previsto dall'art. 24, comma 5, del D. Lgs. n. 175/2016).

ALTRI FATTI RILEVANTI

Hat Sgr Spa: liquidazione del fondo Hat ICT

Nel 2011 la ex Camera di Commercio di Alessandria aveva aderito (deliberazione n. 23 del 10/3/2011) al Fondo ICT – Information Communication Technology, fondo mobiliare chiuso promosso e gestito da Hat Sgr Spa dedicato a investimenti in società che operano nella informatizzazione e nella digitalizzazione della Pubblica Amministrazione, sottoscrivendo n. 10 quote del valore nominale di euro 50.000,00 ciascuna.

Il Fondo ha comportato versamenti totali per euro 434.208,23 ed incassi complessivi per euro 757.131,52, generando utili per un importo di euro 322.923,29.

Il 22 dicembre 2020 il Consiglio di Amministrazione della Hat Sgr S.p.A. ha deliberato la liquidazione del fondo a far data dal 31/12/2020, data di scadenza dello stesso.

Sulla base di quanto sopra e delle diverse comunicazioni pervenute da Hat Sgr S.p.a. negli scorsi mesi, la Giunta camerale, con deliberazione n. 122 del 10/09/2021:

1) ha preso atto del "Rendiconto finale di liquidazione al 31/12/2020 del Fondo ICT" gestito da Hat Sgr S.p.A. e dell'allegato "Piano di Riparto finale a favore degli Investitori del Fondo";

2) ha preso atto del riparto a favore della Camera di Commercio di Alessandria - Asti di proventi lordi previsti per euro 11.314,00 (ridefiniti in lordi euro 13.367,81 in sede di rimborso finale ed incassati dall'Ente in data 06/10/2021) e dell'assegnazione di n. 1.409 azioni di GPI S.p.A. (quotate sul mercato MTA gestito da Borsa Italiana S.p.A.), dando mandato al Segretario Generale di procedere alla cessione delle stesse.

Alla luce di quanto sopra, in data 13/09/2021 sono state trasferite alla Camera n. 1409 azioni della GPI S.p.A. per un controvalore lordo di euro 17.802,71: tali azioni sono state messe in vendita in data 28/09/2021 sul mercato MTA, realizzando un valore (al netto delle spese di incasso) di euro 16.845,11 al 12/10/2021.

Con nota dell'08/10/2021 (prot. camerale 30641/2021), la società Hat Sgr S.p.A. ha comunicato che si è concluso l'iter di liquidazione del Fondo Hat ICT, che ha comportato per questa Camera di Commercio un rimborso finale interamente rappresentato da proventi così costituito:

attribuzione titoli (GPI S.p.A.)	n. 1409
controvalore titoli assegnati	euro 17.802,71 (prezzo medio ultimi 30 giorni: euro 12,63)
Liquidità	euro 13.367,81
Ritenuta a titolo di imposta (26%)	euro 8.104,34
imposta di bollo (ex DM 24/05/2012)	euro 46,45
Importo netto liquidità corrisposto	euro 5.217,03

Hat Sgr Spa: liquidazione anticipata del Fondo Hat FSI

Nel 2010 la ex Camera di Commercio di Alessandria aveva aderito (determinazione presidenziale n. 7/2010 ratificata con delibera di Giunta n. 36/2010) al Fondo Sistema Infrastrutture, fondo mobiliare chiuso promosso e gestito da Hat Sgr Spa (società del sistema camerale) e dedicato al settore delle infrastrutture, sottoscrivendo n. 20 quote del valore nominale di euro 50.000,00 ciascuna.

Il Fondo FSI ha comportato versamenti totali per euro 636.757,95 ed incassi per euro 1.242.565,60, generando utili per un importo complessivo di euro 605.807,65.

Posto che il 23/07/2021 la società Hat Sgr Spa aveva anticipato che si sarebbe svolta una riunione dell'Assemblea dei sottoscrittori, per illustrare il progetto di liquidazione anticipata del Fondo Sistema Infrastrutture , la Giunta camerale, con atto n. 101 del 10.09.2021, avente ad oggetto "Fondo SI - Sistema Infrastrutture gestito da Hat Sgr S.p.A. - Proposta di liquidazione anticipata", aveva deliberato di approvare l'operazione di liquidazione anticipata del Fondo HAT Sistema Infrastrutture, ai sensi dell'art. 21, lett. (d) del Regolamento di gestione.

Il 20/10/2021 il Consiglio di Amministrazione della Hat Sgr S.p.A. ha deliberato la liquidazione anticipata del Fondo a far data dal 31 ottobre 2021, con le modalità speciali di assegnazione degli attivi in natura (partecipazioni sociali), già anticipate dalla società nel mese di luglio e richiamate nella deliberazione della giunta camerale n. 101/2021 che prevedevano, tra l'altro, la sottoscrizione di due distinti mandati fiduciari:

- il primo mandato (fase 1) sarebbe stato sottoscritto da Hat Sgr S.p.A e Finnat Fiduciaria S.p.A., con l'adesione dei soci sottoscrittori (tra cui la Camera di Commercio di Alessandria – Asti); tale mandato si sarebbe reso necessario per poter completare le procedure di liquidazione del Fondo in parola;

- il secondo mandato (Mandato Investitori – fase 2), necessario per l'amministrazione statica delle partecipazioni che sarebbero residuate dalla liquidazione del Fondo, sarebbe stato dato a Finnat Fiduciaria S.p.A dai beneficiari ex sottoscrittori del Fondo (tra cui la Camera di Commercio di Alessandria – Asti).

La società HAT SGR, con nota del 30/12/2021 (prot 39465/2021), ha inoltrato il Rendiconto finale di liquidazione, in cui è contenuto il Piano di Riparto, da cui emerge che:

- la liquidità, al netto dei debiti, è ammontata ad euro 2.165.637,00;

- il credito di imposta ammonta ad euro 854.814,00;

- il controvalore delle partecipazioni detenute ammonta complessivamente ad euro 1.032.000,00 (partecipazioni detenute nelle società Orizzonte Solare S.r.l. per euro 67.000,00, Re Parcheggi Via Livorno S.r.l. per euro 515.000,00 e Ambra Verde 3 S.r.l. per euro 450.000,00 - le valutazioni sono state supportate da una perizia effettuata ai sensi dell'art. 21 del Regolamento di Gestione del Fondo);

Con nota del 30/12/2021 (prot. camerale 198/2022), la società Hat Sgr Spa ha inoltrato il documento "Liquidazione finale Fondo HAT Sistema Infrastrutture", relativo alla Camera di Commercio di Alessandria – Asti, da cui emerge che:

- la liquidità spettante all'Ente ammonta ad euro 23.219,10 al lordo di imposte e spese relative alla gestione (importo netto euro 13.609,53, incassato in data 31/12/2021);

- il controvalore delle partecipazioni summenzionate è pari ad euro 6.747,69, così definito:

	VALORI COMPLESSIVI FONDO		**VALORI DI COMPETENZA CCIAA DI ALESSANDRIA - ASTI**	
SOCIETA' PARTECIPATA	**VALORE NOMINALE**	**CONTROVALORE**	**VALORE NOMINALE**	**CONTROVALORE**
RE PARCHEGGI SRL	500.000,00	515.000,00	3.270,00	3.367,30
AMBRA VERDE SRL	1.714,28	450.000,00	11,21	2.942,31
ORIZZONTE SOLARE SRL	8.000,00	67.000,00	52,32	438,08
TOTALE		**1.032.000,00**		**6.747,69**

3) entrambi i mandati sono stati sottoscritti: in particolare a dicembre 2021 è terminata la sottoscrizione del Mandato Investitori (fase 2), con il quale gli investitori hanno incaricato la società finanziaria Finnat Fiduciaria di svolgere l'amministrazione statica delle partecipazioni di cui al punto precedente.

Prestiti ed anticipazioni attive

Valore al 31/12/2020	Valore al 31/12/2021
598.590,48	634.055,73

Questa posta ammonta a euro 634.055,73 e comprende i prestiti su anticipazioni I.F.R. al personale. La possibilità di concedere prestiti sull'indennità di fine rapporto è prevista dall'art. 85 del Regolamento tipo approvato con D.I. 12/7/982 e smi. Il tasso di interesse applicato è pari all'1,5% (DM 22.11.2004) e gli interessi sono contabilizzati tra i proventi finanziari del conto economico.

B – ATTIVO CIRCOLANTE

d - *Rimanenze*

Valore al 31/12/2020	Valore al 31/12/2021
138.563,88	162.310,48

La valutazione delle rimanenze è avvenuta in base al costo d'acquisto applicando il criterio FIFO (*first in first out*). Tale criterio si basa sull'ipotesi per cui i beni di magazzino acquistati per primi siano venduti per primi e, di conseguenza, che i beni presenti in magazzino alla fine dell'esercizio siano quelli acquistati o prodotti per ultimi. Questo metodo, indicato nel principio contabile n. 13 ed individuato dai principi contabili internazionali come "trattamento" contabile di riferimento (insieme al metodo del costo medio ponderato), comporta che le rimanenze finali indicate nello stato patrimoniale siano quindi valutate ai prezzi degli ultimi acquisti. Per alcune rimanenze la valutazione è pari a zero perché i beni non sono più cedibili sul mercato (come indicato dall'art. 2426 del codice civile e dal suddetto principio contabile, tali rimanenze sono state valutate al minore fra il costo d'acquisto ed il valore di realizzo, pari a zero).

La rappresentazione delle rimanenze per gruppi omogenei è contenuta nella seguente tabella.

Rimanenze finali	**31/12/2020**	**31/12/2021**
Attività commerciale		
Documenti per l'estero	22.633,50	21.676,00
Carta filigranata per Telemaco	207,50	185,00
Magazzino pubblicazioni	159,60	136,80
Magazzino economato	4.447,70	4.447,70
Totale rimanenze attività commerciale	*27.448,30*	*26.445,50*

Attività istituzionale		
Magazzino economato	65.775,55	55.672,51
Fermasoldi in argento	466,64	466,64
Medaglie d'argento	279,00	279,00
Pubblicazioni varie	12.272,21	12.222,21
Tessere smart card CNS, token digital USB, cartelline CNS e bollini diritti di segreteria	18.782,63	44.991,84
Documenti estero	3.037,07	4.239,84
Buoni pasto	10.502,48	17.992,94
Totale rimanenze attività istituzionale	*111.115,58*	*135.864,98*
Totale rimanenze finali	**138.563,88**	**162.310,48**

e – Crediti di funzionamento

Valore al 31/12/2020	Valore al 31/12/2021
4.295.058,03	3.676.576,68

I crediti di funzionamento ammontano complessivamente a euro 3.676.576,68 e sono composti da:

	Valore al 31/12/2020	Valore al 31/12/2021
Crediti da diritto annuale	3.140.247,90	2.954.488,95
Crediti v/organismi ed istituzioni nazionali e comunitarie	6.727,77	89.017,20
Crediti v/organismi del sistema camerale	251.710,23	16.153,28
Crediti v/clienti	90.620,98	272.534,12
Crediti per servizi c/terzi	41.365,34	17.485,42
Crediti diversi	764.562,08	330.485,53
Erario c/Iva	- 269,04	- 3.587,82
Anticipi a fornitori	92,77	-
Totale	4.295.058,03	3.676.576,68

I crediti v/organismi ed istituzioni nazionali e comunitarie si riferiscono al credito verso CNA per quote Accordo Programma di Palazzo Asperia non ancora riscosse per euro 6.727,77. Vengono segnalati anche il credito verso il Comune di Alessandria per il contributo relativo a Floreale 2011 (euro 326.808,57) completamente svalutato al fondo "Svalutazione crediti v/ organismi nazionali e comunitari" ed oggetto di contenzioso avviato nel 2013 e non ancora concluso, il credito verso Unioncamere Roma per il saldo del progetto Mise-Unioncamere relativo ad iniziative in materia di controllo e vigilanza sugli strumenti di misura (euro 13.894,56) e verso Unioncamere Piemonte per la gestione dell'Albo Artigiani anno 2021 (euro 68.394,87).

I crediti v/organismi del sistema camerale sono costituiti dal credito verso Unioncamere per rimborso maggior acconto relativo alla riscossione del diritto annuale tramite F24 (euro 2.153,28) e verso Unioncamere regionale per progetti in tema di turismo a valere sul fondo perequativo 2017-2018 (euro 14.000,00).

I crediti v/clienti sono rappresentati da crediti verso Infocamere per diritti di segreteria, bolli e diritto annuale (euro 258.145,44) e per crediti verso clienti per cessioni di beni e servizi (euro 14.388,68).

I servizi conto terzi sono rappresentati principalmente dal credito verso Camere consorelle per oneri anticipati per nucleo di valutazione (euro 16.982,25).

I crediti diversi includono, tra gli altri, le note di credito da incassare da Qui! Group SpA (euro 2.999,57), i crediti verso Erario per Ires ed Irap (euro 104.508,01), i crediti per incassi/pagamenti/anticipazioni verso le Aziende Speciali (euro 163.016,57), i crediti verso altre Camere di Commercio per diritto annuale ed interessi di competenza della Camera di Alessandria-Asti erroneamente versati ad altre Consorelle (euro 26.448,04), ed euro 16.677,43 per la cessione del terreno di Via Tosto – Asti. Nell'anno 2021 è stata infatti avviata la procedura di vendita del terreno e con determinazione n. 132 del 30/07/2021 si è proceduto all'approvazione degli atti di gara e all'aggiudicazione in via definitiva. Con determinazione n. 189 del 18/10/2021 è stata avviata la redazione delle pratiche di accatastamento dei manufatti (casotto per ricovero attrezzi e vasca raccolta acque meteoriche) insistenti sul bene oggetto di vendita. Ad accatastamento avvenuto sono state avviate le pratiche per la redazione del rogito di vendita, subordinato all'espletamento della procedura di valutazione dell'interesse culturale dei manufatti, ancora in corso presso i competenti uffici regionali del Ministero dei beni culturali.

I crediti di certa riscossione sono stati valutati al valore nominale; per i crediti di incerta esigibilità (quali quelli relativi al diritto annuale ed i crediti diversi) si è ritenuto opportuno rettificarne il valore mediante l'iscrizione in appositi fondi (Fondo svalutazione crediti da diritto annuale, Fondo svalutazione crediti verso organismi nazionali e comunitari e Fondo rischi su crediti diversi) a copertura di eventuali future perdite.

Alla luce di quanto disposto dai principi contabili elaborati per le Camere di Commercio (documento n. 3.1.4), così come integrati dalle risposte di cui alla nota MISE n. 15429 del 12/02/2010, l'importo del credito da diritto annuale 2021 iscritto a bilancio è stato quantificato alla luce dei dati forniti da Infocamere tramite il sistema informativo Diana. Il valore del fondo rettificativo è stato determinato sulla base della percentuale media aritmetica di mancata riscossione degli ultimi due ruoli emessi (la percentuale è stata calcolata al termine dell'anno successivo alla loro emissione nella misura pari all'84,54%).

Si è quindi calcolato l'accantonamento in euro 1.983.869,73: tale accantonamento riflette la valutazione più attendibile possibile tenuto conto degli elementi a disposizione (come richiesto dal MISE l'accantonamento è stato distinto in due voci "Fondo svalutazione crediti da diritto annuale" e "Fondo svalutazione crediti da diritto annuale incremento 20%").

Ai fini della valutazione complessiva del credito da diritto annuale, si riportano di seguito i dati relativi alla stratificazione del credito.

CREDITI TOTALI DA DIRITTO ANNUALE

DIRITTO ANNUALE ANTE 2009	12.940.807,42
DIRITTO ANNUALE 2009	2.264.887,41
DIRITTO ANNUALE 2010	2.535.626,96
DIRITTO ANNUALE 2011	3.263.258,11
DIRITTO ANNUALE 2012	2.721.795,53
DIRITTO ANNUALE 2013	2.454.870,46
DIRITTO ANNUALE 2014	3.216.482,47
DIRITTO ANNUALE 2015	2.063.318,70
DIRITTO ANNUALE 2016	2.009.063,39
DIRITTO ANNUALE 2017	1.776.740,09
DIRITTO ANNUALE 2018	1.955.629,76
DIRITTO ANNUALE 2019	1.936.233,39
DIRITTO ANNUALE 2020	2.042.511,75
DIRITTO ANNUALE 2021	2.333.942,34
TOTALE	**43.515.167,78**

Il fondo, pari complessivamente a euro 40.560.678,83, è utilizzato per lo storno dei crediti inesigibili nel momento in cui l'inesigibilità stessa sarà ritenuta definita (momento determinato in base a considerazioni legali, pratiche, ecc.). Il fondo, in applicazione di quanto previsto dal principio contabile n. 15, viene inserito a rettifica diretta del valore dei crediti di funzionamento.

FONDO SVALUTAZIONE CREDITI DA DIRITTO ANNUALE

Totale fondo al 31/12/2020	38.665.274,96
Accantonamento 2021	1.983.869,73
Utilizzo fondo	- 46.703,14
Riduzione fondo per incassi	- 41.762,72
Fondo al 31.12.2021	**40.560.678,83**

ERARIO C/ IVA

Il mastro Erario c/IVA presenta IVA a debito su vendite per split payment (euro 2.217,60) e IVA a debito da liquidazione periodica (euro 1.370,22) versata regolarmente nel mese di gennaio 2022.

f – *Disponibilità liquide*

Valore al 31/12/2020	Valore al 31/12/2021
19.087.702,48	18.871.361,55

Il valore di bilancio (euro 18.871.361,55) si riferisce al saldo al 31/12/2021 del conto corrente presso l'Istituto Cassiere (euro 18.870.191,36) e agli incassi da regolarizzare nel 2022 (euro 1.170,19).

C – RATEI E RISCONTI ATTIVI

Valore al 31/12/2020	Valore al 31/12/2021
30.247,27	19.520,56

I risconti attivi (pari a euro 19.520,56) sono stati calcolati nel rispetto del principio di competenza economico-temporale dei ricavi. Sono presenti i costi sostenuti entro la chiusura dell'esercizio ma di competenza di esercizi successivi, riferiti precisamente ad oneri informatici, assicurativi e di noleggio.

CONTI D'ORDINE

Trattasi di:

- attrezzature di proprietà della Camera che sono state date in uso gratuito a terzi: al laboratorio saggi metalli e pietre preziose presso il Politecnico di Torino – sede di Alessandria (euro 271.841,38), alla Questura di Alessandria (euro 2.466,84) e alla Polizia Municipale di Alessandria (euro 4.130,02);
- oneri collegati a progetti in collaborazione con Mise-Unioncamere e impegni gia' assunti che dovranno essere rifinanziati sul bilancio 2022, in ossequio al principio di competenza economica.

Per quanto riguarda le attrezzature di proprietà della Camera che sono state date in uso gratuito a terzi, si fornisce il seguente dettaglio:

PROGR	DESCRIZIONE DEL BENE	SOGGETTO TERZO	VALORE
1	Spettrometro ICP/MS	Laboratorio saggi metalli e pietre preziose presso Politecnico Torino - sede di Alessandria	107.751,38
2	Spettrometro a raggi X (EDXRF)		54.290,00
3	Laboratorio completo con coppellazione		24.400,00
4	Spettrometro Micromen		85.400,00
5	Tablet Samsung Tab S 2 8" matr. R52J115ZC4M	Questura di Alessandria	411,14
6	Tablet Samsung Tab S 2 8" matr. R52J10972NM		411,14
7	Tablet Samsung Tab S 2 8" matr. R52J107F59Z		411,14
8	Tablet Samsung Tab S 2 8" matr. R52J1096WRK		411,14
9	Tablet Samsung Tab S 2 8" matr. R52J10970TA		411,14
10	Tablet Samsung Tab S 2 8" matr. R52J115ZCWH		411,14
11	Bicicletta MTB 27,5 marca Hazzard per servizio di pattuglia in bici	Polizia Municipale di Alessandria	1.980,00
12	Bicicletta MTB 27,5 marca Hazzard per servizio di pattuglia in bici		1.980,00
13	Caschetto omologato e personalizzato Polizia		85,01
14	Caschetto omologato e personalizzato Polizia		85,01
	Totale		**278.438,24**

PASSIVO

A – PATRIMONIO NETTO

Il valore del Patrimonio netto al 31 dicembre 2021 è pari a euro 33.215.861,65. Nel dettaglio esso risulta formato dalle seguenti poste:

Patrimonio netto iniziale	10.842.789,37
Avanzo patrimoniale esercizi precedenti	20.869.122,78
Avanzo economico esercizio 2021	*1.310.880,64*
Riserva da partecipazioni	193.068,86
Totale	**33.215.861,65**

Di seguito si riporta tabella riepilogativa della Riserva da partecipazioni:

	Valore al 31/12/2020	Valore al 31/12/2021
Partecipazioni azionarie		
FINPIEMONTE S.P.A.	1.072,37	1.072,37
INFOCAMERE S.C.P.A.	5.531,30	5.531,30
TECNO HOLDING - SOCIETA' PER AZIONI	184.934,76	184.934,76
TECNOSERVICECAMERE S.C.P.A.	240,43	240,43
TOTALI	**191.778,86**	**191.778,86**
Altre partecipazioni		
ASTI TURISMO - ATL S.C.R.L.	1.417,50	0,00
SOCIETA' CONSORTILE LANGHE MONFERRATO ROERO	1.290,00	1.290,00
TOTALI	**2.707,50**	**1.290,00**
TOTALI COMPLESSIVI	**194.486,36**	**193.068,86**

B – DEBITI DI FINANZIAMENTO

Valore al 31/12/2020	Valore al 31/12/2021
298.136,33	230.048,06

Sono pari complessivamente a euro 230.048,06 e comprendono i seguenti conti:

- "Mutui passivi" (euro 223.736,38) corrispondente al debito residuo nei confronti della Cassa Depositi e Prestiti per il mutuo concesso per la ristrutturazione delle aree afferenti il Polo congressuale integrato della sede di Asti;
- "Prestiti ed anticipazioni passive" (euro 6.311,68) costituito dal debito della Camera di Commercio verso alcune Consorelle per la quota di IFR maturata da ex-dipendenti trasferitisi presso le stesse.

C – TRATTAMENTO DI FINE RAPPORTO

Valore al 31/12/2020	Valore al 31/12/2021
4.544.285,81	4.360.550,95

Il valore complessivo del debito che la Camera di Commercio ha nei confronti dei dipendenti al 31/12/2021 per le indennità di fine rapporto è pari complessivamente a euro 4.360.550,95 (I.F.R : euro 3.686.641,81 T.F.R.: euro 673.909,14).

D – DEBITI DI FUNZIONAMENTO

Valore al 31/12/2020	Valore al 31/12/2021
4.671.539,45	4.879.183,63

I debiti (pari a euro 4.879.183,63) sono riportati al loro valore contabile coincidente con il valore di estinzione.

Sono così dettagliati:

	Valore al 31/12/2020	Valore al 31/12/2021
Debiti v/fornitori	306.762,84	456.096,83
Debiti v/società ed organismi del sistema camerale	190.278,93	164.778,83
Debiti tributari e previdenziali	567.298,18	289.118,48
Debiti v/dipendenti	1.336.843,85	1.141.802,02
Debiti v/organi istituzionali	9.365,04	22.296,85
Debiti diversi	2.260.681,61	2.771.821,12
Debiti per servizi c/terzi	65,00	33.269,50
Clienti c/anticipi	244,00	-
Totale	**4.671.539,45**	**4.879.183,63**

Nel mastro debiti vs fornitori (euro 456.096,83) sono presenti i debiti vs fornitori (euro 264.112,29) e i debiti vs fornitori per fatture da ricevere (euro 191.984,54).

Nella voce debiti verso organismi del sistema camerale (euro 164.778,83) risultano degni di nota i debiti verso Unioncamere Piemonte (euro 154.626,00) relativi ad iniziative coordinate dalla stessa e verso Unioncamere Nazionale (euro 10.054,65) per acconto sulle spese relative alla riscossione del diritto annuale tramite modello F24.

I debiti tributari e previdenziali (euro 289.118,48) comprendono ritenute/contributi previdenziali ed Irap riferiti al personale (euro 115.593,76) nonché il debito verso l'INPS per l'indennità di fine rapporto di ex dipendenti camerali trasferitisi in mobilità verso altre amministrazioni, per i quali la Camera di Commercio dovrà provvedere al trasferimento dell'ifr maturato (euro 173.524,72).

I debiti verso dipendenti (euro 1.141.802,02) includono euro 158.824,96 per ferie maturate e non godute al 31/12/2021, euro 746.189,63 per indennità di fine rapporto da liquidare a personale cessato dal servizio, euro 220.280,95 per altri debiti collegati alle retribuzioni accessorie personale dirigente e non dirigente anno 2021 e competenze relative al mese di dicembre, liquidate nel mese di gennaio 2022 (euro 16.506,48).

I debiti verso organi istituzionali (euro 22.296,85) sono riferiti a indennità e rimborsi relativi al Collegio dei Revisori dei Conti e ai componenti delle commissioni camerali.

I debiti diversi (euro 2.771.821,12) sono costituiti, tra l'altro, da euro 626.069,81 per partite attinenti a diritto annuale, sanzioni ed interessi ancora da attribuire o in attesa di regolarizzazione da parte

dell'Agenzia delle Entrate o di competenza di altre Camere di Commercio, euro 1.633.517,41 per contributi concessi per iniziative promozionali non ancora liquidati (ad imprese per bandi euro 872.718,65 ed a soggetti terzi euro 760.798,56) ed euro 496.850,13 per oneri da liquidare riferibili principalmente ad oneri per estinzione servitù di parcheggio (euro 496.808,57) della sede di Alessandria.

I debiti per servizi conto terzi (euro 33.269,50) si riferiscono al debito per bollo virtuale relativo all'anno 2021, saldato nel mese di gennaio 2022.

E - FONDI PER RISCHI ED ONERI

Valore al 31/12/2020	Valore al 31/12/2021
2.610.664,53	322.498,06

I Fondi per rischi ed oneri ammontano ad euro 322.498,06; il notevole decremento del valore è correlato alla riduzione del Fondo spese promozionali per obbligazioni assunte con riferimento ad iniziative promozionali avviate nel 2020 ma concluse nell'anno 2021, in relazione alle quali si sono registrate elevate economie di spese (risparmi su bandi COVID-19 anno 2020 per euro 1.861.681,75).

Nel dettaglio tali fondi si articolano in:

fondo spese future personale dipendente	143.428,23
fondo spese promozionali	2.500,00
fondo spese legali	43.700,14
fondo rischi perdite su partecipate	4.091,89
fondo bandi progetti 20% diritto annuale	39.137,39
fondo spese future	88.912,29
fondo spese future personale dirigente	728,12
Totale	**322.498,06**

F – RATEI E RISCONTI PASSIVI

Valore al 31/12/2020	Valore al 31/12/2021
507.595,92	732.970,45

I ratei e i risconti passivi (euro 732.970,45) sono stati calcolati nel rispetto del principio di competenza economico-temporale dei ricavi. Tra i risconti passivi è stato indicato separatamente, al fine di evitare l'accorpamento in un'unica voce di valori tra loro eterogenei rispetto alla durata, quello relativo al contributo della Regione Piemonte per l'attuazione del Polo Congressuale Integrato della sede di Asti (euro 288.889,92) e il risconto per acquisizione bilancia con contributo Unioncamere-Mise per euro 3.346,61.

E' stato inoltre rilevato un importo di euro 440.572,50 relativo alla maggiorazione del 20% del diritto annuale 2021 "stornata" in quanto a copertura di costi di progetti trasferiti sul 2022. Al riguardo si precisa che il Ministero dello Sviluppo Economico ed Unioncamere, nel fornire le indicazioni in merito alla rendicontazione dei progetti, hanno previsto la rilevazione di un risconto passivo per la quota di diritto annuale incassata nell'esercizio e non utilizzata nelle attività inerenti ai progetti stessi. Il risconto genererà nell'anno 2022 un ricavo di pari importo, destinato alla copertura dei correlati costi di realizzazione dei progetti da realizzare con la maggiorazione del 20% del diritto annuale.

CONTI D'ORDINE

Trattasi di:

- attrezzature di proprietà della Camera che sono state date in uso gratuito a terzi: al laboratorio saggi metalli e pietre preziose presso il Politecnico di Torino – sede di Alessandria (euro 271.841,38), alla Questura di Alessandria (euro 2.466,84) e alla Polizia Municipale di Alessandria (euro 4.130,02);
- oneri collegati a progetti in collaborazione con Mise-Unioncamere e impegni già assunti che dovranno essere rifinanziati sul bilancio 2022, in ossequio al principio di competenza economica.

Per il dettaglio delle attrezzature di proprietà della Camera che sono state date in uso gratuito a terzi, si richiama la tabella inserita nella antitetica posta dell'attivo dello stato patrimoniale.

ANALISI DEL CONTO ECONOMICO

GESTIONE CORRENTE

In considerazione dell'accorpamento intervenuto in data 1/10/2020, i valori al 31/12/2020 della Camera di Alessandria-Asti sono riferiti al solo periodo dal 2/10 al 31/12/2020; tale situazione non consente un confronto immediato tra i dati espressi per le due annualità. Per tale raffronto si rimanda alla tabella inserita in calce alla presente nota integrativa.

A - PROVENTI CORRENTI

I proventi correnti sono rappresentati dalle seguenti voci di ricavo:

	Valore al 31/12/2020 (periodo 2/10 - 31/12/2020)	Valore al 31/12/2021
Diritto annuale	1.555.522,71	6.957.909,82
Diritti di segreteria	551.433,77	2.339.553,28
Contributi, trasferimenti e altre entrate	46.088,91	162.683,22
Proventi da gestione di servizi	5.340,02	40.381,05
Variazione delle rimanenze	-24.322,61	23.746,60
Totale	**2.134.062,80**	**9.524.273,97**

In dettaglio:

Diritto annuale: euro 6.957.909,82

Il mastro ricomprende:

diritto annuale 2021	euro	5.529.378,83
diritto annuale 2021 (incremento 20%)	euro	877.990,73
restituzione di diritti	euro	- 3.860,11
sanzioni diritto annuale	euro	553.194,62
interessi moratori diritto annuale	euro	1.205,75

Il ***diritto annuale 2021*** è stato determinato come disposto dai principi contabili per le Camere di Commercio (documento n. 3 punti 1.2 e 1.3), così come integrati dalle note Mise n. 15429 del 12/02/2010 e n. 0026505 del 16/01/2018. Per quanto attiene al valore del credito 2021, l'importo è stato definito sulla base dei calcoli elaborati da Infocamere e più precisamente:

- ✓ omesso versamento 2021 (euro 1.791.867,70 - numero imprese inadempienti x importo dovuto per la fascia di fatturato comunicato dall'Agenzia delle Entrate o, ove mancante, per la fascia di fatturato medio dell'ultimo triennio di ciascuna impresa);
- ✓ sanzioni (euro 542.054,67, calcolate applicando la percentuale del 30% sull'importo di cui al precedente punto e sugli importi versati oltre i termini o incompleti);
- ✓ interessi di competenza (euro 19,97, sull'importo degli omessi/tardati versamenti per i giorni intercorrenti dalla data di scadenza del pagamento del diritto al 31/12/2021).

Come richiesto dall'art. 2525 bis del codice civile ("*I ricavi e i proventi, i costi e gli oneri devono essere indicati al netto dei resi, degli sconti, abbuoni e premi*…"), il provento di competenza 2021 è stato iscritto al netto delle somme restituite o compensate in corso d'anno.

La Camera di Commercio ha dato applicazione a quanto previsto nel decreto del Ministro dello sviluppo economico adeguando del 20% gli importi dovuti; la maggiorazione per l'anno 2021, pari a euro 1.105.875,77, è destinata ai progetti "Punti Impresa Digitale", "Turismo", "Orientamento al lavoro e alle professioni", "Prevenzione crisi d'impresa e supporto finanziario", "Preparazione delle PMI ad affrontare i mercati internazionali" ed è stata riscontata per euro 440.572,50 per la parte non utilizzata nell'anno 2021.

Diritti di segreteria: euro 2.339.553,28

Come richiesto dall'art. 2525 bis del codice civile ("*I ricavi e i proventi, i costi e gli oneri devono essere indicati al netto dei resi, degli sconti, abbuoni e premi*…"), il provento di competenza 2021 è stato iscritto al netto delle somme restituite in corso d'anno (euro 449,88).

Nel prospetto sono riepilogati gli importi incassati a titolo di diritti di segreteria:

	Valore al 31/12/2020 (periodo 2/10 - 31/12/2020)	Valore al 31/12/2021
Registro imprese	435.548,25	1.805.893,14
Protesti	3.446,52	8.322,65
Prezzi	30,00	90,00
Marchi e metalli preziosi	2.436,50	33.164,03
Brevetti	3.032,00	9.149,01
Ambiente	98,00	45.060,00
Carte tachigrafiche	17.474,80	95.156,67
Ufficio metrico	6.836,30	10.989,00
Centri tecnici tachigrafici	2.035,00	4.625,00
Agenti e rappresentanti	-	1.771,00
Albi e ruoli	793,00	9.814,66
Albo artigiani	54,00	187,00
Internazionalizzazione	18.371,00	63.206,00
Rilascio dispositivi digitali	45.779,40	187.185,00
Bollatura registri	15.750,00	65.390,00

Restituzione diritti	-271,00	-449,88
Totale	**551.433,77**	**2.339.553,28**

Contributi, trasferimenti e altre entrate: euro 162.683,22

Questa voce comprende, tra gli altri, la quota di contributo in conto capitale relativo al finanziamento concesso dalla Regione Piemonte per la realizzazione del Polo Congressuale Integrato della sede di Asti (euro 6.018,54), i contributi ricevuti da Unioncamere per i progetti settoriali in tema di vigilanza (euro 15.690,39), gli introiti per oblazioni e sanzioni (euro 35.898,43), i rimborsi dalla Regione Piemonte per il funzionamento dell'Albo Imprese Artigiane sulla base della convenzione sottoscritta da Unioncamere Piemonte (euro 68.394,87), il rimborso spese forfettario versato dall'Azienda speciale di Asti sulla base del documento di regolazione dei rapporti sottoscritto nel 2007 (euro 10.000,00) e i rimborsi e recuperi diversi (euro 26.680,99).

Proventi da gestione di beni e servizi: euro 40.381,05

La voce comprende:

	Valore al 31/12/2020 (periodo 2/10 - 31/12/2020)	Valore al 31/12/2021
Altri ricavi attivita' commerciali	27,00	-
Verifiche metrologiche	-	1.550,00
Internazionalizzazione	2.620,00	14.945,00
Concessione sale	180,00	4.421,81
Servizio metrico	1.571,00	10.393,00
Telemaco	-	33,50
Dispositivi digitali	795,08	6.771,94
Concessione servizi	-	1.219,40
Concorsi a premi	135,00	1.035,00
Utilizzo banche dati	11,94	11,40
Totale	**5.340,02**	**40.381,05**

Variazione delle rimanenze: - 23.746,60

La voce è descritta in dettaglio nella parte della presente relazione relativa allo Stato Patrimoniale.

B – ONERI CORRENTI

Gli importi sono evidenziati nel prospetto seguente:

	Valore al 31/12/2020 (periodo 2/10 - 31/12/2020)	Valore al 31/12/2021
Personale	640.755,28	3.313.582,57
Funzionamento	407.836,04	2.947.446,00
Interventi economici	130.365,26	2.079.417,97
Ammortamenti e accantonamenti	1.111.761,37	2.274.060,12
Totale	**2.290.717,95**	**10.614.506,66**

L'esame delle singole voci evidenzia quanto segue:

Personale: euro 3.313.582,57

Il mastro ricomprende:

competenze al personale	euro	2.450.658,76
oneri sociali	euro	624.194,99
accantonamenti ifr/tfr	euro	209.153,94
altri costi	euro	29.574,88

Al 31 dicembre 2021 risultavano in servizio n. 73 dipendenti a tempo indeterminato, di cui part time n. 2 unità di cat. D (n. 1 al 50% e n. 1 all'83,33%) e n. 10 unità di cat. C (n.1 al 30%, n.1 al 50%, n.1 al 51%, n.2 al 60%, n.1 al 71%, n.1 al 76,39% e n.3 all'80%). Nel novero è compreso il Segretario Generale.

Il personale a tempo indeterminato risultava così composto:

Categoria	Sede AL	Sede AT	Totale
Segretario Generale	0	1	1
Dirigenti	0	0	0
Categoria D	11	10	21
Categoria C	29	16	45

Categoria B	1	5	6
Categoria A	0	0	0
Totale	**41**	**32**	**73**

Con riferimento alla quantificazione delle risorse accessorie (iscritte tra le competenze del personale alla voce "Risorse per le politiche di sviluppo delle risorse umane e della produttività") si è tenuto conto di quanto previsto dall'art. 67 CCNL 21/5/2018 e degli artt. 56 e 57 CCNL 17/12/2020.
Nell'anno 2021 è stata effettuata, sulla base del contratto collettivo sottoscritto in data 29/12/2020, una procedura selettiva per il riconoscimento della progressione economica orizzontale con decorrenza 1/10/2020, selezione che ha visto l'applicazione dell'istituto in favore di 11 dipendenti. Occorre a questo proposito evidenziare che il costo delle citate PEO relativo al periodo 1/10/2020 – 31/12/2020 è stato assunto a carico dei bilanci delle Camere accorpate (in applicazione delle indicazioni fornite dal Ministero dello Sviluppo Economico con propria nota prot. n. 0105995/2015) mentre l'onere per l'anno 2021 ha trovato il proprio finanziamento alla voce del salario accessorio del bilancio della Camera di Commercio di Alessandria-Asti.
Anche la premialità erogata nel 2021 (premio di produttività e retribuzione di risultato per le PO e per la dirigenza), relativa all'anno 2020, è stata finanziata con risorse a totale carico del bilancio delle ex Camere di Commercio di Alessandria e di Asti.
Il valore delle competenze al personale è stato determinato applicando i vigenti CCNL del comparto "Funzioni Locali" del personale dirigente e non dirigente. Gli oneri sociali corrispondono alla contribuzione previdenziale a carico dell'Amministrazione relativa alle competenze corrisposte nonché al premio assicurativo versato all'INAIL.
Nella voce accantonamenti I.F.R. e T.F.R. sono invece iscritte le somme corrispondenti alle quote indennità di anzianità e di T.F.R. di competenza del 2021, il cui importo è stato adeguato in funzione degli incrementi riconosciuti a seguito delle progressioni economiche sopra citate.
Tra gli oneri inseriti nella voce "Altri costi" troviamo gli oneri per il welfare aziendale ex art. 72 del CCNL (euro 23.219,32, di cui alla deliberazione della Giunta camerale n. 191/2021) e le "Altre spese per il personale" (visite fiscali, iscrizione in Ordini professionali, ecc.).

Funzionamento: euro 2.947.446,00

La voce "Funzionamento" ricomprende una vasta tipologia di oneri diversi e non omogenei che vanno dai costi per le *prestazioni di servizi* a quelli per il *godimento di beni di terzi*, dagli *oneri diversi di gestione* ed ai compensi agli *organi istituzionali*.

Prestazione di servizi: ammontano complessivamente a euro 1.061.995,91. Procedendo ad un'analisi più dettagliata delle singole voci di spesa si evidenzia quanto segue.

	Valore al 31/12/2020 (periodo 2/10 - 31/12/2020)	Valore al 31/12/2021
Oneri Telefonici	3.958,62	11.533,67
Oneri consumo acqua ed energia elettrica	16.329,81	54.426,57
Oneri Riscaldamento e Condizionamento	22.264,65	79.238,28
Oneri Pulizie Locali	37.134,93	133.215,15
Oneri per Servizi di Vigilanza	1.071,75	3.974,50
Oneri per servizio di portierato e prima accoglienza	-	35.895,85
Oneri per Manutenzione attrezzature ed altri beni mobili	543,80	18.730,82
Oneri per Manutenzione Ordinaria	27.973,79	-
Oneri servizio Global Service	7.445,01	125.274,22
Oneri per manutenzione ordinaria immobili	8.740,29	114.964,65
Oneri per assicurazioni	10.319,77	32.247,65
Oneri Consulenti ed Esperti	3.767,76	22.712,65
Oneri legali	-	16.050,00
Oneri per automazione servizi – smart working COVID	-	5.781,78
Oneri Automazione Servizi	62.741,04	192.855,89
Oneri postali	1.291,11	18.256,42
Oneri gestione ccp e ccb	1.118,80	8.227,73
Oneri per la riscossione di entrate	27.202,04	49.504,84
Oneri di pubblicità	-	366,00
Aggio per la riscossione dei ruoli	1.031,51	
Oneri per mezzi di trasporto servizi ispettivi	110,43	3.119,78
Oneri per facchinaggio	272,25	2.059,50
Oneri vari di funzionamento - servizi	46.407,77	76.640,53
Oneri per emergenza sanitaria Covid – servizi	1.972,92	1.651,38
Rimborsi spese per missioni	446,90	2.849,01
Buoni pasto	7.350,72	36.141,04
Oneri per la formazione del personale	1.702,00	16.278,00
Totale	**291.197,67**	**1.061.995,91**

Si ricorda che la circolare n. 9 del Ministero dell'Economia e delle Finanze in data 21.4.2020, a compendio della circolare n. 34 del 19 dicembre 2019 riguardante il Bilancio di Previsione 2020 per gli enti e gli organismi pubblici, ha previsto a decorrere dall'anno 2020 che tali soggetti non possano effettuare spese per l'acquisto di beni e servizi per un importo superiore al valore medio sostenuto per le medesime finalità negli esercizi finanziari 2016, 2017 e 2018, come risultante dai relativi rendiconti o bilanci deliberati.

In particolare le voci di spesa per l'acquisto di beni e servizi devono essere riferiti per gli enti e gli organismi che adottano la contabilità civilistica, come la Camera di Commercio, alle corrispondenti voci B6), B7) e B8) del conto economico del bilancio di esercizio redatto secondo lo schema di cui all'allegato I al decreto del Ministro dell'Economia e delle Finanze 27 marzo 2013, pubblicato nel supplemento ordinario alla Gazzetta Ufficiale n. 86 del 12 aprile 2013.

La stessa normativa prevede che le amministrazioni pubbliche assicurino, sempre per il triennio 2020-2022, un risparmio di spesa annuale pari al 10 per cento della spesa media sostenuta nel biennio 2016-2017 per la gestione corrente del settore informatico. Con nota prot. 16175/U del 5/08/2020 Unioncamere nazionale ha precisato che tale limite deve riferirsi alle spese ICT non classificabili tra gli oneri di promozione economica "*per evitare che possano essere gravati dal taglio interventi finalizzati al supporto e allo sviluppo di servizi alle imprese; interventi già sottratti in linea generale alle riduzioni disposte dalla legge di bilancio 2020 e per i quali la riduzione di risorse determinerebbe, in questa fase, un ulteriore danno ad un sistema economico già profondamente colpito dagli effetti dl Covid-19*".

Tali disposizioni sono state rispettate, come si evince dalla seguente tabella, che riporta per ogni voce di spesa la media calcolata dalle ex Camere di Commercio di Alessandria e di Asti, considerata quale limite da rispettare ai sensi della sopracitata circolare, in confronto con le spese sostenute nel 2021 dalla Camera di Commercio di Alessandria-Asti.

CONTO	DESCRIZIONE	MEDIA DA RISPETTARE	ONERI 2021	VARIAZIONE ONERI SU MEDIA
325000	Oneri Telefonici	21.401,60	11.533,67	-9.867,93
325002	Spese consumo acqua ed energia elettrica	78.050,50	54.426,57	-23.623,93
325006	Oneri Riscaldamento e Condizionamento	70.969,23	79.238,28	8.269,05
325010	Oneri Pulizie Locali	149.331,22	133.215,15	-16.116,07
325013	Oneri per Servizi di Vigilanza	4.039,08	3.974,50	-64,58
325015	Oneri per portierato e prima accoglienza	-	35.895,85	35.895,85
325018	Oneri per manut. attrezz. e altri beni mobili	7.702,43	18.730,82	11.028,39
325020	Oneri per Manutenzione Ordinaria	118.656,29	-	-118.656,29
325022	Oneri servizio global service	30.318,82	125.274,22	94.955,40

325023	Oneri per Manutenzione Ordinaria immobili	43.203,42	114.964,65	71.761,23
325030	Oneri per assicurazioni	28.179,90	32.247,65	4.067,75
325031	Oneri per assicurazioni auto, immobili e RCT/RCO	10.783,58	-	-10.783,58
325032	Oneri per assicurazione dipendenti	6.454,01	-	-6.454,01
325033	Oneri per assicurazione respons. di procedimento	2.002,99	-	-2.002,99
325034	Oneri per assicurazione organi istituzionali	3.245,89	-	-3.245,89
325040	Oneri Consulenti ed Esperti	18.315,60	22.712,65	4.397,05
325043	Oneri legali	533,12	16.050,00	15.516,88
325050	Spese Automazione Servizi (spesa media 2016/2017 già ridotta del 10%)	437.485,00	192.855,89	-244.629,11
325051	Oneri di rappresentanza	14,61	-	-14,61
325053	Oneri postali e di Recapito	34.508,63	18.256,42	-16.252,21
325055	Oneri gestione ccp e ccb	1.659,77	8.227,73	6.567,96
325056	Oneri per la Riscossione di Entrate	76.279,98	49.504,84	-26.775,14
325058	Oneri per la riscossione dei ruoli	7.391,57	-	-7.391,57
325060	Oneri per Stampa Pubblicazioni	7.434,10	-	-7.434,10
325061	Oneri di Pubblicita'	573,53	366	-207,53
325066	Oneri per facchinaggio	4.378,50	2.059,50	-2.319,00
325067	Oneri gest.proced. affidate a soc.sistema	1.814,06	-	-1.814,06
325068	Oneri vari di funzionamento	166.249,60	76.640,53	-89.609,07
325072	Spese per la formazione del personale	20.528,08	16.278,00	-4.250,08
325073	Buoni pasto	63.293,94	36.141,04	-27.152,90
325075	Indennità rimborsi spese per missioni	26.572,70	2.849,01	-23.723,69
325059	Oneri per mezzi di Trasporto	1.416,96	-	-1.416,96
325076	Oneri mezzi trasporto servizi ispettivi	1.333,49	3.119,78	1.786,29
3250	**PRESTAZIONE DI SERVIZI**	**1.444.122,20**	**1.054.562,75**	**-389.559,45**
326000	Affitti Passivi	16.413,38	14.374,19	-2.039,19
326006	Canoni noleggio attrezzature d'ufficio	5.461,30	3.456,47	-2.004,83

326008	Canoni noleggio mezzi di trasporto	3.246,44	2.040,84	-1.205,60
3260	**GODIMENTO DI BENI DI TERZI**	**25.121,12**	**19.871,50**	**-5.249,62**
329001	Compensi ind. e rimborsi Consiglio	18.791,97	-	-18.791,97
329003	Compensi ind. e rimborsi Giunta	27.948,32	-	-27.948,32
329006	Compensi Ind. e rimborsi Presidente	32.424,92	1.130,65	-31.294,27
329009	Compensi Ind. e rimborsi Collegio dei revisori	58.270,79	32.584,30	-25.686,49
329012	Compensi Ind. e rimborsi Componenti commissioni	9.183,04	4.175,61	-5.007,43
329015	Compensi Ind. e rimborsi Nucleo valutazione	3.446,53	2.970,00	-476,53
329017	Inps e inail su organi istituzionali	2.018,79	-	-2.018,79
3290	**ORGANI ISTITUZIONALI**	**152.084,36**	**40.860,56**	**-111.223,80**
	FUNZIONAMENTO	**1.621.327,68**	**1.115.294,81**	**-506.032,87**

In relazione ai versamenti effettuati al bilancio dello Stato (D.L. 112/2008, D.L. 78/2010, D.L. 95/2012, D.L. 66/2014) si precisa che gli stessi sono stati effettuati in data 08/06/2021 per un importo pari ad euro 508.269,51.

Spese per godimento di beni di terzi: ammontano complessivamente ad euro 19.871,50 e sono cosi dettagliabili:

	Valore al 31/12/2020 (periodo 2/10 - 31/12/2020)	Valore al 31/12/2021
Affitti passivi e oneri per sedi distaccate	3.362,87	14.374,19
Canoni noleggio attrezzature d'ufficio	844,59	3.456,47
Canoni noleggio mezzi di trasporto	337,76	2.040,84
Totale	**4.545,22**	**19.871,50**

Oneri diversi di gestione: ammontano complessivamente ad euro 1.100.096,02 e sono rappresentati da:

	Valore al 31/12/2020 (periodo 2/10 - 31/12/2020)	Valore al 31/12/2021
Oneri acquisto libri e abbonamenti	387,50	1.137,39
Abbonamenti riviste e quotidiani	121,00	4.173,62
Oneri per acquisto cancelleria	1.972,22	17.366,13
Costo acquisto carnet ATA	5.300,00	10.260,00
Certificati d'origine	883,28	5.172,80
Imposte e tasse	974,00	-
IRES anno in corso	11.448,83	166.138,70
IRAP anno in corso	70.216,15	205.101,14
IMU anno in corso	5.063,00	107.469,00
Altre imposte e tasse	6.170,91	65.649,87
Arrotondamenti attivi	-	-0,03
Oneri per emergenza sanitaria Covid – beni	285,00	3.214,73
Oneri per riversamento riduzioni spese	-	508.269,51
Oneri vari di funzionamento beni	-	6.143,16
Totale	**102.821,89**	**1.100.096,02**

Quote associative: le quote associative versate nell'anno 2021 sono:

Contributo fondo perequativo legge 580/93	158.690,81
Altre quote associative	224.019,77
Unione Italiana Camere di Commercio	155.768,31
Unioncamere Piemonte	186.143,12
Totale	**724.622,01**

Se ne fornisce adeguato dettaglio.

AZIONI	DESCRIZIONE	IMPORTO PREVENTIVO	IMPORTO CONSUNTIVO
Adesione alla CAMERA ARBITRALE	Quota annuale	5.000,00	1.159,00
Adesione alla "Società Consortile per l'internazionalizzazione" - CEIP	Quota annuale	55.227,00	55.227,00

Adesione a INFOCAMERE	Quota annuale	54.694,00	29.720,00
Adesione a BMTI (Borsa Merci telematica Italiana)	Quota annuale	7.300,00	6.397,00
Adesione ad ASTISS - Polo Universitario "Rita Levi Montalcini"	Quota annuale	72.350,00	72.342,41
Adesione allo SPORTELLO AMBIENTE	Quota annuale	3.000,00	0
Adesione allo SPORTELLO EUROPA	Quota annuale	6.500,00	2.120,76
Adesione allo SPORTELLO ETICHETTATURA	Quota annuale	10.500,00	4.422,51
Adesione a Fondazione SLALA	Quota annuale	22.000,00	22.000,00
Adesione a DMO, agenzia di promozione turistica regionale.	Quota annuale	3.000,00	2.425,25
Adesione a ISNART	Quota annuale	6.000,00	3.000,00
Adesione ad ALEXALA	Quota annuale	7.500,00	7.245,84
Adesione ad ENTE TURISMO LANGHE MONFERRATO E ROERO	Quota annuale	14.400,00	12.960,00
Adesione a EUROCIN GEIE	Quota annuale	5.000,00	5.000,00
Adesione a UNIONCAMERE nazionale	Quota annuale	156.035,88	155.768,31
Adesione a UNIONCAMERE Piemonte	Quota annuale	186.143,12	186.143,12
Adesione a UNIONFILIERE	Quota annuale	2.000,00	0
Partecipazione fondo perequativo	Quota annuale	165.000,00	158.690,81

Oneri per gli organi istituzionali: ammontano complessivamente a euro 40.860,56 e sono connessi al funzionamento del Collegio dei Revisori (euro 32.584,30), al rimborso spese di missione del Presidente (euro 1.130,65), agli oneri per le commissioni istituzionali (euro 4.175,61), per il Nucleo di

Valutazione (euro 2.970,00). La spesa complessiva sostenuta per organi collegiali ed altri organismi rispetta quanto previsto dall'art. 6 commi 1 e 3 del D.L. 78/2010, convertito nella legge 122/2010.

Con decreto del Ministero dello Sviluppo Economico dell'11/12/2019, è stata ribadita l'assenza di indennità per la carica di Presidente, componenti della Giunta e del Consiglio, fatto salvo il rimborso delle spese, come stabilito da delibera di Consiglio n. 5 del 11/11/2020.

Interventi economici

Gli interventi economici sono pari ad euro 2.079.417,97. Gli stessi risultano dettagliati nella relazione sulla gestione a cui si rinvia.

Ammortamenti e accantonamenti

Gli ammortamenti e l'accantonamento al Fondo svalutazione crediti sono stati già analiticamente dettagliati in sede di relazione sulle attività che compongono lo stato patrimoniale dell'Ente.

In particolare, con riferimento al fondo svalutazione crediti, in ossequio al principio della prudenza e nel rispetto del principio di competenza economica, si precisa che lo stesso è stato quantificato in misura tale da consentire che i crediti da diritto annuale iscritti nell'attivo del bilancio siano espressi in funzione del loro presumibile valore di realizzo. L'accantonamento è stato determinato applicando le indicazioni del Ministero dello Sviluppo Economico, come meglio specificato in precedenza.

Per quanto riguarda gli altri accantonamenti (euro 19.415,84) si evidenzia che gli stessi, ai sensi dell'art. 2424 bis del c.c. e del principio contabile n. 19, sono destinati a coprire debiti con le seguenti caratteristiche 1) natura determinata; 2) esistenza certa; 3) ammontare o data di sopravvenienza indeterminati alla data di chiusura dell'esercizio. Nei fondi correlati trovano quindi imputazione le somme relative a costi di competenza dell'esercizio per obbligazioni già assunte alla data di bilancio non ancora definite esattamente nell'an o nel quantum.

C - GESTIONE FINANZIARIA

	Valore al 31/12/2020 (periodo 2/10 - 31/12/2020)	Valore al 31/12/2021
Proventi finanziari	**23.466,12**	**557.674,19**
Interessi attivi c/c tesoreria	-	131,51
Interessi su prestiti al personale	1.889,19	6.719,32
Proventi mobiliari	21.576,93	549.939,94
Mora tardato pagamento	-	883,42

Oneri finanziari	**7.085,40**	**13.306,42**
Interessi passivi	3.883,24	13.259,97
Gestioni fondi	3.202,16	46,45

Gli oneri finanziari riguardano gli interessi passivi sul mutuo contratto con la Cassa Depositi e Prestiti per la ristrutturazione del Polo Congressuale Integrato della sede di Asti e gli oneri per la gestione del fondo mobiliare di Hat Sgr Spa.

D - GESTIONE STRAORDINARIA

	Valore al 31/12/2020 (periodo 2/10 - 31/12/2020)	Valore al 31/12/2021
Proventi straordinari	**5.341.358,36**	**2.085.425,09**
Sopravvenienze attive	5.313.058,04	2.024.492,83
Diritto annuale, sanzioni ed interessi anni precedenti	28.300,32	60.932,26
Oneri straordinari	**57.218,66**	**228.679,53**
Sopravvenienze passive	4.967,34	193.287,74
Sopravvenienze passive per diritto annuale, sanzioni ed interessi	52.251,32	34.568,59
Minusvalenze su alienazioni	-	823,20

I proventi straordinari sono collegati principalmente all'eliminazione dei contributi alle imprese per costi COVID-19 non erogati (euro 1.861.681,75).

Gli oneri straordinari sono relativi principalmente agli oneri fiscali collegati ai rilevanti proventi immobiliari dell'anno 2020, rilevati nell'esercizio 2021 (euro 103.527,28).

E - RETTIFICHE DI VALORE ATTIVITA' FINANZIARIA

Non si rilevano rettifiche.

La situazione economica è così sintetizzabile:

Proventi correnti	+ 9.524.273,97
Oneri gestione corrente	- 10.614.506,66
Risultato gestione corrente	- 1.090.232,69
Proventi finanziari	+ 557.674,19

Oneri finanziari	- 13.306,42
Risultato gestione finanziaria	*+ 544.367,77*
Proventi straordinari	+ 2.085.425,09
Oneri straordinari	- 228.679,53
Risultato gestione straordinaria	*+ 1.856.745,56*
Rettifiche di valore attività finanziaria	*-*
Risultato economico dell'esercizio	*+ 1.310.880,64*

Come previsto dal decreto del Ministro dell'Economia e delle Finanze in data 12 aprile 2011, si è verificato la corrispondenza del prospetto relativo alle disponibilità liquide dell'Ente, estratto dalla banca dati gestita dalla Banca d'Italia (SIOPE), con le risultanze delle scritture contabili dell'Ente e del Cassiere.

TABELLA DI CONFRONTO

Al fine di consentire alcune valutazioni in termini di variazione dei valori di bilancio su base annua, si propone una ricostruzione del conto economico che riporta una colonna di valori consolidati delle Camere di Commercio di Alessandria, di Asti e di Alessandria-Asti come iscritti nei bilanci di esercizio 2020 ed una colonna di valori della nuova Camera riferita a tutto l'esercizio 2021.

CONTO ECONOMICO CONSOLIDATO: CONFRONTO ANNI 2020-2021			
VOCI DI ONERE/PROVENTO	**CONSOLIDATO CCIAA ALESSANDRIA CCIAA ASTI CCIAA AL-AT ANNO 2020**	**CCIAA ALESSANDRIA-ASTI ANNO 2021**	**DIFFERENZE**
GESTIONE CORRENTE			
A) Proventi correnti			
1) Diritto Annuale	6.960.193,16	6.957.909,82	- 2.283,34
2) Diritti di Segreteria	2.261.793,32	2.339.553,28	77.759,96
3) Contributi trasferimenti e altre entrate	564.536,39	162.683,22	- 401.853,17
4) Proventi da gestione di beni e servizi	31.461,48	40.381,05	8.919,57

5) Variazione delle rimanenze	-14.433,43	23.746,60	38.180,03
Totale Proventi Correnti A	**9.803.550,92**	**9.524.273,97**	**- 279.276,95**
B) Oneri Correnti			
6) Personale	3.410.734,55	3.313.582,57	- 97.151,98
7) Funzionamento	3.518.045,62	2.947.446,00	- 570.599,62
8) Interventi economici	5.794.984,74	2.079.417,97	-3.715.566,77
9) Ammortamenti e accantonamenti	6.621.956,73	2.274.060,12	-4.347.896,61
Totale Oneri Correnti B	**19.345.721,64**	**10.614.506,66**	**-8.731.214,98**
Risultato della gestione corrente A-B	**-9.542.170,72**	**-1.090.232,69**	**8.451.938,03**
C) GESTIONE FINANZIARIA	**4.457.031,65**	**544.367,77**	**-3.912.663,88**
D) GESTIONE STRAORDINARIA	**9.818.267,69**	**1.856.745,56**	**-7.961.522,13**
E) RETTIFICHE DI VALORE DI ATTIVITA' FINANZIARIA	**-3.556,42**	**0,00**	**3.556,42**
Avanzo/Disavanzo economico d'esercizio (A-B+/-C+/-D)	**4.729.571,83**	**1.310.880,64**	**-3.418.691,19**

L'analisi degli scostamenti del conto economico nei due esercizi può consentire alcune valutazioni sull'attività dell'ente.

Si riscontra pertanto quanto segue:

GESTIONE CORRENTE

Tra i proventi:

il **Diritto annuale** presenta uno scostamento negativo di scarsa rilevanza di euro 2.283,34;
i **Diritti di segreteria** presentano uno scostamento positivo di euro 77.759,96, in considerazione del maggior numero di pratiche presentate nel 2021 dalle imprese, che erano in diminuzione nell'esercizio precedente anche per effetto della pandemia da COVID-19 e del conseguente lockdown che ha interessato non solo il sistema economico locale;

i **Contributi e trasferimenti** presentano uno scostamento negativo di euro 401.853,17 dovuto principalmente ad una erogazione liberale da parte di Tecno Holding di euro 400.000,00 ricevuta nel 2020, per fronteggiare l'emergenza sanitaria ed economica da COVID-19 e non presente nel 2021;
i **Proventi da gestione di beni e servizi** presentano invece uno scostamento positivo di euro 8.919,57, a fronte di maggiori ricavi legati all'attività istituzionale dell'ente;
le **Variazioni delle rimanenze** presentano uno scostamento positivo di euro 38.180,03, evidenziato in questa relazione nella apposita sezione di dettaglio.

Tra gli oneri:

il **Personale** presenta una diminuzione di euro 97.151,98, dovuta principalmente al collocamento a riposo di alcuni dipendenti nel corso dell'anno (- 3 unità presso la sede territoriale di Alessandria) e a due unità trasferitesi in mobilità presso altre amministrazioni, uno per ogni sede;
il **Funzionamento** presenta una diminuzione di euro 570.599,62 collegata soprattutto a minori oneri per imposte e tasse e per quote associative ed a un generale contenimento delle spese, anche in considerazione di alcune economie di scala realizzate in fase di nuova contrattualizzazione dei servizi delle due Camere accorpate;
gli **Interventi economici** presentano una diminuzione di euro 3.715.566,77 conseguente soprattutto a iniziative straordinarie poste in essere per sostenere le imprese durante l'emergenza sanitaria da COVID-19 nel 2020 per un totale di euro 4.000.000,00, non rifinanziate nel 2021;
gli **Ammortamenti e Accantonamenti** presentano un decremento di euro 4.347.896,61 dovuto principalmente all'eliminazione degli accantonamenti al Fondo stabilizzazione erogazioni, "soppresso" al 31.12.2020 come richiesto dal MISE, le cui risorse sono confluite nel patrimonio netto della Camera di Commercio di Alessandria-Asti.
La gestione corrente evidenzia una variazione positiva di euro 8.451.938,03.

GESTIONE FINANZIARIA

La gestione finanziaria presenta una variazione complessiva in diminuzione di euro 3.912.663,88 dovuta prevalentemente ai proventi mobiliari da Tecno Holding, presenti per euro 3.221.077,10 nel 2020 ed in misura decisamente inferiore per euro 495.550,32 nel 2021.

GESTIONE STRAORDINARIA

Per quanto riguarda la gestione straordinaria**,** essa presenta uno scostamento negativo di euro 7.961.522,13 dovuto principalmente. per la parte attiva, all'utilizzo 2020 del Fondo stabilizzazione erogazioni da parte della ex Camera di commercio di Alessandria (euro 3.768.498,70) e alla successiva eliminazione del Fondo stabilizzazione erogazioni (euro 4.789.586,28) come da richiesta del MISE.

Il risultato economico presenta una variazione negativa di euro 3.418.691,19, collegata essenzialmente alle poste straordinarie sopra evidenziate.

CONCLUSIONI

Il presente bilancio, composto da stato patrimoniale conto economico e dalla presente nota integrativa rappresenta in modo veritiero e corretto la situazione patrimoniale e finanziaria nonchè il risultato economico dell'esercizio e corrisponde alle risultanze delle scritture contabili.

IL PRESIDENTE
Gian Paolo Coscia

CCIAA ALESSANDRIA ASTI

	CONSUNTIVO ENTRATE ANNO 2021	
LIVELLO	**DESCRIZIONE CODICE ECONOMICO**	**TOTALE ENTRATE**
	DIRITTI	
1100	Diritto annuale	5.352.796,21
1200	Sanzioni diritto annuale	77.773,43
1300	Interessi moratori per diritto annuale	28.844,13
1400	Diritti di segreteria	2.345.353,79
1500	Sanzioni amministrative	36.120,16
	ENTRATE DERIVANTI DALLA PRESTAZIONE DI SERVIZI E DALLA CESSIONE DI BENI	
2101	Vendita pubblicazioni	
2199	Altri proventi derivanti dalla cessione di beni	4,27
2201	Proventi da verifiche metriche	12.770,80
2202	Concorsi a premio	1.098,00
2203	Utilizzo banche dati	13,91
2299	Altri proventi derivanti dalla prestazione di servizi	175.199,77
	CONTRIBUTI E TRASFERIMENTI CORRENTI	
	Contributi e trasferimenti correnti da Amministrazioni pubbliche	
3101	Contributi e trasferimenti correnti da Stato per attività delegate	
3102	Altri contributi e trasferimenti correnti da Stato	
3103	Contributi e trasferimenti correnti da enti di ricerca statali	
3104	Altri contributi e trasferimenti correnti da altre amministrazioni pubbliche centrali	
3105	Contributi e trasferimenti correnti da Regione e Prov. Autonoma per attività delegate	
3106	Altri contributi e trasferimenti correnti da Regione e Prov. Autonoma	
3107	Contributi e trasferimenti correnti da province	
3108	Contributi e trasferimenti correnti da città metropolitane	
3109	Contributi e trasferimenti correnti da comuni	
3110	Contributi e trasferimenti correnti da unioni di comuni	
3111	Contributi e trasferimenti correnti da comunità montane	
3112	Contributi e trasferimenti correnti da aziende sanitarie	
3113	Contributi e trasferimenti correnti da aziende ospedaliere	
3114	Contributi e trasferimenti correnti da IRCCS pubblici - Fondazioni IRCCS	
3115	Contributi e trasferimenti correnti dagli Istituti Zooprofilattici sperimentali	
3116	Contributi e trasferimenti correnti da Policlinici universitari	
3117	Contributi e trasferimenti correnti da Enti di previdenza	
3118	Contributi e trasferimenti correnti da Enti di ricerca locali	
3119	Contributi e trasferimenti correnti da Camere di commercio	
3120	Contributi e trasferimenti correnti da Unioni regionali delle Camere di Commercio	72.061,80
3121	Contributi e trasferimenti correnti da Centri esteri delle Camere di Commercio	
3122	Contributi e trasferimenti correnti da Unioncamere - fondo perequativo per rigidità di bilancio	
3123	Contributi e trasferimenti correnti da Unioncamere - fondo perequativo per progetti	10.560,00
3124	Altri contributi e trasferimenti correnti da Unioncamere	
3125	Contributi e trasferimenti correnti da Autorità portuali	
3126	Contributi e trasferimenti correnti da Aziende di promozione turistica	
3127	Contributi e trasferimenti correnti da Università	
3128	Contributi e trasferimenti correnti da Enti gestori di parchi	
3129	Contributi e trasferimenti correnti da ARPA	
3199	Contributi e trasferimenti correnti da altre Amministrazioni pubbliche locali	
	Contributi e trasferimenti correnti da soggetti privati	

3201	Contributi e trasferimenti correnti da Famiglie	
3202	Contributi e trasferimenti correnti da Istituzioni sociali senza fine di lucro	
3203	Riversamento avanzo di bilancio da Aziende speciali	
3204	Altri contributi e trasferimenti correnti da Aziende speciali	
3205	Contributi e trasferimenti correnti da Imprese	
	Contributi e trasferimenti correnti dall'estero	
3301	Contributi e trasferimenti correnti da Unione Europea	
3302	Contributi e trasferimenti correnti da altre istituzioni estere	
3303	Contributi e trasferimenti correnti da soggetti esteri privati	
	ALTRE ENTRATE CORRENTI	
	Concorsi, recuperi e rimborsi	
4101	Rimborsi spese per personale distaccato/comandato	
4103	Rimborso spese dalle Aziende Speciali	
4198	Altri concorsi, recuperi e rimborsi	65.589,22
4199	Sopravvenienze attive	4.153,39
	Entrate patrimoniali	
4201	Fitti attivi di terrenti	
4202	Altri fitti attivi	3.050,00
4203	Interessi attivi da Amministrazioni pubbliche	
4204	Interessi attivi da altri	31,92
4205	Proventi mobiliari	514.376,88
4499	Altri proventi finanziari	
	ENTRATE DERIVANTI DA ALIENAZIONI DI BENI	
5200	Alienazione di immobilizzazioni immateriali	
	Alienazione di immobilizzazioni materiali	
5101	Alienazione di terreni	
5102	Alienazione di fabbricati	
5103	Alienazione di Impianti e macchinari	
5104	Alienazione di altri beni materiali	
	Alienazione di immobilizzazioni finanziarie	
5301	Alienazione di partecipazioni di controllo e di collegamento	
5302	Alienazione di partecipazioni in altre imprese	16.845,11
5303	Alienazione di titoli di Stato	
5304	Alienazione di altri titoli	
	CONTRIBUTI E TRASFERIMENTI IN C/CAPITALE	
	Contributi e trasferimenti in c/capitale da Amministrazioni pubbliche	
6101	Contributi e trasferimenti in c/capitale da Stato	
6102	Contributi e trasferimenti c/capitale da enti di ricerca statali	
6103	Contributi e trasferimenti c/capitale da altre amministrazioni pubbliche centrali	
6104	Contributi e trasferimenti da Regione e Prov. Autonoma	
6105	Contributi e trasferimenti in c/capitale da province	
6106	Contributi e trasferimenti in c/capitale da città metropolitane	
6107	Contributi e trasferimenti in c/capitale da comuni	
6108	Contributi e trasferimenti in c/capitale da unioni di comuni	
6109	Contributi e trasferimenti in c/capitale da comunità montane	
6110	Contributi e trasferimenti in c/capitale da aziende sanitarie	
6111	Contributi e trasferimenti in c/capitale da aziende ospedaliere	
6112	Contributi e trasferimenti in c/capitale da IRCCS pubblici - Fondazioni IRCCS	
6113	Contributi e trasferimenti in c/capitale dagli Istituti Zooprofilattici sperimentali	
6114	Contributi e trasferimenti in c/capitale da Policlinici universitari	
6115	Contributi e trasferimenti in c/capitale da Enti di previdenza	
6116	Contributi e trasferimenti in c/capitale da Enti di ricerca locali	
6117	Contributi e trasferimenti in c/capitale da altre Camere di commercio	

6118	Contributi e trasferimenti in c/capitale da Unioni regionali delle Camere di commercio	
6119	Contributi e trasferimenti in c/capitale da Centri esteri delle Camere di Commercio	
6120	Contributi e trasferimenti in c/capitale da Unioncamere	
6121	Contributi e trasferimenti in c/capitale da Autorità portuali	
6122	Contributi e trasferimenti in c/capitale da Aziende di promozione turistica	
6123	Contributi e trasferimenti in c/capitale da Università	
6124	Contributi e trasferimenti in c/capitale da Enti Parco Nazionali	
6125	Contributi e trasferimenti in c/capitale da ARPA	
6199	Contributi e trasferimenti in c/capitale da altre Amministrazioni pubbliche locali	
	Contributi e trasferimenti in conto capitale da soggetti privati	
6201	Contributi e trasferimenti in c/capitale da aziende speciali	
6202	Contributi e trasferimenti in c/capitale da altre Imprese	
6203	Contributi e trasferimenti in c/capitale da Famiglie	
6204	Contributi e trasferimenti in c/capitale da Istituzioni sociali senza fine di lucro	
	Contributi e trasferimenti in c/capitale dall'estero	
6301	Contributi e trasferimenti in c/capitale dall'Unione Europea	
6302	Contributi e trasferimenti in conto capitale da altre istituzioni estere	
6303	Contributi e trasferimenti in conto capitale da soggetti esteri privati	
	OPERAZIONI FINANZIARIE	
7100	Prelievi da conti bancari di deposito	
7200	Restituzione depositi versati dall'Ente	
7300	Depositi cauzionali	
7350	Restituzione fondi economali	
	Riscossione di crediti	
7401	Riscossione di crediti da Camere di Commercio	
7402	Riscossione di crediti dalle Unioni regionali	
7403	Riscossione di crediti da altre amministrazioni pubbliche	
7404	Riscossione di crediti da aziende speciali	401.474,40
7405	Riscossione di crediti da altre imprese	
7406	Riscossione di crediti da dipendenti	
7407	Riscossione di crediti da famiglie	
7408	Riscossione di crediti da istituzioni sociali private	
7409	Riscossione di crediti da soggetti esteri	
7500	Altre operazioni finanziarie	1.133.827,05
	ENTRATE DERIVANTI DA ACCENSIONE DI PRESTITI	
8100	Anticipazioni di cassa	
8200	Mutui e prestiti	

TOTALE CONSUNTIVO ENTRATE 10.251.944,24

MISSIONE	011	Competitività e sviluppo delle imprese
PROGRAMMA	005	Promozione e attuazione di politiche di sviluppo, competitività e innovazione, di responsabilità sociale d'impresa e movimento cooperativo
DIVISIONE	4	AFFARI ECONOMICI
GRUPPO	1	Affari generali economici, commerciali e del lavoro

SIOPE	**DESCRIZIONE**	**IMPORTO**
2104	Altri materiali di consumo	92.241,00
2113	Servizi ausiliari, spese di pulizia e servizi di vigilanza	24.583,46
2116	Utenze e canoni per energia elettrica, acqua e gas	17.148,28
2117	Utenze e canoni per altri servizi	175.944,11
2122	Assicurazioni	90,90
2125	Altre spese di manutenzione ordinaria e riparazioni	4.000,00
2298	Altre spese per acquisto di servizi	99.199,67
3116	Altri contributi e trasferimenti correnti ad Unioni regionali delle Camere di commercio	82.545,01
3202	Altri contributi e trasferimenti a aziende speciali	187.382,67
3203	Altri contributi e trasferimenti ordinari a imprese	899.041,81
3204	Contributi e trasferimenti a famiglie	3.825,00
3205	Contributi e trasferimenti a istituzioni sociali private	146.145,84
7404	Concessione di crediti ad altre imprese	5.731,75
7500	Altre operazioni finanziarie	16.000,00
	TOTALE	**1.753.879,50**

MISSIONE	012	Regolazione dei mercati
PROGRAMMA	004	Vigilanza sui mercati e sui prodotti, promozione della concorrenza e tutela dei consumatori
DIVISIONE	1	SERVIZI GENERALI DELLE PUBBLICHE AMMNISTRAZIONI
GRUPPO	3	Servizi generali

SIOPE	**DESCRIZIONE**	**IMPORTO**
3116	Altri contributi e trasferimenti correnti ad Unioni regionali delle Camere di commercio	1.000,00
	TOTALE	**1.000,00**

MISSIONE	012	Regolazione dei mercati
PROGRAMMA	004	Vigilanza sui mercati e sui prodotti, promozione della concorrenza e tutela dei consumatori
DIVISIONE	4	AFFARI ECONOMICI
GRUPPO	1	Affari generali economici, commerciali e del lavoro

SIOPE	**DESCRIZIONE**	**IMPORTO**
2104	Altri materiali di consumo	172,81
2298	Altre spese per acquisto di servizi	9.693,64
3203	Altri contributi e trasferimenti ordinari a imprese	6.141,12
4201	Noleggi	1.514,50
5103	Impianti e macchinari	6.255,18
	TOTALE	**23.777,25**

MISSIONE	016	Commercio internazionale ed internazionalizzazione del sistema produttivo
PROGRAMMA	005	Sostegno all'internazionalizzazione delle imprese e promozione del made in Italy
DIVISIONE	4	AFFARI ECONOMICI
GRUPPO	1	Affari generali economici, commerciali e del lavoro

SIOPE	**DESCRIZIONE**	**IMPORTO**
2104	Altri materiali di consumo	18.384,00
2298	Altre spese per acquisto di servizi	15.494,50
3116	Altri contributi e trasferimenti correnti ad Unioni regionali delle Camere di commercio	9.436,73
3203	Altri contributi e trasferimenti ordinari a imprese	58.017,92
5149	Altri beni materiali	700,00
	TOTALE	**102.033,15**

MISSIONE	032	Servizi istituzionali e generali delle amministrazioni pubbliche
PROGRAMMA	002	Indirizzo politico
DIVISIONE	1	SERVIZI GENERALI DELLE PUBBLICHE AMMNISTRAZIONI
GRUPPO	1	Organi esecutivi e legislativi, attività finanziari e fiscali e affari esteri

SIOPE	**DESCRIZIONE**	**IMPORTO**
2105	Collaborazioni, coordinate e continuative (Co.co.co)	821,45
2298	Altre spese per acquisto di servizi	1.143,50
3113	Contributi e trasferimenti correnti a Unioncamere per il fondo perequativo	54.000,00
3114	Altri contributi e trasferimenti correnti a Unioncamere	281.520,99
3116	Altri contributi e trasferimenti correnti ad Unioni regionali delle Camere di commercio	60.390,44
3203	Altri contributi e trasferimenti ordinari a imprese	29.572,80
4504	Indennità e rimborso spese per il Presidente	1.082,00
4505	Indennità e rimborso spese per il Collegio dei revisori	2.509,14
4506	Indennità e rimborso spese per il Nucleo di valutazione	7.739,44
4507	Commissioni e Comitati	688,60
	TOTALE	**439.468,36**

MISSIONE	032	Servizi istituzionali e generali delle amministrazioni pubbliche
PROGRAMMA	003	Servizi e affari generali per le amministrazioni di competenza
DIVISIONE	1	SERVIZI GENERALI DELLE PUBBLICHE AMMNISTRAZIONI
GRUPPO	3	Servizi generali

SIOPE	**DESCRIZIONE**	**IMPORTO**
1101	Competenze fisse e accessorie a favore del personale	1.695.480,70
1102	Rimborsi spese per personale distaccato/comandato	3.633,11
1103	Arretrati di anni precedenti	3.984,88
1201	Ritenute previdenziali e assistenziali al personale	49.205,24
1202	Ritenute erariali a carico del personale	108.322,53
1203	Altre ritenute al personale per conto di terzi	8.412,97
1301	Contributi obbligatori per il personale	604.629,20
1402	Altri interventi assistenziali a favore del personale	32.696,38
1501	Trattamento di missione e rimborsi spese viaggi	3.142,41
1502	TFR a carico direttamente dell'Ente	278.828,12
1599	Altri oneri per il personale	17.902,46
2101	Cancelleria e materiale informatico e tecnico	15.558,78
2103	Pubblicazioni, giornali e riviste	5.132,65
2104	Altri materiali di consumo	53.885,00
2108	Corsi di formazione per il proprio personale	13.387,00
2110	Studi, consulenze, indagini e ricerche di mercato	12.841,36
2112	Spese per pubblicità	300,00
2113	Servizi ausiliari, spese di pulizia e servizi di vigilanza	336.561,48
2115	Utenze e canoni per telefonia e reti di trasmissione	12.391,56
2116	Utenze e canoni per energia elettrica, acqua e gas	115.537,80
2117	Utenze e canoni per altri servizi	179.064,62
2120	Acquisto di servizi per la riscossione delle entrate	31.864,35
2121	Spese postali e di recapito	22.134,65
2122	Assicurazioni	31.350,40
2123	Assistenza informatica e manutenzione software	27.093,81
2124	Manutenzione ordinaria e riparazioni di immobili e loro pertinenze	108.068,01
2125	Altre spese di manutenzione ordinaria e riparazioni	26.571,68
2126	Spese legali	31.136,23
2298	Altre spese per acquisto di servizi	54.334,63
3101	Contributi e trasferimenti correnti a Stato	508.269,51
3113	Contributi e trasferimenti correnti a Unioncamere per il fondo perequativo	158.690,81
3114	Altri contributi e trasferimenti correnti a Unioncamere	6.323,39
3203	Altri contributi e trasferimenti ordinari a imprese	21.457,05
4101	Rimborso diritto annuale	33.044,33
4102	Restituzione diritti di segreteria	659,51
4201	Noleggi	3.539,60
4202	Locazioni	15.734,70
4305	Interessi su mutui	13.259,97
4401	IRAP	231.645,24

MISSIONE	032	Servizi istituzionali e generali delle amministrazioni pubbliche
PROGRAMMA	003	Servizi e affari generali per le amministrazioni di competenza
DIVISIONE	1	SERVIZI GENERALI DELLE PUBBLICHE AMMNISTRAZIONI
GRUPPO	3	Servizi generali

SIOPE	**DESCRIZIONE**	**IMPORTO**
4402	IRES	518.401,43
4403	I.V.A.	39.982,45
4405	ICI	107.471,00
4499	Altri tributi	71.932,67
5102	Fabbricati	24.082,16
5103	Impianti e macchinari	114.761,40
5149	Altri beni materiali	18.363,15
5155	Acquisizione o realizzazione software	11.904,00
7500	Altre operazioni finanziarie	177.268,24
8200	Rimborso mutui e prestiti	34.428,70
	TOTALE	**5.994.671,32**

MISSIONE	033	Fondi da ripartire
PROGRAMMA	001	Fondi da assegnare
DIVISIONE	1	SERVIZI GENERALI DELLE PUBBLICHE AMMNISTRAZIONI
GRUPPO	1	Organi esecutivi e legislativi, attività finanziari e fiscali e affari esteri

SIOPE	DESCRIZIONE	IMPORTO
	TOTALE	

MISSIONE	033	Fondi da ripartire
PROGRAMMA	002	Fondi di riserva e speciali
DIVISIONE	1	SERVIZI GENERALI DELLE PUBBLICHE AMMNISTRAZIONI
GRUPPO	3	Servizi generali

SIOPE	DESCRIZIONE	IMPORTO
	TOTALE	

MISSIONE	090	Servizi per conto terzi e partite di giro
PROGRAMMA	001	Servizi per conto terzi e partite di giro
DIVISIONE	1	SERVIZI GENERALI DELLE PUBBLICHE AMMNISTRAZIONI
GRUPPO	3	Servizi generali

SIOPE	**DESCRIZIONE**	**IMPORTO**
1101	Competenze fisse e accessorie a favore del personale	100.775,63
1201	Ritenute previdenziali e assistenziali al personale	214.979,54
1202	Ritenute erariali a carico del personale	550.331,28
1203	Altre ritenute al personale per conto di terzi	57.365,95
1502	TFR a carico direttamente dell'Ente	71.108,28
3203	Altri contributi e trasferimenti ordinari a imprese	37.569,42
4403	I.V.A.	117.798,53
4507	Commissioni e Comitati	94,40
4509	Ritenute erariali su indennità a organi istituzionali e altri compensi	5.197,26
7403	Concessione di crediti a aziende speciali	65.271,13
7500	Altre operazioni finanziarie	893.408,76
	TOTALE	**2.113.900,18**

MISSIONE	091	Debiti da finanziamento dell'amministrazione
PROGRAMMA	001	Debiti da finanziamento dell'amministrazione
DIVISIONE	1	SERVIZI GENERALI DELLE PUBBLICHE AMMNISTRAZIONI
GRUPPO	3	Servizi generali

SIOPE	**DESCRIZIONE**	**IMPORTO**
8200	Rimborso mutui e prestiti	33.659,57
	TOTALE	**33.659,57**

MISSIONE	011	Competitività e sviluppo delle imprese
PROGRAMMA	005	Promozione e attuazione di politiche di sviluppo, competitività e innovazione, di responsabilità sociale d'impresa e movimento cooperativo
DIVISIONE	4	AFFARI ECONOMICI
GRUPPO	1	Affari generali economici, commerciali e del lavoro

TOTALE MISSIONE **1.753.879,50**

MISSIONE	012	Regolazione dei mercati
PROGRAMMA	004	Vigilanza sui mercati e sui prodotti, promozione della concorrenza e tutela dei consumatori
DIVISIONE	1	SERVIZI GENERALI DELLE PUBBLICHE AMMNISTRAZIONI
GRUPPO	3	Servizi generali

TOTALE MISSIONE **1.000,00**

MISSIONE	012	Regolazione dei mercati
PROGRAMMA	004	Vigilanza sui mercati e sui prodotti, promozione della concorrenza e tutela dei consumatori
DIVISIONE	4	AFFARI ECONOMICI
GRUPPO	1	Affari generali economici, commerciali e del lavoro

TOTALE MISSIONE **23.777,25**

MISSIONE	016	Commercio internazionale ed internazionalizzazione del sistema produttivo
PROGRAMMA	005	Sostegno all'internazionalizzazione delle imprese e promozione del made in Italy
DIVISIONE	4	AFFARI ECONOMICI
GRUPPO	1	Affari generali economici, commerciali e del lavoro

TOTALE MISSIONE **102.033,15**

MISSIONE	032	Servizi istituzionali e generali delle amministrazioni pubbliche
PROGRAMMA	002	Indirizzo politico
DIVISIONE	1	SERVIZI GENERALI DELLE PUBBLICHE AMMNISTRAZIONI
GRUPPO	1	Organi esecutivi e legislativi, attività finanziari e fiscali e affari esteri

TOTALE MISSIONE **439.468,36**

MISSIONE	032	Servizi istituzionali e generali delle amministrazioni pubbliche
PROGRAMMA	003	Servizi e affari generali per le amministrazioni di competenza
DIVISIONE	1	SERVIZI GENERALI DELLE PUBBLICHE AMMNISTRAZIONI
GRUPPO	3	Servizi generali

TOTALE MISSIONE **5.994.671,32**

MISSIONE	033	Fondi da ripartire
PROGRAMMA	001	Fondi da assegnare
DIVISIONE	1	SERVIZI GENERALI DELLE PUBBLICHE AMMNISTRAZIONI
GRUPPO	1	Organi esecutivi e legislativi, attività finanziari e fiscali e affari esteri

TOTALE MISSIONE

MISSIONE	033	Fondi da ripartire
PROGRAMMA	002	Fondi di riserva e speciali
DIVISIONE	1	SERVIZI GENERALI DELLE PUBBLICHE AMMNISTRAZIONI
GRUPPO	3	Servizi generali

TOTALE MISSIONE

MISSIONE	090	Servizi per conto terzi e partite di giro
PROGRAMMA	001	Servizi per conto terzi e partite di giro
DIVISIONE	1	SERVIZI GENERALI DELLE PUBBLICHE AMMNISTRAZIONI
GRUPPO	3	Servizi generali

TOTALE MISSIONE **2.113.900,18**

MISSIONE	091	Debiti da finanziamento dell'amministrazione
PROGRAMMA	001	Debiti da finanziamento dell'amministrazione
DIVISIONE	1	SERVIZI GENERALI DELLE PUBBLICHE AMMNISTRAZIONI
GRUPPO	3	Servizi generali

TOTALE MISSIONE **33.659,57**

TOTALE GENERALE **10.462.389,33**

031882190 - CAMERA DI COMMERCIO INDUSTRIA ARTIGIANATO E AGRICOLTURA DI ALESSANDRIA - ASTI			esercizio 2021
		SIOPE ENTRATE	
DIRITTI			**7.840.887,72**
	1100	Diritto annuale	5.352.796,21
	1200	Sanzioni diritto annuale	77.773,43
	1300	Interessi moratori per diritto annuale	28.844,13
	1400	Diritti di segreteria	2.345.353,79
	1500	Sanzioni amministrative	36.120,16
ENTRATE DERIVANTI DALLA PRESTAZIONE DI SERVIZI E DALLA CESSIONE DI BENI			**189.086,75**
	2199	Altri proventi derivanti dalla cessione di beni	4,27
	2201	Proventi da verifiche metriche	12.770,80
	2202	Concorsi a premio	1.098,00
	2203	Utilizzo banche dati	13,91
	2299	Altri proventi derivanti dalla prestazione di servizi	175.199,77
CONTRIBUTI E TRASFERIMENTI CORRENTI			**82.621,80**
	3120	Contributi e trasferimenti correnti da Unioni regionali delle Camere di Commercio	72.061,80
	3123	Contributi e trasferimenti correnti da Unioncamere - fondo perequativo per progetti	10.560,00
ALTRE ENTRATE CORRENTI			**587.201,41**
	4198	Altri concorsi, recuperi e rimborsi	65.589,22
	4199	Sopravvenienze attive	4.153,39
	4202	Altri fitti attivi	3.050,00
	4204	Interessi attivi da altri	31,92
	4205	Proventi mobiliari	514.376,88
ENTRATE DERIVANTI DA ALIENAZIONI DI BENI			**16.845,11**
	5302	Alienazione di partecipazioni in altre imprese	16.845,11
OPERAZIONI FINANZIARIE			**1.535.301,45**
	7404	Riscossione di crediti da aziende speciali	401.474,40
	7500	Altre operazioni finanziarie	1.133.827,05
INCASSI DA REGOLARIZZARE			**0,00**
	9999	Altri incassi da regolarizzare (riscossioni codificate dal cassiere)	0,00
TOTALE INCASSI			**10.251.944,24**

031882190 - CAMERA DI COMMERCIO INDUSTRIA ARTIGIANATO E AGRICOLTURA DI ALESSANDRIA - ASTI			Importo esercizio 2021
		SIOPE USCITE	
PERSONALE			**3.800.798,68**
	1101	Competenze fisse ed accessorie a favore del personale	1.796.256,33
	1102	Rimborsi spese per personale distaccato/comandato	3.633,11
	1103	Arretrati di anni precedenti	3.984,88
	1201	Ritenute previdenziali e assistenziali al personale	264.184,78
	1202	Ritenute erariali a carico del personale	658.653,81
	1203	Altre ritenute al personale per conto di terzi	65.778,92
	1301	Contributi obbligatori per il personale	604.629,20
	1402	Altri interventi assistenziali a favore del personale	32.696,38
	1501	Trattamento di missione e rimborsi spese viaggi	3.142,41
	1502	TFR a carico direttamente dell'Ente	349.936,40
	1599	Altri oneri per il personale	17.902,46
ACQUISTO DI BENI E SERVIZI			**1.536.131,33**
	2101	Cancelleria e materiale informatico e tecnico	15.558,78
	2103	Pubblicazioni, giornali e riviste	5.132,65
	2104	Altri materiali di consumo	164.682,81
	2105	Collaborazioni coordinate e continuative (Co.co.co.)	821,45
	2108	Corsi di formazione per il proprio personale	13.387,00
	2110	Studi, consulenze, indagini e ricerche di mercato	12.841,36
	2112	Spese per pubblicita'	300,00
	2113	Servizi ausiliari, spese di pulizia e servizi di vigilanza	361.144,94
	2115	Utenze e canoni per telefonia e reti di trasmissione	12.391,56
	2116	Utenze e canoni per energia elettrica, acqua e gas	132.686,08
	2117	Utenze e canoni per altri servizi	355.008,73
	2120	Acquisto di servizi per la riscossione delle entrate	31.864,35

	2121	Spese postali e di recapito	22.134,65
	2122	Assicurazioni	31.441,30
	2123	Assistenza informatica e manutenzione software	27.093,81
	2124	Manutenzione ordinaria e riparazioni di immobili e loro pertinenze	108.068,01
	2125	Altre spese di manutenzione ordinaria e riparazioni	30.571,68
	2126	Spese legali	31.136,23
	2298	Altre spese per acquisto di servizi	179.865,94
CONTRIBUTI E TRASFERIMENTI CORRENTI			**2.551.330,51**
	3101	Contributi e trasferimenti correnti a Stato	508.269,51
	3113	Contributi e trasferimenti correnti a Unioncamere per il fondo perequativo	212.690,81
	3114	Contributi e trasferimenti correnti a Unioncamere	287.844,38
	3116	Altri contributi e trasferimenti correnti ad Unioni regionali delle Camere di Commercio	153.372,18
	3202	Altri contributi e trasferimenti ad aziende speciali	187.382,67
	3203	Altri contributi e trasferimenti ordinari a imprese	1.051.800,12
	3204	Contributi e trasferimenti a famiglie	3.825,00
	3205	Contributi e trasferimenti a istituzioni sociali private	146.145,84
ALTRE SPESE CORRENTI			**1.172.294,77**
	4101	Rimborso diritto annuale	33.044,33
	4102	Restituzione diritti di segreteria	659,51
	4201	Noleggi	5.054,10
	4202	Locazioni	15.734,70
	4305	Interessi su mutui	13.259,97
	4401	IRAP	231.645,24
	4402	IRES	518.401,43
	4403	I.V.A.	157.780,98
	4405	ICI	107.471,00
	4499	Altri tributi	71.932,67
	4504	Indennita' e rimborso spese per il Presidente	1.082,00
	4505	Indennita' e rimborso spese per Collegio dei revisori	2.509,14
	4506	Indennita' e rimborso spese per il Nucleo di valutazione	7.739,44
	4507	Commissioni e Comitati	783,00

	4509	Ritenute erariali su indennita' a organi istituzionali e altri compensi	5.197,26
INVESTIMENTI FISSI			**176.065,89**
	5102	Fabbricati	24.082,16
	5103	Impianti e macchinari	121.016,58
	5149	Altri beni materiali	19.063,15
	5155	Acquisizione o realizzazione software	11.904,00
OPERAZIONI FINANZIARIE			**1.157.679,88**
	7403	Concessione di crediti ad aziende speciali	65.271,13
	7404	Concessione di crediti ad altre imprese	5.731,75
	7500	Altre operazioni finanziarie	1.086.677,00
SPESE PER RIMBORSO DI PRESTITI			**68.088,27**
	8200	Rimborso mutui e prestiti	68.088,27
PAGAMENTI DA REGOLARIZZARE			**0,00**
	9999	ALTRI PAGAMENTI DA REGOLARIZZARE (pagamenti codificati dal cassiere)	0,00
TOTALE PAGAMENTI			**10.462.389,33**

CCIAA ALESSANDRIA-ASTI

RENDICONTO FINANZIARIO 2021

Allegato 1 Circolare Ministero dello Sviluppo Economico n.50114 del 09/04/2015

Flusso della gestione reddituale determinato con il metodo indiretto	2021
A) Flussi finanziari derivanti dalla gestione reddituale	
Utile(perdita) dell'esercizio	1.310.880,64
Imposte sul reddito	371.258,54
Interessi passivi/(interessi attivi)	6.409,14
(Dividendi e proventi finanziari)	(549.939,94)
(Plusvalenze)/Minusvalenze derivanti dalla cessione di attività	823,20
1. Utile (perdita) dell'esercizio prima delle imposte, interessi, dividendi e plus/minusvalenze da cessione	**1.139.431,58**
Rettifiche per elementi non monetari che non hanno avuto contropartita nel capitale circolante netto	
Accontanamento a Fondi	230.683,97
Ammortamento delle immobilizzazioni	268.660,36
Svalutazioni per perdite durevoli di valore	0,00
Altre rettifiche per elementi non monetari	0,00
2. Flusso finanziario prima delle variazioni del CCN	**1.638.775,91**
Variazioni del capitale circolante netto	
Decremento/(incremento) delle rimanenze	(23.746,60)
Decremento/(incremento) dei crediti di funzionamento	618.481,35
Incremento/(decremento) dei debiti di funzionamento	207.644,18
Decremento/(incremento) ratei e risconti attivi	10.726,71
Incremento/(decremento) ratei e risconti passivi	225.213,11
Altre variazioni del capitale circolante netto	(2.992,99)
3. Flusso finanziario dopo le variazioni del CCN	**2.674.101,67**
Altre rettifiche	
Interessi incassati/(pagati)	(13.228,05)
(Imposte pagate)	(750.046,67)
Dividendi incassati	514.376,88
(Utilizzo dei fondi)	(2.537.274,29)
4.Flusso finanziario dopo le altre rettifiche	**(112.070,46)**
Flusso finanziario della gestione reddituale (A)	**(112.070,46)**
B) Flussi finanziari derivanti dall'attività d'investimento	
Immobilizzazioni materiali	
(Investimenti)	(42.366,47)
Prezzo di realizzo disivestimento	
Immobilizzazioni immateriali	
(Investimenti)	(11.904,00)
Prezzo di realizzo disivestimento	
Immobilizzazioni finanziarie	
(Investimenti)	(50.000,00)
Prezzo di realizzo disivestimento	
Attività finanziarie non immobilizzate	
(Investimenti)	
Prezzo di realizzo disivestimento	
Acquisizione o cessione di società controllate o di rami d'azienda al netto delle disponibilità liquide	
Flusso finanziario della gestione reddituale (B)	**(104.270,47)**
C) Flussi finanziari derivanti dall'attività di finanziamento	
Mezzi di terzi	
Incremento (decremento) debiti a breve verso banche	
Accensione finanziamenti	
Rimborso finanziamenti	
Mezzi propri	
Aumento di capitale a pagamento	
Cessione (acquisto) di azioni proprie	
Dividendi (e acconti su dividendi) pagati	
Flusso finanziario dell'attività di finanziamento (C)	
Incremento (decremento) delle disponibilità liquide (A +/-B +/-C)	(216.340,93)
Disponibilità liquide al 1 Gennaio	19.087.702,48
Disponibilià liquide al 31 Dicembre	**18.871.361,55**
Tot : 122 DISPONIBILITA' LIQUIDE	**18.871.361,55**
Delta	-

TEMPESTIVITA' DEI PAGAMENTI

ATTESTAZIONE

Ai sensi dell'articolo 41, comma 1, del D.L. n. 66/2014, convertito in legge n. 89/2014, si attesta che nel corso del periodo dalL'1/1/2021 al 31/12/2021 i pagamenti di debiti certi, liquidi e esigibili relativi a transazioni commerciali **sono stati effettuati entro i termini** previsti dall'articolo 4 del D.Lgs. n. 231/2002.

IL SEGRETARIO GENERALE	IL PRESIDENTE
(Roberta PANZERI)	(Gian Paolo COSCIA)

CAMERA DI COMMERCIO INDUSTRIA ARTIGIANATO E AGRICOLTURA DI ALESSANDRIA-ASTI

Indicatore tempestività dei pagamenti

elaborato secondo le modalità di calcolo definite dalla Circolare MEF nr. 22 del 22/07/2015

ANNO 2021

Periodo di riferimento	INDICATORE	Note
ANNO 2021	**-8,805**	I pagamenti sono effettuati previo riscontro della regolarità della fornitura o prestazione da parte dell'ufficio competente e previa acquisizione di Cig, Durc e conto dedicato ove previsto e degli altri controlli di legge.

Indicatore di tempestività dei pagamenti: $\frac{\text{somma dell'importo di ciascuna fattura moltiplicato per i giorni intercorrenti fra data pagamento e data scadenza}}{\text{somma degli importi pagati nell'anno solare}}$

L'indicatore, espresso in giorni, è calcolato come la somma, per ciascuna fattura emessa a titolo di corrispettivo di una transazione commerciale, dei giorni effettivi intercorrenti tra la data di pagamento della fattura ai fornitori e la data di scadenza moltiplicata per l'importo dovuto, rapportata alla somma degli importi pagati nel periodo di riferimento.

Allegato 1 al verbale 2/2022

RELAZIONE DEL COLLEGIO DEI REVISORI AL BILANCIO D'ESERCIZIO 2021 DELLA CAMERA DI COMMERCIO DI ALESSANDRIA - ASTI

"Signor Presidente, Signori membri del Consiglio camerale, nell'adempimento dei compiti istituzionali demandati dalla legge n. 580 del 29.12.1993 e dal Regolamento contabile per le Camere di Commercio approvato con D.P.R. n. 254 del 2.11.2005, questo Collegio ha esaminato la proposta di Bilancio dell'esercizio 2021 della Camera di commercio di Alessandria - Asti, approvata dalla giunta camerale in data 20.04.2022. Come da normativa, la proposta risulta corredata da:

1. Relazione sulla gestione e sui risultati di cui all'articolo 24 del DPR 254/2005;
2. Rapporto sui risultati di cui all'articolo 5, comma 3, lett. b), del DM del 27.03.2013;
3. Conto economico, ai sensi dell'art. 21 del DPR 254, redatto secondo lo schema di cui all'allegato C del medesimo Regolamento di contabilità;
4. Conto economico riclassificato, elaborato secondo lo schema di cui all'allegato 1 del DM del 27 marzo 2013;
5. Stato patrimoniale di cui all'art. 22 del DPR 254/2005 e redatto secondo lo schema di cui all'allegato D del medesimo Regolamento di contabilità delle Camere di commercio;
6. Nota integrativa;
7. Conto consuntivo in termini di cassa di cui all'art. 9 del DM 27 marzo 2013;
8. Prospetti SIOPE di cui all'art. 77-quater del DL 112/2008 e richiamati

dall'art. 5 del DM 27 marzo 2013;

9. Rendiconto finanziario, previsto dall'art. 6 del DM 27 marzo 2013;

10. Attestazione tempestività dei pagamenti di cui all'art. 41 del DL 66/2014.

Per quanto riguarda i bilanci delle due Aziende Speciali, oggetto di approvazione da parte di Codesto Consiglio, si riferisce che gli stessi, corredati dalle note integrative, relazioni sulla gestione e relazioni dei revisori, sono stati predisposti dai rispettivi CDA in data 14.04.2022.

Il Collegio ricorda preliminarmente che la redazione del bilancio compete all'Organo Amministrativo della Camera, mentre è del Collegio la responsabilità del giudizio professionale espresso sul bilancio.

Il Collegio sottolinea come il 2021 sia il primo anno completo di gestione, essendosi la CCIAA AL-AT costituta l'1.10.2020; questa circostanza ha ovviamente reso non omogenei i raffronti con l'esercizio precedente relativo al solo periodo 2.10.2020-31.12.2020.

L'esame è stato condotto secondo le particolari disposizioni del MISE, del MEF ed in base ai principi per la revisione contabile. In particolare, sono stati verificati gli adempimenti previsti dalla normativa e dalle Amministrazioni vigilanti in ordine alla predisposizione dei documenti contabili alla luce delle disposizioni di cui al D.M. 27 marzo 2013.

Si riportano di seguito i prospetti sintetici riepilogativi dell'attivo e passivo dello Stato Patrimoniale, nonché del Conto Economico del bilancio.

STATO PATRIMONIALE ATTIVO (All D al DPR 254/2005)

ATTIVO	Valori CCIAA AL-AT al 31.12.2020	Valori CCIAA AL-AT al 31.12.2021
IMM. Immateriali	24.172	28.418
IMM. Materiali	12.921.122	12.869.609
IMM. Finanziarie	8.041.755	8.113.316
TOTALE IMM.NI	**20.987.049**	**21.011.344**
Rimanenze	138.564	162.310
Crediti di funzionamento	4.295.058	3.676.577
Disponibilità liquide	19.087.702	18.871.362
TOTALE ATTIVO CIRC	**23.521.324**	**22.710.249**
Ratei e risconti attivi	**30.247**	**19.521**
TOTALE ATTIVO	**44.538.621**	**43.741.113**
Conti d'ordine	**653.654**	**320.984**

TOTALE GENERALE	**45.192.275**	**44.062.096**

STATO PATRIMONIALE PASSIVO (All D al DPR 254/2005)

PASSIVO	Valori CCIAA AL-AT al 31.12.2020	Valori CCIAA AL-AT al 31.12.2021
Patrimonio netto	31.906.399	33.215.862
Debiti di finanziamento	298.136	230.048
TFR	4.544.286	4.360.551
Debiti di funzionamento	4.671.539	4.879.184
Fondi per rischi e oneri	2.610.665	322.498
Ratei e risconti passivi	507.596	732.970
Totale passivo	**12.632.222**	**10.525.251**
Totale Passivo e PN	**44.538.621**	**43.741.113**
Conti d'ordine	**653.654**	**320.984**
TOTALE GENERALE	**45.192.275**	**44.062.096**

CONTO ECONOMICO (All C al DPR 254/2005)

Voci di ricavo/costo	Valori 2020 (ultimo trimestre)	Valori 2021
Diritto annuale	1.555.523	6.957.910
Diritti segreteria	551.434	2.339.553
Contributi, trasf. e altre ent.	46.089	162.683
Proventi gest. Beni e servizi	5.340	40.381
Variazione rimanenze	-24.323	23.747
Totale proventi correnti	**2.134.063**	**9.524.274**
Spese personale	640.755	3.313.583
Spese funzionamento	407.836	2.947.446
Interventi economici	130.365	2.079.418
Ammortamenti e acc	1.111.761	2.274.060
Totale oneri correnti	**2.290.718**	**10.614.507**
Risultato della gestione corrente	**-156.655**	**-1.090.233**
Gestione finanziaria	**16.381**	**544.368**
Gestione straordinaria	**5.284.140**	**1.856.746**
Rettifiche attività finanziaria	**-3.556**	**-**
Avanzo esercizio	**5.140.309**	**1.310.881**

Per un più omogeneo raffronto dei dati economici del 2021 rispetto all'anno precedente, nella seguente tabella si riportano i dati complessivi delle due Camere di commercio di Alessandria ed Asti estinte l'1.10.2020 e della nuova CCIAA AL-AT relativamente all'ultimo trimestre del 2020.

CONTO ECONOMICO CONSOLIDATO

Voci di ricavo/costo	Valori complessivi 2020 delle tre Camere	Valori 2021 CCIAA AL-AT	DIFFERENZE
Diritto annuale	6.960.193	6.957.910	-2.283
Diritti segreteria	2.261.793	2.339.553	77.760
Contributi, trasf. e altre ent.	564.536	162.683	-401.853
Proventi gest. Beni e servizi	31.461	40.381	8.920
Variazione rimanenze	-14.433	23.747	38.180
Totale proventi correnti	**9.803.551**	**9.524.274**	**-279.277**
Spese personale	3.410.735	3.313.583	-97.152
Spese funzionamento	3.518.046	2.947.446	-570.600
Interventi economici	5.794.985	2.079.418	-3.715.567
Ammortamenti e acc	6.621.957	2.274.060	-4.347.897
Totale oneri correnti	**19.345.722**	**10.614.507**	**-8.731.215**
Risultato della gestione corrente	**-9.542.171**	**-1.090.233**	**8.451.938**
Gestione finanziaria	**4.457.032**	**544.368**	**-3.912.664**
Gestione straordinaria	**9.818.268**	**1.856.746**	**-7.961.522**
Rettifiche attività finanziaria	**-3.556**	-	**3.556**
Avanzo esercizio	**4.729.572**	**1.310.881**	**-3.418.691**

Si riferisce che la nota integrativa ha illustrato i criteri di valutazione adottati per la redazione del consuntivo, fornendo tutte le informazioni necessarie a consentire la rappresentazione patrimoniale, finanziaria ed economica dell'Ente.

Con riguardo ai dati patrimoniali, rispetto all'anno precedente, non si rilevano particolari scostamenti; si evidenzia comunque l'incremento del patrimonio netto

passato dai 31.906.399 euro del 2020 ai 33.215.862 del 2021 grazie al contributo dell'avanzo di esercizio di 1.310.881 euro.
Un altro elemento da sottolineare dal lato del passivo è il notevole ridimensionamento del Fondo per rischi ed oneri passato dai 2.610.665 euro del 2020 ai 322.498 del 2021 a motivo per lo più della riduzione del fondo spese promozionali per interventi non realizzati che hanno generato notevoli economie per 1.861.682 euro.

Il diritto annuale 2021 è stato quantificato in 6.957.910 euro in base ai dati forniti da Infocamere tramite il sistema informativo Diana. Sulla base della contabilità fornita dall'Ente, alla data del 31.12.2021 risultano reversali di incasso pari a 4.853.180, risultando un non incassato di circa il 30%. Il relativo credito a fine anno, comprensivo di sanzioni e interessi è pari a 2.333.942 euro. Il valore dell'accantonamento annuale è stato determinato in base alla media delle mancate riscossioni degli ultimi due ruoli emessi; l'importo accantonato nel 2021, suddiviso nelle due componenti "FS crediti da diritto annuale" e "FS crediti da incremento 20% del DA", è stato quantificato complessivamente in 1.983.870 euro.
Il totale del Fondo svalutazione crediti da diritto annuale complessivamente accantonato alla data del 31.12.2021 ammonta ad euro 40.560.679 euro ed è pari al 93% del valore dei crediti da diritto annuale comprensivi di sanzioni e interessi. Il Collegio dà atto della congruità degli accantonamenti complessivi pur rilevando la presenza in bilancio di crediti di annualità molto remote (anche precedenti al 2009) per i quali l'Ente, al fine di una loro eventuale epurazione dal bilancio, sta avviando una serie di attività di controllo e confronto con l'Agenzia delle Entrate-Riscossione per individuare eventuali poste creditorie oggetto di estinzione per rottamazione.
Al fine di contrastare il fenomeno delle mancate riscossioni, il Collegio invita l'Ente ad accelerare le procedure di iscrizione a ruolo, riducendo il divario temporale tra l'anno di formazione del credito e quello in cui il ruolo è emesso.

Dal lato economico risalta il miglioramento della gestione corrente attribuibile al forte ridimensionamento degli oneri. In particolare:

- le spese di personale sono diminuite di 97.152 per riduzione di lavoratori dipendenti;
- le spese di funzionamento sono diminuite di 570.600 euro;
- gli interventi economici sono diminuiti di 3.715.567 euro per il venir meno di una serie di iniziative a favore delle imprese effettuate nel 2020 per l'emergenza Covid;
- i minori accantonamenti sono dovuti per lo più al mancato accantonamento al Fondo stabilizzazione erogazioni per il venir meno nel 2021 del procedimento contabile finalizzato alla costituzione del predetto Fondo.

Da evidenziare che il saldo della gestione finanziaria si è fortemente ridimensionato rispetto al 2020 a causa del notevole calo dei dividendi provenienti dalla partecipata Tecnoholding spa.

Il ridimensionamento della gestione straordinaria è ancora più accentuato rispetto a quello della gestione finanziaria; ciò a motivo soprattutto dell'eliminazione del fondo stabilizzazione erogazioni per euro 4.789.586 euro, confluito nel 2021 nel patrimonio netto su indicazioni ministeriali.

Il Collegio, visionata la documentazione fornita dall'ente, dà atto dell'avvenuto rispetto nel corso della gestione delle disposizioni normative in materia di contenimento delle spese e di versamento all'Erario dei relativi risparmi.
In particolare, con riferimento alle riduzioni di spesa previste da varie normative di contenimento, il Collegio ha acquisito il mandato con cui è stato versato al bilancio dello Stato l'importo di 508.269,51 euro.

Il bilancio nel suo insieme è redatto con trasparenza e riporta in modo veritiero e corretto la situazione patrimoniale, economica e finanziaria della Camera dell'anno 2021, in conformità alle norme che ne disciplinano la redazione.

Il Collegio, in conformità a quanto prescritto dal D.M. 27 marzo 2013, attesta:

- l'avvenuto adempimento delle disposizioni di cui all'art. 5 del citato D.M., con riferimento ai criteri di iscrizione in bilancio, di valutazione degli elementi patrimoniali ed economici, nonché ai documenti allegati;
- l'avvenuto adempimento delle disposizioni di cui agli articoli 7 e 9, che prevedono rispettivamente la redazione della relazione sulla gestione e la redazione del conto consuntivo in termini di cassa;
- la coerenza del rendiconto finanziario con il conto consuntivo in termini di cassa.

A norma dell'art. 41 del D.L. 66/2014, l'ente ha fornito documentazione inerente all'indicatore di tempestività dei pagamenti da cui risulta un valore di -8,805 giorni, inferiore quindi ai tempi di cui all'art. 4 della legge 231/2002.

Tutto ciò premesso, il Collegio dei Revisori dei Conti esprime

PARERE FAVOREVOLE

all'approvazione del Bilancio 2021 della Camera di commercio di Alessandria - Asti".

Dott. Alessio Di Cola, presidente

Dott.ssa Marinella Lombardi, componente effettivo

Dott.ssa Paola Ferri, componente effettivo

Azienda Speciale per la Promozione Economica

ASPERIA

Camera di Commercio Alessandria

BILANCIO D'ESERCIZIO 2021

- **STATO PATRIMONIALE**
- **CONTO ECONOMICO**
- **RELAZIONE SULLA GESTIONE**
- **NOTA INTEGRATIVA**
- **RELAZIONE DEL COLLEGIO DEI REVISORI DEI CONTI**

RIUNIONE DEL CONSIGLIO DI AMMINISTRAZIONE DEL 14 APRILE 2022

ASPERIA - AZIENDA SPECIALE DELLA CAMERA DI COMMERCIO DI ALESSANDRIA PER LA PROMOZIONE ECONOMICA		
BILANCIO DI ESERCIZIO 2021		
STATO PATRIMONIALE- ATTIVO		
VOCI DI ONERE/PROVENTO	**2020**	**2021**
GESTIONE CORRENTE		
A) IMMOBILIZZAZIONI		
a) Immateriali		
Software		
Altre	9.734,28	8.718,92
Totale Immobilizzazioni immateriali	**9.734,28**	**8.718,92**
b) Materiali		
Impianti		
Attrezzature non informatiche	809,60	3.759,17
Attrezzature informatiche	2.142,00	9.223,05
Arredi e mobili	5.824,44	5.824,44
Totale Immobilizzazioni materiali	**8.776,04**	**18.806,66**
TOTALE IMMOBILIZZAZIONI	18.510,32	27.525,58
B) ATTIVO CIRCOLANTE		
c) Rimanenze		
Rimanenze di magazzino	32.284,45	21.666,05
Totale rimanenze	**32.284,45**	**21.666,05**
d) Crediti di Funzionamento		
Crediti v/CCIAA	32.163,51	13.749,96
Crediti v/organismi e istituzioni naz. e comun.	0,00	50.139,00
Crediti v/organismi del sistema camerale		
Crediti per servizi c/terzi	3.244,00	0,00
Crediti diversi	33.265,25	25.489,16
Anticipi a fornitori	0,00	17,90
Totale crediti di funzionamento	**68.672,76**	**89.396,02**
e) Disponibilità Liquide		
Banca c/c	126.836,39	114.121,54
Depositi postali		
Totale disponibilità liquide	**126.836,39**	**114.121,54**
TOTALE ATTIVO CIRCOLANTE	227.793,60	225.183,61
C) RATEI E RISCONTI ATTIVI		
Ratei attivi		
Risconti attivi	381,00	7.175,00
Totale ratei e risconti attivi	**381,00**	**7.175,00**
TOTALE ATTIVO	**246.684,92**	**259.884,19**
D) CONTI D ORDINE	6.698,03	13.345,29
TOTALE GENERALE ATTIVO	**253.382,95**	**273.229,48**

ASPERIA - AZIENDA SPECIALE DELLA CAMERA DI COMMERCIO DI ALESSANDRIA PER LA PROMOZIONE ECONOMICA		
BILANCIO DI ESERCIZIO 2021		
STATO PATRIMONIALE- PASSIVO		
VOCI DI ONERE/PROVENTO	2020	2021
GESTIONE CORRENTE		
A) PATRIMONIO NETTO		
Fondo acquisizioni patrimoniali	280.395,63	197.153,28
Avanzo/disavanzo economico esercizio	-83.242,35	-39.349,36
Totale patrimonio netto	**197.153,28**	**157.803,92**
B) DEBITI DI FINANZIAMENTO		
Mutui Passivi		
Prestiti e anticipazioni passive		
Totale debiti di finanziamento		
C)TRATTAMENTO DI FINE RAPPORTO		
F.do trattamento fine rapporto		
D) DEBITI DI FUNZIONAMENTO		
Totale f.do trattamento fine rapporto		
Debiti v/fornitori	28.209,51	69.009,82
Debiti v/società e organismi del sistema	1.259,91	2.452,82
Debiti v/organismi e istituzioni naz e comun		
Debiti tributari e previdenziali	9.460,71	15.061,71
Debiti v/dipendenti		
Debiti v/organi istituzionali		
Debiti diversi	3.601,51	15.555,92
Debiti per servizi c/terzi		
Clienti c/anticipi		
Totale debiti di funzionamento	**42.531,64**	**102.080,27**
E) FONDI PER RISCHI ED ONERI		
Fondo Imposte		
Altri fondi		
Totale f.di per rischi e oneri		
F) RATEI E RISCONTI PASSIVI		
Ratei passivi		
Risconti passivi	7.000,00	0,00
Totale ratei e risconti passivi	**7.000,00**	**0,00**
TOTALE PASSIVO	**49.531,64**	**102.080,27**
TOTALE PASSIVO E PATRIMONIO NETTO	**246.684,92**	**259.885,19**
G) CONTI D ORDINE	6.698,03	13.345,29
TOTALE GENERALE PASSIVO	**253.382,95**	**273.229,48**

ASPERIA - AZIENDA SPECIALE DELLA CAMERA DI COMMERCIO DI ALESSANDRIA PER LA PROMOZIONE ECONOMICA		
BILANCIO DI ESERCIZIO 2021		
CONTO ECONOMICO		
VOCI DI ONERE/PROVENTO	**2020**	**2021**
GESTIONE CORRENTE		
A) RICAVI ORDINARI		
1) Proventi da servizi	15.870,09	23.047,26
2) Altri proventi o rimborsi	10.759,80	-9.373,04
3) Contributi da organismi comunitari		
4) Contributi regionali o da altri enti pubblici		50.139,00
5) Altri contributi	30.741,70	27.135,72
6) Contributo della Camera di Commercio		150.000,00
Totale (A)	**57.371,59**	**240.948,94**
B) COSTI DI STRUTTURA		
7) Organi istituzionali	8.899,12	8.672,00
8) Personale		
a) Competenze al personale		
b) Oneri sociali		
c) Accantonamenti al T.F.R.		
d) Altri costi		
9) Funzionamento	58.520,21	53.257,89
a) Prestazione di servizi	25.634,13	18.739,64
b) Godimento di beni di terzi		
c) Oneri diversi di gestione	32.886,08	34.518,25
10) Ammortamenti e accantonamenti	2.088,34	2.600,24
a) Immob. immateriali	1.102,82	1.015,36
b) Immob. materiali	985,52	1.584,88
c) Svalutazione crediti		
d) Fondi rischi e oneri		
Totale (B)	**69.507,67**	**64.530,13**
C) COSTI ISTITUZIONALI		
11) Spese per progetti e iniziative	90.081,61	215.801,09
Totale (C)	**90.081,61**	**215.801,09**
Risultato della gestione corrente (A-B-C)	**102.217,69**	**39.382,28**
D) GESTIONE FINANZIARIA		
12) Proventi finanziari	61,38	32,92
13) Oneri finanziari		
Risultato gestione finanziaria	**61,38**	**32,92**
E) GESTIONE STRAORDINARIA		
14) Proventi straordinari	18.938,36	
15) Oneri straordinari	24,40	
Risultato gestione straordinaria	**18.913,96**	
F) RETTIFICHE DI VALORE ATTIVITA' FINANZIARIA		
16) Rivalutazioni attivo patrimoniale		
17) Svalutazioni attivo patrimoniale		
Differenze rettifiche di valore attiv. finanziaria		
Disavanzo/Avanzo econ. di esercizio (A-B-C+/-D+/-E)	**83.242,35**	**39.349,36**

Azienda Speciale per la Promozione Economica
ASPERIA
Camera di Commercio Alessandria

ASPERIA
AZIENDA SPECIALE DELLA CAMERA DI COMMERCIO DI ALESSANDRIA PER LA PROMOZIONE ECONOMICA

BILANCIO D'ESERCIZIO 2021

RELAZIONE SULLA GESTIONE

PREMESSA

Prima di procedere ad illustrare la gestione che Asperia ha adottato nel corso dell'anno 2021, rappresentata dal presente bilancio, occorre ricordare che il 1° ottobre 2020 si è costituita la Camera di Commercio di Alessandria-Asti, nuovo soggetto che dal giorno successivo è subentrato nei rapporti giuridici attivi e passivi già facenti capo ai preesistenti Enti di Alessandria e di Asti.

Il nuovo ente si è dotato di nuovi organi, tra cui la Giunta, che in data 11 novembre 2020, ha rinnovato il CdA di Asperia, attualmente così composto:
Gian Paolo Coscia (Presidente)
Erminio Goria (Vice Presidente)
Carlotta Chiara Cane
Bruno Lulani
Manuela Ulandi.

Compito dei nuovi amministratori a partire dagli ultimi mesi del 2020 e durante il 2021 è stato quello di definire le azioni promozionali più idonee per perseguire il supporto al sistema economico delle due province di Alessandria e di Asti per la ripresa delle attività e per consentire alle imprese di strutturarsi per gli sviluppi che si presenteranno in

futuro, soprattutto a fronte della persistenza dell'epidemia da COVID-19.

Il bilancio d'esercizio 2021 è stato redatto in conformità al DPR 2 novembre 2005, n. 254, recante il "Regolamento per la disciplina della gestione patrimoniale e finanziaria delle Camere di Commercio" che, all'art. 68, disciplina espressamente il bilancio d'esercizio delle aziende speciali. Il suddetto articolo prevede, infatti, che il bilancio di esercizio sia redatto secondo le disposizioni del codice civile per quanto applicabili e sia composto dal Conto economico e dallo Stato patrimoniale in conformità agli allegati H e I del regolamento stesso, oltre che dalla nota integrativa. Sempre l'art. 68 del decreto sancisce che il bilancio sia corredato da una relazione illustrativa a cura del Presidente dell'Azienda, che deve evidenziare i risultati ottenuti nel corso dell'esercizio in ordine ai progetti e alle attività realizzati dall'azienda, con riferimento agli obiettivi assegnati dal consiglio camerale. Anche il Collegio dei Revisori deve accompagnare il bilancio di esercizio con una apposita relazione, come previsto all'art. 73 del DPR 254/2005.

Inoltre nel 2021 ha continuato a trovare applicazione la circolare del Ministero Sviluppo Economico n. 3622/C del 5 febbraio 2009 che ha trasmesso i principi contabili da applicare ai bilanci delle Camere e delle relative aziende speciali, così come sono stati approvati dalla commissione ministeriale istituita ai sensi dell'art. 74 del DPR 254/2005. Il presente bilancio ne recepisce le disposizioni.

Infine, per effetto delle modifiche apportate dal D.Lgs. 139/2015 all'articolo 2423 del cod. civ., i bilanci degli esercizi aventi inizio il 01/01/2017 sono costituiti *"dallo stato patrimoniale, dal conto economico,* dal rendiconto *finanziario e dalla nota integrativa*". Il rendiconto finanziario diventa, così, un prospetto "a se stante" per i soggetti che redigono il bilancio d'esercizio in forma ordinaria, mentre ne sono escluse le micro-imprese che redigono il bilancio ai sensi dell'articolo 2435-*ter* del cod. civ..

Le micro-imprese sono imprese che non abbiano emesso titoli negoziati in mercati regolamentati e che nel primo esercizio o successivamente per due esercizi consecutivi non superino due dei seguenti tre limiti:

- totale dell'attivo dello stato patrimoniale non superiore ai 175 mila euro;
- o ricavi delle vendite e delle prestazioni, uguali o minori a 350 mila euro;
- o numero medio degli occupati nel corso del periodo non può eccedere le cinque unità.

Asperia può essere considerata micro-impresa in quanto il totale dell'attivo dello stato patrimoniale è pari a euro 253.382,95 e quindi superiore a euro 175.000,00, i ricavi delle vendite e delle prestazioni sono pari ad euro 24.292,59, cioè inferiori a euro 350.000,00, e non ha dipendenti. Pertanto Asperia è esclusa dall'obbligo di redigere il rendiconto finanziario in sede di bilancio di esercizio 2021.

L'ANALISI DEL BILANCIO

Lo Stato Patrimoniale al 31.12.2021 evidenzia Attività e Passività.

Le Attività, pari ad euro 273.229,48, sono dettagliate nella Nota integrativa e si aprono con le immobilizzazioni immateriali e materiali per euro 27.525,58, al netto dei relativi fondi.

L'attivo circolante è pari ad euro 225.183,61 ed è composto da:

- euro 21.666,05 per rimanenze;
- euro 89.396,02 per crediti vantati verso la Camera di Commercio, verso clienti per servizi prestati, verso enti pubblici per contributi da ricevere e verso soggetti diversi;
- euro 114.121,54 per disponibilità liquide in contanti e presso l'istituto cassiere.

Risultano presenti risconti attivi per euro 7.175,00.

Nei conti d'ordine compare il valore degli impegni pluriennali assunti da Asperia per un totale di euro 13.345,29.

Le Passività presentano un totale di euro 273.229,48 e sono anch'esse dettagliate nella Nota Integrativa.

Il patrimonio netto è rappresentato per euro 197.153,28 dall'avanzo patrimonializzato di esercizi precedenti e per euro 39.349,36 dal disavanzo di esercizio 2021.

I debiti di funzionamento per euro 102.080,27 sono costituiti da:

- debiti verso fornitori per euro 69.009,82;
- debiti verso società ed organismi di sistema (verso la Camera) per euro 2.452,82;
- debiti tributari e verso enti previdenziali per euro 15.061,71;

- debiti diversi per euro 15.555,92.

Infine le Passività comprendono la somma di euro 13.345,29 nei conti d'ordine, come iscritto nella antitetica posta dell'Attivo patrimoniale.

Il Conto Economico presenta ricavi ordinari per euro 240.948,94. Essi risultano in forte aumento per euro 183.577,35 rispetto a quelli conseguiti nel 2020. Sono stati infatti registrati maggiori introiti riferiti alle iniziative proposte dall'azienda, come i corsi di formazione e le attività a Palazzo del Monferrato. Inoltre tra le entrate è presente il contributo in c/esercizio da parte della Camera di Commercio, richiesto solo per euro 150.000,00 a fronte di un finanziamento concesso pari ad euro 256.100,00.

Anche i contributi vari che l'ente camerale riconosceva durante l'esercizio a fronte di nuove iniziative proposte dall'azienda si sono ridotti rispetto all'anno 2020, in quanto le norme di contenimento della diffusione del COVID-19 hanno impedito la realizzazione di parecchie attività promozionali, soprattutto quelle che per loro natura avrebbero comportato assembramento e presenza di pubblico.

Come già detto, l'azienda ha richiesto solo in parte il contributo in conto esercizio deliberato dall'ente camerale per l'anno 2021 in euro 256.100,00, in quanto la sua situazione finanziaria ha consentito di far fronte agli impegni assunti in modo autonomo.

Le voci di ricavi propri sono le seguenti:

- proventi da servizi per euro 23.047,26;
- altri proventi o rimborsi per euro -9.373,04 (comprensivi della variazione delle rimanenze);
- contributi regionali o da altri enti per euro 50.139,00;
- altri contributi per euro 27.315,72;
- contributo della Camera di Commercio in c/esercizio per euro 150.000,00.

I costi di struttura assommano ad euro 64.530,13, in diminuzione rispetto ai costi dell'esercizio precedente, e sono costituiti da:

- costi per gli organi istituzionali per euro 8.672,00;
- spese di funzionamento per prestazione di servizi per euro 18.739,64;
- spese di funzionamento per oneri diversi di gestione per euro 34.518,25;
- ammortamenti per euro 2.600,24.

I costi per iniziative istituzionali ammontano ad euro 215.801,09. Il loro aumento rispetto al 2020 (+ euro 125.718,48) è significativo del ritorno alla realizzazione di iniziative promozionali da parte dell'azienda, dopo lo stop forzato nel 2020 a causa della diffusione della pandemia da COVID-19.

Il dettaglio contabile di tutte le varie voci è infatti presente nella Nota Integrativa.

La sezione della gestione corrente del conto economico chiude con un risultato negativo di euro 39.382,28, che dopo le rettifiche finanziarie e straordinarie, si assesta su un disavanzo economico di esercizio pari ad euro 39.349,36, che si potrebbe coprire con l'utilizzo degli avanzi patrimonializzati presenti nel passivo patrimoniale dell'azienda speciale.

In allegato alla presente relazione si fornisce inoltre un quadro di confronto fra i valori del Preventivo Economico 2021 e quelli del Bilancio di esercizio 2021, con specifico raffronto sulle poste riferite alle iniziative promozionali.

Procedendo ad una rapida analisi della composizione del conto economico, si può vedere come i costi di struttura (euro 64.530,13), compresi quelli per il personale, siano coperti dai ricavi ordinari al netto del contributo camerale (euro 90.948,94). Questo vincolo è raccomandato nel DPR 254/2005, recante il nuovo regolamento contabile e patrimoniale delle Camere di Commercio e delle aziende speciali che, all'art. 65, indica quale obiettivo da perseguire nella gestione aziendale proprio la copertura dei costi strutturali con l'acquisizione di risorse proprie.

Si forniscono ora alcune considerazioni sulle principali iniziative realizzate nel corso del 2021.

LE INIZIATIVE REALIZZATE NEL 2021

Si ricorda che in data 31 gennaio 2020 il Governo italiano ha dovuto dichiarare lo stato emergenziale a seguito della pandemia COVID-19 che ha colpito tutto il mondo. A partire da tale data, con successivi atti normativi, l'attività di enti e imprese è stata sempre più soggetta a restrizioni e limiti, per tutelare la salute e la sicurezza dei cittadini. Questo ha comportato anche la sospensione di alcune attività camerali da svolgersi in presenza presso la sede camerale e Palazzo del Monferrato, con il conseguente stop anche alle iniziative dell'azienda speciale.

L'attività di Asperia nel 2021 ha continuato a essere fortemente condizionata dall'evoluzione della pandemia COVID-19.

Ha comunque proseguito la gestione di **Palazzo del Monferrato**, ex sede camerale ed oggi centro espositivo e polifunzionale.

Nel 2021 Palazzo del Monferrato ha ospitato la seguente mostra:

DESCRIZIONE EVENTO	**DURATA EVENTO**	**SEDE DELL'ESPOSIZIONE**
Alessandria. Il '900. Da Pelizza a Carrà una storia di artisti	11/12/2021-01/05/2022	Sale espositive del II piano di Palazzo del Monferrato

"Alessandria. Il Novecento. Da Pelizza a Carrà una storia di artisti" è il titolo della mostra che Asperia, con il contributo della Camera di Commercio di Alessandria-Asti, della Fondazione Cassa di Risparmio di Alessandria e della Regione Piemonte, ha organizzato negli spazi di Palazzo del Monferrato.

E' stata inaugurata sabato 11 dicembre 2021, dopo un lungo ed accurato lavoro di raccolta e selezione delle opere esposte e degli artisti coinvolti che ha interessato tutto il 2021 ed ora l'esposizione ne è una degna dimostrazione. Una mostra che intende essere importante per l'intero territorio, visto anche il coinvolgimento della Provincia di Alessandria, dei Comuni centri-zona, della ATL Alexala e della Fondazione Slala, senza trascurare apporti dal territorio astigiano anche tramite alcuni componenti del Comitato Scientifico.

Considerato che in provincia di Alessandria, soprattutto nella prima metà del secolo scorso, sono stati attivi numerosi artisti di rinomanza nazionale e internazionale, Asperia ha ritenuto opportuno ricordarli accostandoli ad altri, che pur operando in tono minore, hanno contribuito a diffondere nel nostro territorio le nuove espressioni d'arte che man mano si diffondevano in Italia e in Europa.

Il progetto ha una seconda, rilevante finalità: quella di valorizzare importanti collezioni d'arte esistenti sul territorio, a partire da quelle dei soggetti promotori, in primo luogo la Fondazione Cassa di Risparmio di Alessandria, la Camera di Commercio e le Pinacoteche di alcuni Comuni centri-zona, quali Alessandria, Tortona e Casale

Monferrato. Attraverso questa formula, inoltre, è stato possibile attuare una importante azione di promozione del territorio provinciale e delle sue valenze culturali in funzione di uno sviluppo delle attività turistiche.

La mostra ha così realizzato una ricognizione storica rivolta a tutti gli artisti del Novecento nati in provincia di Alessandria che hanno contribuito con le loro esperienze, la loro ricerca e le loro realizzazioni a mantenere vivo il clima artistico - culturale nel territorio. Sono comunque stati inclusi nella mostra tutti coloro i quali hanno operato nel Novecento anche se nati nel secolo precedente. Le opere sono pervenute in primo luogo dalla Quadreria della Fondazione Cassa di Risparmio di Alessandria, dalle collezioni di Camera di Commercio di Alessandria-Asti e da collezionisti privati alessandrini.

La mostra ha avuto un tale successo che la sua conclusione, prevista al 13 marzo 2022, è stata prorogata al 1 maggio 2022.

Un discorso particolare merita il **museo "Alessandria città delle biciclette",** inaugurato il 30 novembre 2017, quale esposizione permanente ospitata presso Palazzo del Monferrato.

L'idea era nata dalla Giunta della Camera di Commercio nel mese di luglio 2017, con l'avvio di una riflessione sulla destinazione futura degli spazi del terzo piano di Palazzo del Monferrato, con l'intento di creare un polo di sviluppo per il turismo, la cultura e la promozione del territorio in generale. Infatti la mostra "Alessandria città delle biciclette" svoltasi nell'anno 2016 aveva provocato un grande ritorno d'immagine per la Camera di Commercio e si stava valutando un possibile progetto di trasformazione della mostra in una struttura espositiva permanente che sia ospitata in quegli spazi.

Il terzo piano del palazzo era in parte destinato ad uffici, non più presenti presso lo stabile, e in parte a spazi espositivi. Alla luce del piano di riorganizzazione degli immobili camerali predisposto da Unioncamere, occorreva ripensare alle modalità di utilizzo degli spazi non utilizzati per funzioni istituzionali.

Asperia aveva già da anni adottato una politica di concessione degli spazi di Palazzo del Monferrato con tariffe a pagamento (sala convegni, reception/guardaroba, cortiletto, sale del secondo e terzo piano a uso espositivo, buvette-ristorante per eventi collaterali ad altri ospitati nel palazzo stesso).

In questo contesto la Giunta camerale aveva valutato positivamente la fattibilità di mettere a reddito anche la parte di spazi adibiti ad uso ufficio al terzo piano, convertendoli a spazi espositivi.

Si era quindi sviluppato un progetto per rendere permanente al terzo piano di Palazzo del Monferrato la mostra “Alessandria città delle biciclette”, di cui erano ancora disponibili le belle pannellature e vari materiali usati per l’allestimento. In particolare, si era valutato di dare incarico ad Asperia di formulare un progetto per la creazione di un museo permanente sulla storia della bicicletta e delle aziende alessandrine costruttrici.

Asperia aveva pertanto formulato l’idea progettuale di un museo denominato “Alessandria città delle Biciclette” che nasceva direttamente da quella mostra, il cui percorso ha offerto un’inedita ricostruzione del ruolo rivestito dal territorio provinciale nella storia del ciclismo, dell’industria della bicicletta e del giornalismo sportivo.

Da Carlo Michel a Giovanni Maino, dalle Borsaline al Circolo Velocipedisti Alessandrino, dalla rivalità tra il tortonese Giovanni Cuniolo detto “Manina” e l’astigiano Giovanni Gerbi, soprannominato il “Diavolo Rosso”, fino alle vicende di campionissimi come Costante Girardengo e Fausto Coppi, la mostra aveva raccontato la storia tutta da riscoprire del ruolo centrale della provincia di Alessandria nelle origini del mito della bicicletta e nelle innumerevoli vite che ha avuto da allora.

Questo territorio, infatti, con le sue strutture, prime tra tutte il Museo dei Campionissimi di Novi Ligure e il compendio di Fausto Coppi a Castellania Coppi, con i percorsi cicloturistici di collina e di pianura, con le manifestazioni ciclo-storiche e soprattutto con la presenza di un ampio numero di appassionati, può proporsi credibilmente per raccontare la straordinaria storia degli inizi e dell'affermazione dello sport delle due ruote in Piemonte e in Italia.

Per quanto riguarda i materiali della mostra allestita nel 2016, insieme ad altri importanti reperti e testimonianze scoperti e segnalati nel frattempo, essi erano stati organizzati in modo stabile secondo un percorso espositivo, in cui le tecnologie multimediali erano state accostate al fascino di cicli d’epoca e oggetti vintage, raccontate dagli straordinari artigiani che nel corso del Novecento fecero della bicicletta una vera opera d’arte, i grandi giornalisti che contribuirono alla nascita del giornalismo sportivo (come l’avvocato Eliso Rivera, di Masio, cofondatore della “Gazzetta dello Sport”), i

personaggi che lanciarono le due ruote come sport e come veicolo di grande popolarità, fino agli eroi del pedale che ne immortalarono il mito.

Il museo aveva così unito la spettacolarità di moderne installazioni multimediali al carattere storico-scientifico di rivisitazione di un'epoca in cui davvero Alessandria divenne il fulcro del ciclismo nazionale, generatrice di passioni e trampolino di lancio di iniziative che hanno contraddistinto la storia del grande ciclismo.

Il percorso museale racconta quindi la bicicletta come singolare sintesi di artigianato, tecnologia e progettazione, che ha generato negli artisti, negli scrittori e nei musicisti innumerevoli suggestioni, stimolandone la creatività e l'inventiva.

Nel contesto generale del progetto del museo permanente, si è inserito anche il progetto di "***Museo diffuso del ciclismo***": un ecomuseo territoriale a rete, costituito da itinerari turistico-culturali-sportivi che interessano percorsi e luoghi legati alla storia e alla cultura del ciclismo (ad esempio, musei, collezioni private, piste e velodromi, sedi di aziende, case natali di campioni, monumenti, ecc.). Il Museo diffuso ha richiesto in particolare la realizzazione di specifici strumenti d'indagine, quali le mappature dei percorsi delle principali corse ciclistiche storiche, dei percorsi ciclabili delle aziende produttrici di biciclette, dei luoghi notevoli legati alla storia del ciclismo, delle strade bianche del Monferrato, ecc. La geografia del ciclismo costituisce infatti un bene culturale meritevole di tutela, di valorizzazione e di promozione.

Il progetto ha consolidato creare sinergie con quanto l'ATL Alexala e la rete di Piemontebike ha già creato fino ad oggi. In questo quadro resta strategica la relazione con i vari musei storici del ciclismo che già esistono in Italia. Nella prospettiva di realizzare una autentica rete nazionale dei musei di settore, rimane obiettivo primario il consolidamento di un legame più stretto con le realtà del territorio, iniziando dal Museo dei Campionissimi di Novi Ligure, passando per Casa Coppi a Castellania Coppi, fino ad estendersi anche a poli museali come quelli di Alessandria e di Asti. Infatti la cultura resta un volano importantissimo per il turismo e per la crescita economica dei territori.

Nel 2021 il museo ha avuto periodi di chiusura per rispettare le norme anti COVID-19 ed ha riaperto, quando consentito, con contingentamento degli ingressi ed adeguate misure di sicurezza, ed in modo continuativo a partire da settembre 2021. Nonostante lo

stop forzato, il museo si è reinventato con una nuova veste anche multimediale attraverso il Progetto delle mostre virtuali realizzate grazie all'Archivio Digitale dei Musei del Ghisallo e AcdB. La presenza della Mostra sul Novecento alessandrino negli ultimi giorni del 2021 e nei primi mesi del 2022 ha poi sicuramente rappresentato una occasione di scoperta del museo da parte dei numerosi visitatori della mostra stessa.

Una particolare attenzione è stata dedicata ai rapporti con altre istituzioni di carattere museale e non. Tra queste ricordiamo la collaborazione con la Fondazione Cassa di Risparmio di Alessandria, che ha aperto nel 2021 nuovi spazi dedicati ad attività espositive: in particolare si è lavorato alla costruzione di un rapporto di collaborazione per migliorare l'offerta museale complessiva della città di Alessandria in un'ottica di sviluppo dell'attrattività turistica. Altri partner sono stati i Comuni centri-zona, coinvolti nelle iniziative collaterali alla mostra "Il Novecento", il Museo Egizio di Torino, con cui si è sviluppato un progetto comune in occasione del Giro d'Italia partito da Torino, e infine il Museo del Ghisallo, con cui si sta consolidando il citato progetto di realizzazione dell'archivio digitale.

Si ricorda infine che tutta l'attività che Asperia ha potuto realizzare presso Palazzo del Monferrato ed il museo ACDB, nei periodi dell'anno in cui tali spazi hanno potuto essere accessibili al pubblico, è stata oggetto di adeguati protocolli di sicurezza per contenere la diffusione del COVID-19.

Un importante cambiamento che ha riguardato Asperia negli ultimi anni è stata la fusione per incorporazione in Asperia stessa dell'altra azienda speciale della Camera, Asfi, nata nel 1994 e dedicata alla formazione ed informazione economica.

La Giunta camerale, con propria delibera n. 136 dell'1.10.2013, aveva deciso tale fusione, finalizzata al conseguimento di maggiori sinergie, al fine di accorpare le funzioni promozionali e quelle tecniche, di perseguire l'equilibrio economico finanziario e la semplificazione gestionale, nonché la razionalizzazione della governance e delle strutture dirigenziali ed operative, rafforzando anche il raccordo, per renderlo ancora più incisivo dell'attuale, tra gli organi camerali e quelli dell'Azienda.

Del resto Asperia aveva già tra le sue attività la possibilità di gestire corsi di formazione e convegni, in quanto il suo oggetto sociale era già stato ampliato in tal senso a dicembre 2012, avendo integrato il suo statuto anche con le attività dell'altra azienda speciale.

Ecco un dettaglio dei corsi realizzati nel 2021.

CORSI	PERIODO	DURATA ORE	PARTECIPANTI	NOTE
CORSO AGENTI DI AFFARI IN MEDIAZIONE IMMOBILIARE	14/6 – 28/10/2021	172	20	corso in FAD
CORSO START UP D'IMPRESA - FASE 1	DAL 15 MARZO AL 1° APRILE 2021	24	27	WEBINAR
CORSO START UP D'IMPRESA - FASE 2	DAL 10 AL 15 GIUGNO 2021	4 ORE + 7 ORE DI CONSULENZA INDIVIDUALE	10	WEBINAR
SEMINARI PER INNOVAZIONE DIGITALE	11/11/2021-3/12/2021	2 ORE CADUNO	27	WEBINAR

Anche l'attività di formazione ha subito un forte ridimensionamento rispetto agli anni precedenti e soprattutto ha comportato l'introduzione della didattica a distanza. Infatti l'azienda si è dotata di idonee piattaforme digitali che consentono la realizzazione di corsi e seminari da remoto, piattaforme utilizzate anche per il corso di abilitazione per agenti di affari in mediazione, fiore all'occhiello di Asperia, che necessita ogni anno di accreditamento presso la Regione Piemonte.

Come ogni anno, Asperia ha organizzato anche un **corso per sostenere la neo-imprenditorialità.** La pandemia aveva poi sospeso e ritardato l'avvio di tale corso, che è stato previsto ad inizio 2021 in modalità on-line, al fine di rispettare le normative anti-contagio da COVID-19.
Scopo dell'iniziativa è stato quello di trasferire ai partecipanti le principali informazioni riguardanti l'autoimprenditorialità, illustrando gli strumenti utili a trasformare un'idea imprenditoriale in un vero progetto, valutandone la fattibilità economico-finanziaria e organizzativa.

In data 1 ° aprile si è concluso quindi questo percorso formativo per aspiranti imprenditori organizzato in collaborazione con il Comitato per la promozione dell'imprenditoria femminile. Gli iscritti al percorso sono stati complessivamente 27 e i singoli incontri hanno avuto mediamente 19 partecipanti. La partecipazione è stata quindi buona e costante ed i partecipanti, come si è potuto evincere dai risultati del questionario finale di fine corso, hanno giudicato molto positivamente l'iniziativa.

L'organizzazione da remoto si è rivelata, anziché un limite, un'opportunità per molti degli iscritti che hanno potuto seguire le lezioni senza effettuare gravosi spostamenti. Da sottolineare inoltre la capacità dei docenti di rendere gli incontri coinvolgenti e di adattare le lezioni alle esigenze dei partecipanti e della mutata realtà economica sociale a causa dell'epidemia da COVID-19.

Visti i risultati positivi del corso e considerate le varie richieste pervenute, Asperia ha organizzato per i partecipanti ad almeno 2/3 delle lezioni anche un colloquio individuale della durata di 1 ora con un docente del corso. Durante il colloquio gli aspiranti imprenditori hanno potuto porre ai docenti quesiti legati alla propria idea imprenditoriale che non avessero trovato risposta nel corso dei webinar.

Martedì 15 giugno 2021 si è quindi conclusa questa *master class* del percorso formativo **Start up d'impresa - anno 2021** avente come obiettivo generale quello di supportare gli aspiranti imprenditori verso una scelta imprenditoriale consapevole.

Asperia, sempre con la collaborazione del Comitato per la promozione dell'imprenditoria femminile della Camera di commercio di Alessandria e Asti ha proposto ai partecipanti di tale sessione un approfondimento di due delle tante tematiche affrontate e la possibilità di una consulenza personalizzata di un'ora.

In particolare sono stati organizzati 2 webinar della durata di 2 ore ciascuno dal titolo rispettivamente "Elementi quantitativi del business plan" e "Inquadramento dell'attività e regimi fiscali".

Al termine dei due webinar 7 dei partecipanti hanno usufruito della consulenza personalizzata con un docente. Durante il colloquio individuale, realizzato sempre da remoto, i formatori hanno analizzato insieme agli aspiranti o neo imprenditori i punti di forza e di debolezza del progetto.

Inoltre Asperia ha organizzato nel 2021 due momenti formativi sui temi dell'innovazione/digitalizzazione per conto del Punto Impresa Digitale e avvalendosi del supporto scientifico del Dipartimento DISIT dell'Università del Piemonte Orientale.

Tali attività hanno avuto come obiettivo stimolare nuove iniziative di innovazione digitale da parte del tessuto imprenditoriale in diverse filiere al fine di ottenere vantaggi competitivi e nello stesso contempo venire a contatto con le realtà di ricerca presenti sul territorio dell'Ente camerale.

I seminari hanno avuto sempre un taglio divulgativo e con cenni a possibilità applicative e/o ricadute pratiche.

In specifico i due seminari hanno puntato su:

1) Smart Logistics
2) Industria 4.0 e cloud computing.

Il primo seminario, che ha visto la partecipazione di una dozzina di imprese, si è svolto l'11 novembre 2021 e ha sondato un settore cruciale nell'economia italiana e del nostro territorio in particolare: la logistica smart. Dopo un inquadramento generale sono state esaminate diverse sotto-tematiche, con una particolare attenzione alle possibili soluzioni per tenere basso il costo operativo senza rinunciare alla qualità del servizio. In particolare si sono affrontati: 1) benefici di collaborazione tra imprese 2) sistemi di distribuzione innovativi e intelligenti 3) crowdsourcing - pregi e difetti 4) trasporto passeggeri.

Il secondo seminario, tenutosi il 3 dicembre 2021, ha avuto per titolo: Industria 4.0 e Cloud Computing. Il seminario, che ha visto la partecipazione di una quindicina di imprese, ha trattato le interazioni tra Impresa 4.0 e il cloud. In particolare l'evento formativo si è concentrato sul concetto di sfruttamento della potenza di calcolo, l'immagazzinamento dei dati che fornisce il Cloud e il conseguente efficientamento dei processi produttivi, illustrando i vantaggi e svantaggi nell'adozione del Cloud Computing in ottica aziendale.

Nuove iniziative formative sono già al vaglio degli organi di Asperia per proseguire i percorsi formativi realizzati nel 2021.

Il 14 novembre poi si è svolta anche la tradizionale **Fiera di San Baudolino**, in onore del santo patrono di Alessandria, sospesa nel 2020 a causa della pandemia da

COVID-19, giunta alla 35^ edizione nel 2021, organizzata come di consueto dalla Camera di Commercio tramite ASPERIA, in collaborazione con il Comune e la Provincia di Alessandria, la Regione Piemonte, le Associazioni di categoria coinvolte e con il Consorzio Procom.

La città si è riempita di bancarelle di generi alimentari ed il cortile della Camera in Via Vochieri 58 è tornato ad essere "La corte del gusto", con tante bancarelle di eccellenze e di prodotti di nicchia. Non è mancato il tartufo, protagonista della Mostra che è riconosciuta da anni con valenza "regionale".

Su indicazione della Giunta della Camera di Commercio di Alessandria-Asti, Asperia ha gestito inoltre due eventi di promozione del territorio delle due province durante gli eventi collaterali che sono stati organizzati a Torino dal 2 al 21 novembre in occasione degli **ATP Finals di Tennis**. In una area appositamente attrezzata in una tensostruttura sita in Piazza San Carlo, ha gestito una degustazione guidata di vini e prodotti del territorio in data 15 novembre 2021, con la moderazione del giornalista Paolo Massobrio, editore de "Il Golosario". Il 19 novembre 2021 ha inoltre offerto un talk show su alcune eccellenze dei due territori quali il Museo ACDB, i percorsi ciclabili e sentieristici per l'outdoor, il Museo Paleontologico di Asti, il tutto coniugato per il rilancio del turismo.

Sempre su indicazione della Giunta della Camera di Commercio di Alessandria-Asti, Asperia ha condotto una campagna di comunicazione su giornali e mass media per promuovere le fiere del tartufo nelle due province ed i ristoranti insigniti con il Marchio Q dell'Ospitalità Italiana che hanno accettato di proporre menu a base di tartufo da ottobre a dicembre 2021. Questa campagna, denominata **"Le tavole del tartufo",** è stata supportata anche sul canale Linkedin in lingua inglese grazie alla collaborazione del Centro Estero del Piemonte.

Per contro le iniziative di premialità per l'imprenditoria provinciale sono state annullate e non si sono realizzate le celebrazioni per l'"Impegno Imprenditoriale e per il Progresso Economico" e l'"Imprenditore dell'anno".

L'azienda non ha potuto partecipato a eventi locali e nazionali organizzati da terzi, quali ad esempio Vinitaly a Verona, Dolci terre a Novi Ligure, la Festa di Borgo Rovereto ad Alessandria, tutte sospese per far fronte all'emergenza sanitaria da COVID-19.

Il 2021 avrebbe anche dovuto essere l'anno della 46^ edizione del Concorso Enologico Provinciale, ma tale iniziativa è stata rinviata per effetto della pandemia in corso. Alla stessa stregua sono state rinviate le consuete forme di promozione dei vini vincitori del Concorso, utili per diffondere e promuovere i risultati della competizione, quali la campagna di comunicazione integrata, realizzando pagine pubblicitarie sulle principali testate giornalistiche locali, materiale pubblicitario cartaceo e campagne social.

Alcune iniziative di promozione dei vini dei territori di Alessandria e di Asti sono comunque state realizzate in occasione degli eventi collaterali alla Douja D'Or di Asti.

CONCLUSIONI

L'esame dell'attività realizzata nel 2021 dall'azienda evidenzia come essa abbia conosciuto nel corso dell'esercizio un andamento recessivo, non dovuto a scelte autonome, ma solo all'emergenza sanitaria ed economica da COVID-19.

In questo frangente Asperia ha dovuto affrontare importanti cambiamenti nella fruibilità in sicurezza delle sue iniziative, quali l'adozione della didattica a distanza per le attività di formazione ed informazione, oltre che la digitalizzazione delle mostre del museo ACDB.

L'impegno di Asperia dovrà proseguire ed intensificarsi affinchè sia possibile aiutare il sistema economico locale a superare questo difficile periodo di cambiamento.

FATTI DI RILIEVO AVVENUTI DOPO LA CHIUSURA DELL'ESERCIZIO (art. 2428 C.C., n. 5)

Dopo il 31.12.2021 non si sono verificati fatti impattanti in modo rilevante sul bilancio dell'esercizio in esame.

EVOLUZIONE PREVEDIBILE DELLA GESTIONE (art. 2428 C.C.)

Le iniziative di Asperia sono state e continuano ad essere, come già detto, oggetto di approfondite valutazioni da parte degli amministratori camerali.

L'operato dell'azienda speciale durante l'esercizio 2021 può comunque essere ritenuto adeguato alle necessità rilevate e rispondente ai fini istituzionali della nuova Camera di Commercio, che si è mossa per portare a completamento le attività oggetto delle linee strategiche definite in sede di Relazione Previsionale e Programmatica e agli obiettivi assegnati dal nuovo Consiglio camerale.

Anche l'azienda speciale potrà supportare il sistema economico del territorio per la ripresa delle attività, intensificando la promozione dei settori più colpiti dall'emergenza nei mesi a venire, in sinergia con le azioni dell'ente camerale e dei soggetti preposti a livello regionale e nazionale.

Alessandria, 14 aprile 2022.

Firmato: IL PRESIDENTE
DEL CONSIGLIO DI AMMINISTRAZIONE
GIAN PAOLO COSCIA

ASPERIA

AZIENDA SPECIALE DELLA CAMERA DI COMMERCIO DI ALESSANDRIA PER LA PROMOZIONE ECONOMICA

CONFRONTO DATI PREVENTIVO 2021 CON BILANCIO DI ESERCIZIO CONSUNTIVO 2021

VOCI DI RICAVO/COSTO	VALORI COMPLESSIVI		RISORSE TOTALI															
	PREVENTIVO 2021	BILANCIO DI ESERCIZIO CONSUNTIVO 2021	COSTI STRUTTURALI DI FUNZIONAMENTO PREVENTIVO 2021	COSTI STRUTTURALI DI FUNZIONAMENTO CONSUNTIVO 2021	PART.MANIFESTAZIONI ALL'ESTERO PREVENTIVO 2021	PART.MANIFESTAZIONI ALL'ESTERO CONSUNTIVO 2021	PART. MANIFE-STAZIONI ALL'ESTERO PREVENTIVO 2021	PART. MANIFE-STAZIONI ALL'ESTERO CONSUNTIVO 2021	PART. MANIFE-STAZIONI NAZIONALI E LOCALI PREVENTIVO 2021	PART. MANIFE-STAZIONI NAZIONALI E LOCALI CONSUNTIVO 2021	ORG. MANIFE-STAZIONI LOCALI PREVENTIVO 2021	ORG. MANIFE-STAZIONI LOCALI CONSUNTIVO 2021	VALORIZZAZIONE TERRITORIO E PRODOTTI TIPICI PREVENTIVO 2021	VALORIZZAZIONE TERRITORIO E PRODOTTI TIPICI CONSUNTIVO 2021	MUSEO ACDB PREVENTIVO 2021	MUSEO ACDB CONSUNTIVO 2021	FORMAZIONE PREVENTIVO 2021	FORMAZIONE CONSUNTIVO 2021
A) RICAVI ORDINARI																		
1) Proventi da servizi	23.450,00	23.047,26											5.000,00	1.717,48	1.000,00	2.779,78	17.450,00	18.550,00
2) Altri proventi o rimborsi	1.000,00	- 9.373,04	1.000,00	- 9.373,04														
3) Contributi di organismi comunitari																		
4) Contributi regionali o da altri enti pubblici		50.139,00												50.139,00				
5) Altri contributi	15.000,00	27.135,72		16.807,70							15.000,00	4.010,42						6.317,60
6) Contributo della Camera di Commercio	256.100,00	150.000,00	54.550,00	17.713,19					5.000,00	3.051,68	25.000,00	21.389,32	153.500,00	55.672,26	14.500,00	45.138,55	3.550,00	7.035,00
Disavanzo gestione corrente				39.382,28														
Totale A)	**295.550,00**	**240.948,94**	**55.550,00**	**64.530,13**					**5.000,00**	**3.051,68**	**40.000,00**	**25.399,74**	**158.500,00**	**107.528,74**	**15.500,00**	**47.918,33**	**21.000,00**	**31.902,60**
B) COSTI DI STRUTTURA																		
6) Organi istituzionali	9.700,00	8.672,00	9.700,00	8.672,00														
7) Personale																		
8) Funzionamento	41.850,00	53.257,89	41.850,00	53.257,89														
9) Ammortamenti ed accantonamenti	4.000,00	2.600,24	4.000,00	2.600,24														
Totale B)	**55.550,00**	**64.530,13**	**55.550,00**	**64.530,13**														
C) COSTI ISTITUZIONALI																		
10) Spese per progettti ed iniziative	240.000,00	215.801,09							5.000,00	3.051,68	40.000,00	25.399,74	158.500,00	107.528,74	15.500,00	47.918,33	21.000,00	31.902,60
Totale C)	**240.000,00**	215.801,09							**5.000,00**	**3.051,68**	**40.000,00**	**25.399,74**	**158.500,00**	**107.528,74**	**15.500,00**	**47.918,33**	**21.000,00**	**31.902,60**
Totale B) + C)	**295.550,00**	**280.331,22**	**55.550,00**	**64.530,13**					**5.000,00**	**3.051,68**	**40.000,00**	**25.399,74**	**158.500,00**	**107.528,74**	**15.500,00**	**47.918,33**	**21.000,00**	**31.902,60**
Risultato gestione corrente		- 39.382,28																
Risultato gestione straordinaria e finanziaria		32,92																
Arrotondamenti																		
Totale B) + C) + risultato gestione corrente		**- 39.349,36**																

Azienda Speciale per la Promozione Economica
ASPERIA
Camera di Commercio Alessandria

ASPERIA
AZIENDA SPECIALE DELLA CAMERA DI COMMERCIO DI ALESSANDRIA PER LA PROMOZIONE ECONOMICA

BILANCIO D'ESERCIZIO 2021

NOTA INTEGRATIVA

CRITERI DI FORMAZIONE

Il bilancio d'esercizio al 31 dicembre 2021 di Asperia – Azienda Speciale della Camera di Commercio di Alessandria per la promozione economica - è il documento che rappresenta contabilmente i dati ed i risultati della gestione dell'anno.

Esso è redatto in conformità al DPR 2.11.2005, N. 254, recante il *"Regolamento per la disciplina della gestione patrimoniale e finanziaria delle Camere di Commercio"* che, all'art. 68, disciplina espressamente il bilancio d'esercizio delle aziende speciali. Il suddetto articolo prevede, infatti, che il bilancio di esercizio sia composto dal Conto Economico e dallo Stato Patrimoniale in conformità agli allegati H e I del regolamento stesso, oltre che dalla nota integrativa.

E' stata inoltre applicata la circolare del Ministero Sviluppo Economico n. 3622/C del 5 febbraio 2009 che ha trasmesso i principi contabili da applicare ai bilanci delle Camere e delle relative aziende speciali, così come sono stati approvati dalla commissione ministeriale istituita ai sensi dell'art. 74 del DPR 254/2005.

Secondo le disposizioni civilistiche (art. 2423 ter), per ogni voce dello Stato Patrimoniale e del Conto Economico è indicato l'importo della voce corrispondente dell'esercizio precedente.

CRITERI DI VALUTAZIONE

I criteri utilizzati nella formazione del bilancio chiuso al 31/12/2021 non si discostano da quelli utilizzati per la formazione del bilancio del precedente esercizio, in particolare nelle valutazioni e nella continuità dei principi.

Il bilancio è redatto nel rispetto dei principi generali della prudenza, della continuità e della competenza economica, come indicati nel suddetto Regolamento di contabilità.

Il principio della prudenza è stato perseguito attraverso la valutazione individuale degli elementi costitutivi delle singole poste attive e passive, in modo da evitare sia l'attribuzione di valori in eccesso o in difetto rispetto alla realtà, sia la compensazione di partite a scapito della chiarezza e trasparenza.

La continuità del bilancio è stata attuata con l'adozione di criteri di valutazione costanti onde assicurare la comparabilità nel tempo dei bilanci di vari esercizi.

In ordine alla competenza temporale, l'effetto delle operazioni è stato rilevato contabilmente ed attribuito all'esercizio al quale esse si riferiscono economicamente e non a quello in cui si concretizzano i relativi movimenti finanziari.

In particolare, i criteri di valutazione adottati sono stati i seguenti.

Immobilizzazioni

Le immobilizzazioni immateriali sono iscritte al costo di acquisto incrementato degli oneri accessori di diretta imputazione. Esse sono rappresentate dallo studio per la realizzazione dei marchi, ammortizzati all'aliquota del 5,56 %. Le relative quote di ammortamento sono scomputate direttamente dal valore patrimoniale dei beni stessi.

Le immobilizzazioni materiali sono iscritte al costo di acquisto aumentato degli oneri accessori di diretta imputazione. Le relative quote di ammortamento, imputate al conto economico, sono state calcolate attesi l'utilizzo, la destinazione e la durata economico – tecnica dei cespiti, sulla base del criterio della residua possibilità di utilizzazione, criterio ritenuto ben rappresentato dalle seguenti aliquote, non modificate rispetto all'esercizio precedente:

- attrezzature non informatiche: 15%;
- arredi e mobili:15%;
- attrezzature informatiche: 20%;

- targhe di valore: non soggette ad ammortamento.

Per le immobilizzazioni materiali di importo inferiore ad euro 516,46 si è provveduto ad ammortamenti a quote costanti, secondo le suddette impostazioni, ritenendo tale calcolo rispondente a determinare correttamente la loro residua possibilità di utilizzazione futura.

Crediti

Sono esposti al presumibile valore di realizzo, pari al valore nominale.

Debiti

Sono rilevati al loro valore di estinzione.

Ratei e risconti

Sono stati determinati secondo il criterio dell'effettiva competenza economico-temporale dei costi e dei ricavi d'esercizio.

Rimanenze di magazzino

Le rimanenze di Asperia, riferite a pubblicazioni di settore, materiale promozionale ed informativo destinati allo svolgimento dell'attività promozionale sono iscritte al minore fra il costo d'acquisto ed il valore di realizzo.

Se tali rimanenze non sono destinate alla vendita, in aderenza al suddetto criterio, il loro valore stimato è pari a zero. Nel caso in cui esse siano destinate alla vendita, esse sono iscritte al costo di acquisto.

In questo esercizio, in ossequio a quanto raccomandato dal Collegio dei Revisori dei Conti dell'azienda speciale in sede di deliberazione del Bilancio di esercizio 2016, si è provveduto a valutare e valorizzare il magazzino relativo ai cataloghi delle mostre realizzate a Palazzo del Monferrato solo per i cataloghi ritenuti ancora vendibili.

Si è quindi proceduto ad una valutazione analitica, individuando i cataloghi riferiti alle mostre degli ultimi anni svoltesi nel centro espositivo e risultati ancora venduti nel corso dell'esercizio 2021. Quindi solo queste tipologie sono state oggetto di valutazione.

ANALISI DELLO STATO PATRIMONIALE
ATTIVITA'

A) - Immobilizzazioni

Le immobilizzazioni di proprietà di Asperia sono descritte nei seguenti prospetti.

Immobilizzazioni immateriali

Marchio	
Costo storico al 31/12/2020	20.458
Incrementi per acquisizioni 2021	0
Costo storico al 31/12/2021	20.458

Quote ammortamento anni precedenti	**9.734,28**
Quota ammortamento 2021	1.015,36
Valore patrimoniale al 31/12/2021	**8.718,92**

Immobilizzazioni materiali

Attrezzature non informatiche	
Costo storico al 31/12/2020	44.682,33
Incrementi per acquisizioni 2021	3.660,50
Dismissioni 2021	24,40
Costo storico al 31/12/2021	48.318,43

Fondo ammortamento al 31/12/2020	43.872,73
Quote ammortamento 2021	686,53
Fondo ammortamento al 31/12/2021	44.559,26
Valore patrimoniale al 31/12/2021	**3.759,17**

Attrezzature informatiche	
Costo storico al 31/12/2020	2.668,43
Incrementi per acquisizioni 2021	7.955,00
Dismissioni 2021	0
Costo storico al 31/12/2021	10.623,43

Fondo ammortamento al 31/12/2020	526,43
Quote ammortamento 2021	873,95
Fondo ammortamento al 31/12/2021	1.400,38
Valore patrimoniale al 31/12/2021	**9.223,05**

Arredi e mobili	
Costo storico al 31/12/2020	13.998,27
Incrementi per acquisizioni 2021	0
Dismissioni 2021	0
Costo storico al 31/12/2021	13.998,27

Fondo ammortamento al 31/12/2020	13.998,27
Quote ammortamento 2021	0
Fondo ammortamento al 31/12/2021	13.998,27
Valore patrimoniale al 31/12/2021	**0**

Targhe di valore	
Costo storico al 31/12/2020	5.824,44
Incrementi per acquisizioni 2021	0
Costo storico al 31/12/2021	**5.824,44**

B) – Attivo circolante

Rimanenze di magazzino

Come indicato nel punto ove si sono esposti i criteri di valutazione, le rimanenze di Asperia, riferite a pubblicazioni di settore (libri e cataloghi), materiale promozionale ed informativo destinati allo svolgimento dell'attività promozionale sono iscritte al minore fra il costo d'acquisto ed il valore di realizzo.

Descrizione	***Quantità***	***Valore Unitario***	***Valore Rimanenze***
Borse per corsisti	46	4,90	225,40
Libri e Cataloghi			20.165,65
Magliette	5	35,00	175,00
Litografie	22	50,00	1.100,00
Totale			**21.666,05**

Il dettaglio delle rimanenze dei cataloghi al 31.12.2021 è il seguente:

	RIMANENZE AL 31.12.2021	***VALORE ACQUISTO***	***VALORE RIMANENZE al 31.12. 2021***
110 anni in rosa - Marianantoni	***14***	12,80	179,20
ACDB Catalogo	***41***	6,43	263,63
Alessandria scolpita	***261***	19,50	5.089,50
El Diablo - Conti	***4***	10,80	43,20
Eterno Fausto - Calligaris	***15***	4,95	74,25
Galetti un portento - Migliavacca	***2***	15,00	30,00
I porta colori della SIOF - Rota	***10***	15,00	150,00
La mia vita con Fausto - Rota	***11***	15,00	165,00
Le bici di Coppi - Amadori	***22***	20,40	448,80
l'italia delle biciclette - Bortuzzo	***24***	9,90	237,60
L'ultimo patron - Toriani	***38***	19,00	722,00
Monferrato mon amour	***260***	7,44	1.934,40
Monferrato oltre al confine	***200***	7,20	1.440,00
Otto racconti in bicicletta - Guasco	***7***	16,80	117,60
Pedala! - De Zan	***7***	12,81	89,67
Pista	***300***	15,00	4.500,00
Quasi Nemici	***21***	20,00	420,00
Scatti - Catalogo mostra Coppi	***286***	10,50	3.003,00
Serse Coppi l'angelo gregario - Rizziga	***13***	11,90	154,70
Storia sociale della bicicletta - Pivato	***14***	15,40	215,60
Una vita da gregario - Noè	***1***	17,50	17,50
Veni Vidi Bici - Catalogo Guasco	***88***	9,00	792,00
Viaggi naturali - Ferraretto	***2***	16,50	33,00
Vito Liverani - Meda	***3***	15,00	45,00
TOTALE RIMANENZE LIBRI			**20.165,65**

Il valore iscritto in bilancio per euro 20.165,65 è riferito quindi ai soli libri e cataloghi oggetto di vendita.

Crediti di funzionamento

Descrizione	*31/12/2020*	*31/12/2021*	*Variazioni*
Verso CCIAA	32.163,51	13.749,96	-18.413,55
Verso organismi nazionali e comunitari	0	50.139,00	50.139,00
Verso clienti	3.244,00	0	-3.224,00
Crediti diversi	33.265,25	25.489,16	- 7.776,09
Anticipi a fornitori	0	17,90	17,90
Totale	**68.672,76**	**89.396,02**	**20.723,26**

I crediti verso la Camera di Commercio sono rappresentati da contributi concessi per le seguenti attività:

INIZIATIVE	**ANNO**	**IMPORTO**
Percorso formativo per aspiranti imprenditori	2021	5.546,36
Percorso formativo per aspiranti imprenditori-fase 2	2021	1.317,60
Oneri per rimborso autisti	2021	943,00
Oneri per rimborso autisti	2020	943,00
Incontri su transizione 4.0	2021	5.000,00
Totale		**13.749,96**

I crediti verso organismi nazionali e comunitari sono riferiti a contributi riconosciuti da terzi per la realizzazione della Mostra “Novecento” e precisamente euro 30.000,00 sono stati concessi dalla Fondazione Cassa di Risparmio di Alessandria ed euro 20.139,00 dalla Regione Piemonte.

I crediti verso clienti sono composti dagli importi delle fatture attive emesse e non ancora saldate alla data del 31.12.2021 per euro 920,00. Il totale dei crediti verso clienti è iscritto per euro 0, cioè euro 920,00 al netto di euro 920,00 del fondo svalutazione crediti al 31.12.2021.

Ecco il dettaglio del conto “Crediti verso clienti”:

Crediti verso clienti

BENEFICIARIO	IMPORTO
KIWANIS INTERNATIONAL CLUB DI ALESSANDRIA	920,00
Totale	**920,00**

I crediti diversi sono rappresentati da:
- crediti verso l'erario per IRES (euro 18.878,81),
- per Irap (euro 631,00),
- per rimborso IVA di competenza di Asfi (euro 4.871,32),
- note di credito da ricevere per euro 200,00,
- note di credito da incassare per euro 405,70,
- crediti diversi per partite da regolarizzare per euro 502,33,

per un totale di euro 25.489,16.

Sono anche presenti anticipi a fornitori per euro 17,90.

Il saldo dei crediti di funzionamento è così suddiviso secondo le scadenze:

Descrizione	Entro 12 mesi	Oltre 12 mesi	Oltre 5 anni	Totale
Vs. CCIAA	13.749,96	0	0	13.749,96
Vs. organismi nazionali e comunitari	50.139,00	0	0	50.139,00
Vs. clienti	0	0	0	0
Diversi	0	25.489,16	0	25.489,16
Anticipi a fornitori	17,90	0	0	17,90
Totale	**63.906,86**	**25.489,16**	**0**	**89.396,02**

I crediti di funzionamento sono tutti in scadenza entro 12 mesi, eccetto i crediti diversi di natura fiscale, da compensare in sede di versamenti fiscali periodici.

Tutti i crediti di funzionamento sono relativi a rapporti verso soggetti italiani.

Non esistono infine operazioni che prevedono l'obbligo di retrocessione a termine.

Disponibilità liquide

Descrizione	*31/12/2020*	*31/12/2021*	*Variazioni*
Cassa	1.135,17	3.272,48	2.137,31
Depositi bancari	125.701,22	110.849,06	-14.852,16
Totale	**126.836,39**	**114.121,54**	**-12.714,85**

La cassa è rappresentata da contanti ed è iscritta per euro 3.272,48.

Il saldo del conto corrente bancario iscritto in bilancio coincide con il saldo esposto nell'estratto conto bancario al 31.12.2021 per euro 110.849,06.

C) – Ratei e risconti

Descrizione	*31/12/2020*	*31/12/2021*	*Variazioni*
Ratei attivi	0	0	0
Risconti attivi	381,00	7.175,00	6.794,00
Totale	**381,00**	**7.175,00**	**6.794,00**

Trattasi di risconti di costi per beni non consegnati alla data del 31.12.2021.

D) – Conti d'ordine

Si precisa che il valore iscritto al 31.12.2021 nei conti d'ordine è relativo ai contratti di noleggio delle autovetture quali impegni pluriennali assunti da Asperia per euro 13.345,29 (euro 6.966,20 riferito al noleggio della autovettura Fiat Tipo ed euro 6.379,09 per il noleggio del veicolo Fiat Doblò, entrambi con contratto originario a 36 mesi, prorogato a giugno 2023).

Non è iscritto alcun valore per i beni di proprietà della Camera di Commercio di Alessandria in uso gratuito all'azienda, in quanto Asperia può utilizzare tutti i beni dell'ente camerale, ai sensi dell'art. 69 del DPR 254/2005, che recita:
"Gestione dei beni strumentali
La Camera di Commercio può, con proprio provvedimento, assegnare all'azienda in uso gratuito i locali ove ha sede, i mobili di arredamento, le apparecchiature ad uso ufficio e le altre attrezzature tecniche, se di proprietà camerale."

A tale proposito la Camera di Commercio aveva adottato la delibera n. 55 del 17.6.2008 in cui confermava l'assegnazione a titolo gratuito ad Asperia dei locali, dei mobili e delle attrezzature camerali.

Descrizione	*31/12/2020*	*31/12/2021*	*Variazioni*
Beni di proprietà presso terzi	0	0	0
Impegni	6.698,03	13.345,29	6.647,26
Totale	**6.698,03**	**13.345,29**	**6.647,26**

PASSIVITA'

A) – Patrimonio netto

Descrizione	*31/12/2020*	*31/12/2021*	*Variazioni*
Avanzo economico esercizio	-83.242,35	-39.349,36	43.892,99
Avanzi patrimonializzati	280.395,63	197.153,28	-83.242,35
Totale	**197.153,28**	**157.803,92**	**-39.349,36**

L'esercizio 2021 si chiude con un disavanzo di esercizio di euro 39.349,36.

B) - Debiti di finanziamento

Nulla è iscritto in questa posta.

C) – Trattamento di fine rapporto

Nulla è iscritto in questa posta.

D) – Debiti di funzionamento

Descrizione	*31/12/2020*	*31/12/2021*	*Variazioni*
Debiti v/fornitori	28.209,51	69.009,82	40.800,31
Debiti v/società e organismi del sistema camerale	1.259,91	2.452,82	1.192,91
Debiti tributari e previdenziali	9.460,71	15.061,71	5.601,00

Debiti diversi	3.601,51	15.555,92	11.954,41
Totale	**42.531,64**	**102.080,27**	**59.548,63**

I debiti verso fornitori sono composti da euro 44.477,69 per fatture da saldare e da euro 24.532,13 per fatture da ricevere. Si forniscono a tal proposito i seguenti dettagli:

Debiti verso fornitori

Fornitore	**Saldo**
ARTRIBUNE S.R.L.	2.900,00
CALAMANTE IRENE	50,70
CANTINA SOCIALE DI MANTOVANA SCA	390,40
CONSORZIO COLLINE DEL MONFERRATO CASALESE	1.218,78
ENI SPA	319,25
GRP RETI SRL	610,00
LA BOTTEGA DI GOVERNA GIANFRANCO	300,00
LANZI CHIARA	500,00
LEASYS SPA	427,00
LINE LAB DI GIORGIO ANNONE	25.125,00
MARE CONSULTING SRL SEMPLIFICATA	163,64
MEDIAL SRL PUBBLICITA'	42,00
NUOVA FACTORY SRL	1.400,00
PICCININO FULVIO	768,60
PUBBLITALIA DI GIACHINO GIOVANNI SRL	1.460,00
S.E.R. SRL	951,60
SALVANELLI MARIA CHIARA	3.806,40
STUDIO FOTOGRAFICO TORLETTI DI LEGNAZZI GIORGIO	488,00
TECNOSERVICECAMERE SCPA	3.190,32
UP PROVIDER SRL	366,00
Totale	**44.477,69**

Debiti verso fornitori per fatture da ricevere

Fornitore	**Saldo**
A. MANZONI & C. SPA	5.250,00
ENI SPA	270,10
INFOCAMERE SCRL	420,90
LUMINARIE LUCIO GUAGLIATA DI GUAGLIATA A C SNC	1.342,00
MASONI GIULIO	1.176,47
MEDIAL SRL PUBBLICITA'	1.156,20
PUBBLITALIA DI GIACHINO GIOVANNI SRL	1.380,00
PUBLIARCO SRL	700,00
REPETTO FRANCO	800,00
ROTA LUCIANA MARIA GABRIELLA	2.706,00
S.E.R. SRL	600,00
STUDIO CIRRI	408,00
SUPERTRASPORTI SRL	4.209,00
TECNOSERVICECAMERE SCPA	271,76
TECNOSERVICECAMERE SCPA	2.941,70
UNIVERSITA' DEL PIEMONTE ORIENTALE - DIST	900,00
Totale	**24.532,13**

Il totale dei debiti verso fornitori è pari 69.009,82.

Si dà atto che nessuna posizione debitoria ha dato origine all'applicazione di interessi moratori di cui al Decreto Legislativo 231/2002.

I debiti verso società ed organismi del sistema camerale sono rappresentati dai debiti verso la Camera di Commercio e sono così formati:

Descrizione	**Importo**
Oneri anticipati per spese postali – 2020	1.032,91
Oneri anticipati per corsi – 2020	227,00
Oneri anticipati per spese postali – 2021	1.032,91
Oneri anticipati – 2021	160,00
Totale	**2.452,82**

Si rileva che i debiti di competenza 2020 e 2021 saranno saldati in occasione dell'incasso dei crediti vantati verso l'ente camerale.

I debiti tributari sono pari ad euro 14.185,71 e sono a titolo di IVA e di Irpef, mentre i debiti previdenziali sono pari ad euro 876,00 per contributi INPS verso collaboratori, liquidati nel mese di gennaio 2022.

Gli altri debiti, pari ad euro 15.555,92, sono così composti:
- verso collaboratori esterni (euro 14.529,41);
- diversi (euro 1.026,51).

Il saldo dei debiti è così suddiviso secondo le scadenze:

Descrizione	**Entro 12 mesi**	**Oltre 12 mesi**	**Oltre 5 anni**	**Totale**
Debiti v/fornitori	69.009,82	0	0	69.009,82
Debiti v/società ed organismi del sistema camerale	2.452,82	0	0	2.452,82
Debiti tributari e previdenziali	15.061,71	0	0	15.061,71
Debiti diversi	15.555,92	0	0	15.555,92
Totale	**102.080,27**	**0**	**0**	**102.080,27**

Tutti i debiti hanno scadenza entro 12 mesi.

Tutti i debiti sono relativi a rapporti verso soggetti italiani.

Non esistono infine debiti assistiti da garanzie reali o relativi ad operazioni che prevedono l'obbligo di retrocessione a termine.

E) - Fondo rischi ed oneri

Nulla è iscritto in tale posta di bilancio.

F) - Ratei e risconti

Descrizione	*31/12/2020*	*31/12/2021*	*Variazioni*
Ratei passivi	0	0	0

Risconti passivi	7.000,00	0	-7.000,00
Totale	**7.000,00**	**0**	**-7.000,00**

Nell'esercizio 2021 non sono presenti risconti passivi.

G) – Conti d'ordine

In questa posta compare il valore degli impegni pluriennali, come già indicato per la antitetica sezione dell'attivo patrimoniale e con le considerazioni in precedenza esposte.

Descrizione	*31/12/2020*	*31/12/2021*	*Variazioni*
Beni di proprietà presso terzi	0	0	0
Impegni	6.698,03	13.345,29	6.647,26
Totale	**6.698,03**	**13.345,29**	**6.647,26**

ANALISI DEL CONTO ECONOMICO

A) - Ricavi ordinari

Descrizione	*2020*	*2021*	*Variazioni*
Proventi da servizi	15.870,09	23.047,26	7.177,17
Altri proventi o rimborsi	10.759,80	-9.373,04	-20.132,84
Contributi regionali e da enti pubblici	0	50.139,00	50.139,00
Altri contributi	30.741,70	27.135,72	-3.605,98
Contributo della Camera di Commercio	0	150.000,00	150.000,00
Totale	**57.371,59**	**240.948,94**	**183.577,35**

I proventi da servizi sono costituiti dai canoni per l'utilizzo delle sale di Palazzo del Monferrato, da quote di partecipazione a corsi di formazione e da vendita di materiale promozionale (libri e cataloghi). Essi sono aumentati rispetto ai dati 2020 in quanto nel 2021 sono stati registrati maggiori introiti riferiti alle iniziative proposte dall'azienda, soprattutto relativi alle attività a Palazzo Monferrato. Come detto nella relazione sulla gestione, molte iniziative dell'azienda speciale erano state ridimensionate o addirittura sospese nel corso dell'anno 2020 per ottemperare alle normative di contenimento della pandemia da COVID-19 e questo ha causato un notevole ridimensionamento anche delle poste attive del bilancio di Asperia in tale anno, in aumento invece nell'esercizio 2021. Proprio la ripresa delle attività promozionali ha anche

consentito ad Asperia di richiedere solo parte del contributo in c/esercizio concesso dalla Camera di Commercio, utile a garantire la realizzazione della attività istituzionale.

Gli altri proventi o rimborsi sono rimborsi riconosciuti dalla Camera di Commercio (euro 1.245,36), qui inseriti come contemplato dalla circolare del Ministero Sviluppo Economico n. 3622/C del 9 febbraio 2009 che ha trasmesso i principi contabili da applicare ai bilanci delle Camere e delle relative aziende speciali. In questa posta viene allocata anche la variazione negativa delle rimanenze, pari ad euro 10.618,40.

Il mastro "Altri contributi" comprende i contributi concessi dalla Camera di Commercio di Alessandria-Asti e da altri enti per specifici progetti per euro 6.317,60, oltre alle sopravvenienze attive, rappresentate da incassi non previsti e da crediti fiscali, per euro 20.818,72.

Il dettaglio dei contributi camerali presenti nel mastro "Altri contributi" è il seguente:

INIZIATIVE	**ANNO**	**IMPORTO**
Percorso formativo per aspiranti imprenditori-fase 2	2021	1.317,60
Incontri su transizione 4.0	2021	5.000,00
Totale		**6.317,60**

Il totale del mastro è quindi pari ad euro 27.135,72.

Il contributo camerale in conto esercizio riconosciuto per l'anno 2021 era pari ad euro 256.100,00, ma utilizzato solo per euro 150.000,00 in quanto l'azienda è stata in grado di realizzare le attività con le disponibilità finanziarie in suo possesso. Si ricorda infatti che il contributo in conto esercizio riconosciuto dall'ente camerale deve essere richiesto in corso di anno dall'azienda speciale in funzione delle sue necessità di liquidità, adeguatamente motivate (art. 72 – comma 6 - DPR 254/2005).

Tutti i ricavi propri sono stati prodotti in Italia e sono riferiti a rapporti con soggetti italiani.

B) – Costi di struttura

Organi istituzionali

Descrizione	*2020*	*2021*	*Variazioni*
Compensi al Presidente	0	0	0
Compensi agli Amministratori	0	0	0
Compensi ai Revisori dei conti	8.573,59	8.672,00	98,41
Missioni e rimborsi vari ai Revisori dei conti	325,53	0	-325,53
Oneri previdenziali su compensi organi istituzionali	0	0	0
Totale	**8.899,12**	**8.672,00**	**-227,12**

I compensi degli organi statutari dell'azienda sono stati rideterminati dalla Camera di Commercio ai sensi del D.M. MISE di concerto con MEF datato 11 dicembre 2019, sulla base di quanto previsto con delibera del Consiglio camerale n. 4 del 20.5.2020.

Ai sensi di legge si evidenziano i compensi complessivi conteggiati agli amministratori ed ai membri del Collegio dei Revisori dei Conti (valori imponibili):

Qualifica	**Natura compenso**	**Totale**
Presidente CDA	Indennità	0
	Gettoni CDA	0
Consiglieri CDA	Gettoni CDA	0
Presidente Collegio Revisori dei Conti	Indennità	3.000,00
	Gettoni CDA	0
Membri Collegio Revisori dei Conti	Indennità	5.000,00
	Gettoni CDA	0

Personale - competenze

Descrizione	*2020*	*2021*	*Variazioni*
Oneri per collaborazioni dipendenti camerali	0	0	0

Si evidenzia che l'articolo 4 – comma 103 – della legge di stabilità n. 183 del 12.11.2011 sottopone le aziende speciali create dalle Camere di Commercio ai medesimi vincoli in materia di personale a partire dal Bilancio di Previsione per l'esercizio 2012.

In questa posta trovano allocazione tutti gli oneri per il personale, anche a titolo di oneri per le collaborazioni esterne, al fine di meglio monitorare i limiti di spesa inerenti tale posta.

Con delibera n. 156 del 16.11.2013 la Giunta camerale si è espressa con la rinuncia al

recupero degli oneri conseguenti alla prestazione resa dai dipendenti camerali al fine di evitare un aumento dell'entità dei rimborsi a carico della stessa con conseguente incremento del contributo d'esercizio camerale.

Dall'esercizio 2013 Asperia non ha quindi più considerato il costo delle collaborazioni dei dipendenti camerali nella posta "Personale.

Funzionamento – prestazione servizi

Descrizione	*2020*	*2021*	*Variazioni*
Oneri mezzi trasporto	4.171,67	3.274,36	-897,31
Oneri di noleggio mezzi di trasporto	10.769,80	9.712,41	-1.057,39
Oneri per automazione servizi	7.539,60	3.014,01	-4.525,59
Oneri bancari	2.021,10	1.576,13	-444,97
Oneri postali	1.050,62	1.042,06	-8,56
Oneri notarili	81,34	120,67	39,33
Totale	**25.634,13**	**18.739,64**	**-6.894,49**

Funzionamento – oneri diversi di gestione

Descrizione	*2020*	*2021*	*Variazioni*
Ires anno in corso	13.948,70	4.850,00	-9.098,70
Irap anno in corso	1.937,50	809,00	-1.128,50
Altre imposte e tasse	2.072,08	2.094,80	22,72
Materiale di consumo	403,62	0	-403,62
Sopravvenienze passive per funzionamento	5.537,26	13.472,14	7.934,88
Iva per pro-rata indetraibile	8.986,92	13.292,31	4.305,39
Totale	**32.886,08**	**34.518,25**	**1.632,17**

Le spese di funzionamento, pari ad un totale di euro 53.257,29, sono in diminuzione rispetto al totale 2020 (euro 58.520,21), principalmente per minori oneri fiscali Ires e Irap.

Per le spese per mezzi di trasporto, dall'esercizio 2016 si è creato un conto apposito per iscrivere i soli oneri derivanti dal noleggio delle autovetture, mentre gli altri costi accessori per tali autovetture (ad esempio pedaggi e carburanti) sono rimasti esposti nel conto "Oneri per mezzi di trasporto". Il totale di tali poste è passato da euro 14.941,47 nel 2020 ad euro 12.986,77 nel 2021, a causa di minori costi per utilizzo delle autovetture.

Ammortamenti

Descrizione	*2020*	*2021*	*Variazioni*
Ammortamento immobilizzazioni immateriali	1.102,82	1.015,36	-87,46
Ammortamento immobilizzazioni materiali	985,52	1.584,88	599,36
Totale	**2.088,34**	**2.600,24**	**511,90**

Rischi e oneri

Nulla è iscritto in questa sezione.

C) – Costi per iniziative istituzionali

Descrizione	*2020*	*2021*	*Variazioni*
Oneri manutenzioni e assicurazioni	639,21	2.250,00	1.610,79
Acquisto materiale promozionale	14.580,90	14.312,30	-268,60
Oneri pubblicità radio	0	3.367,20	3.367,20
Pubblicità a mezzo stampa	13.302,72	24.924,28	11.621,56
Pubblicità a mezzo audiovisivi	0	610,00	610,00
Pubblicità con altri mezzi	512,40	600,00	87,60
Oneri per servizi promozionali	45.328,89	91.408,00	46.079,11
Oneri per docenze professionisti	6.499,00	35.570,88	29.071,88
Oneri per docenze collaboratori	3.450,00	3.650,00	200,00
Oneri per compensi a collaboratori	850,00	0	-850,00
Stampa materiale promozionale ed informativo	633,15	6.530,32	5.897,17
Sopravvenienze passive per iniziative	0	18.740,88	18.740,88
Oneri previdenziali	2.656,50	1.136,00	-1.520,50
Oneri vari	44,00	2.052,90	2.008,90
Oneri per accreditamento	243,00	910,00	667,00
Oneri per allestimento manifestazioni	1.342,65	9.738,33	8.395,68
Totale	**90.082,42**	**215.801,09**	**125.718,67**

Il totale dei costi per iniziative promozionali subisce un incremento di euro 125.718,67, più che raddoppiando i dati 2020, come conseguenza della realizzazione di iniziative promozionali quasi completamente annullate nel 2020 a causa della pandemia da COVID-19.

D) – Gestione finanziaria

Descrizione	*2020*	*2021*	*Variazioni*
Proventi finanziari	61,38	32,92	-28,46
Oneri finanziari	0	0	0
Risultato gestione finanziaria	**61,38**	**32,92**	**-28,46**

I proventi finanziari si riferiscono a interessi attivi maturati sul conto corrente bancario intestato all'azienda.

E) – Gestione straordinaria

Descrizione	*2020*	*2021*	*Variazioni*
Proventi straordinari	18.938,36	0	18.938,36
Oneri straordinari	-24,40	0	-24,40
Risultato gestione straordinaria	**18.913,96**	**0**	**18.913,96**

Non risultano movimentazioni nella gestione straordinaria dell'esercizio 2021.

F) – Rettifiche di valore attività finanziarie

Nulla è iscritto in questa sezione.

Disavanzo/avanzo economico dell'esercizio

Il bilancio di esercizio 2021 chiude con un disavanzo di euro 39.349,36.

Il presente Bilancio, composto da Stato patrimoniale, Conto economico e Nota integrativa, rappresenta in modo veritiero e corretto la situazione patrimoniale e finanziaria nonché il risultato economico dell'esercizio e corrisponde alle risultanze delle scritture contabili.

Alessandria, 14 aprile 2022.

Firmato: IL PRESIDENTE
DEL CONSIGLIO DI AMMINISTRAZIONE
GIAN PAOLO COSCIA

Azienda Speciale per la Promozione Economica
ASPERIA
Camera di Commercio Alessandria

ASPERIA
AZIENDA SPECIALE DELLA CAMERA DI COMMERCIO DI ALESSANDRIA PER LA PROMOZIONE ECONOMICA

BILANCIO D'ESERCIZIO 2021

RELAZIONE DEI REVISORI DEI CONTI

Egregi Consiglieri,

il bilancio d'esercizio 2021 è redatto in conformità al DPR 2.11.2005, n. 254, recante il "Regolamento per la disciplina della gestione patrimoniale e finanziaria delle Camere di Commercio" che, all'art. 68, disciplina espressamente il bilancio d'esercizio delle aziende speciali. Il suddetto articolo prevede, infatti, che il bilancio di esercizio sia composto dal Conto Economico e dallo Stato Patrimoniale in conformità agli allegati H e I del regolamento stesso, oltre che dalla nota integrativa (art. 2427 C.C.).

Inoltre esso è stato redatto secondo le indicazioni della circolare del Ministero Sviluppo Economico n. 3622/C del 5 febbraio 2009 che ha trasmesso i principi contabili da applicare ai bilanci delle Camere e delle relative aziende speciali, così come sono stati approvati dalla commissione ministeriale istituita ai sensi dell'art. 74 del DPR 254/2005. Il presente bilancio ne ha recepito le disposizioni.

Infine per ogni voce dello Stato Patrimoniale e del Conto Economico è indicato l'importo della voce corrispondente dell'esercizio precedente (art. 2423 ter C.C.).

Il Bilancio è corredato dalla Relazione sulla Gestione e dalla Nota Integrativa.

Non è presente il rendiconto finanziario previsto dal D.Lgs. 139/2016, in quanto Asperia può essere considerata micro-impresa, esclusa dall'obbligo di redigere il rendiconto finanziario in sede di bilancio di esercizio 2021.

Il bilancio per l'esercizio 2021 presenta la seguente situazione:

STATO PATRIMONIALE

ATTIVITA'	**2020**	**2021**
Immobilizzazioni	18.510,32	27.525,58
Attivo circolante	227.793,60	225183,61
Ratei e risconti	381,00	7.175,00
Conti d'Ordine	6.698,03	13.345,29
TOTALE ATTIVITA'	253.382,95	273.229,48

PASSIVITA'	**2020**	**2021**
Patrimonio netto	197.153,28	157.803,28
Debiti di funzionamento	42.531,64	102.080,27
Fondi per rischi ed oneri	0	0
Ratei e risconti	7.000,00	0
Conti d'ordine	6.698,03	13.345,29
TOTALE PASSIVITA'	253.382,95	273.229,48

Il risultato contabile di esercizio è confermato dal conto economico che può così sintetizzarsi:

CONTO ECONOMICO

RICAVI	**2020**	**2021**
Proventi da servizi	15.870,09	23.047,26
Altri proventi o rimborsi	10.759,80	-9.373,04
Contributi regionali o da altri enti pubblici	0	50.139,00
Altri contributi	30.741,70	27.135,72
Contributo CCIAA	0	150.000,00
Totale	57.371,59	240.948,94

COSTI	2020	2021
Costo organi statutari	8.899,12	8.672,00
Costi del personale	0	0
Spese di funzionamento	58.520,21	53.257,89
Ammortamenti	2.088,34	2.600,24
Accantonamenti	0	0
Rischi ed oneri	0	0
Costi istituzionali	90.081,61	215.801,09
Risultato gestione corrente	-102.217,69	-39.382,28
Risultato gestione finanziaria	61,38	32,92
Risultato gestione straordinaria	18.913,36	0
Risultato esercizio	-83.242,35	-39.349,36

Nella nota integrativa è data indicazione dei criteri di valutazione seguiti per le varie categorie di cespiti, in particolare per gli ammortamenti.

Le attività e le passività ricomprese nel bilancio sono correttamente esposte.

Le immobilizzazioni materiali sono contabilizzate al costo storico e sistematicamente ammortizzate in ogni esercizio, tenendo conto della vita utile dei singoli cespiti. Gli ammortamenti sono stati calcolati applicando coefficienti idonei a commisurare il valore delle immobilizzazioni in relazione alla loro residua possibilità di utilizzazione futura. Il Collegio concorda che gli ammortamenti effettuati sono sufficienti a coprire il deperimento ed il consumo dei beni verificatisi nell'anno, come previsto dall'art. 2426, n. 2, del Codice Civile. Non sono state effettuate rivalutazioni nell'esercizio in esame.

I crediti sono esposti secondo il loro presumibile valore di realizzo, mentre i debiti sono contabilizzati al valore nominale, che corrisponde al loro valore di estinzione.

Il Collegio prende atto inoltre che la valutazione delle rimanenze è stata effettuata al minore fra il costo di acquisto ed il valore di realizzo. Valuta a tale proposito positivamente il proseguimento dell'azione di attualizzazione del magazzino dei cataloghi relativi alle mostre svoltesi nel centro espositivo di Palazzo del Monferrato. Tale operazione ha portato a valutare l'effettiva commercialità dei cataloghi e la conseguente eliminazione dal

commercio e dalla valutazione delle pubblicazioni la cui giacenza nel corso dell'esercizio non era risultata movimentata.

Il saldo risultante dall'estratto conto del conto corrente bancario intestato all'azienda trova corrispondenza nelle scritture contabili.

L'azienda si avvale nell'espletamento della propria attività della collaborazione del personale camerale e di altri collaboratori; pertanto non è previsto in bilancio lo specifico accantonamento per trattamento fine rapporto in quanto l'azienda non ha personale dipendente.

Il Collegio segnala l'ammontare dei debiti verso la Camera di Commercio per euro 2.452,82, dettagliati in nota integrativa. Detti debiti sono dovuti per la maggior parte per oneri di funzionamento e costituiscono sostanzialmente un debito per anticipazioni che l'ente camerale effettua per conto dell'azienda speciale. Essi saranno saldati in sede di liquidazione dei crediti verso l'ente camerale.

Nelle verifiche periodiche, durante le quali si è proceduto anche al controllo a campione delle disposizioni di spesa, si è potuta constatare la regolare tenuta delle scritture contabili, le cui risultanze finali corrispondono alla situazione patrimoniale e al conto economico predisposti dall'Azienda e sottoposti alla nostra verifica.

Nel corso dell'anno è stato altresì verificato il rispetto degli adempimenti fiscali per gli atti dovuti.

Nel valutare la produttività ed economicità della gestione si evidenzia l'evoluzione del contributo camerale in conto esercizio utilizzato nell'arco degli ultimi 8 esercizi (arrotondato ad unità di euro), come da tabella che segue:

2014	2015	2016	2017	2018	2019	2020	2021
500.000	300.000	250.000	250.000	180.000	150.000	0	150.000

In merito alle altre voci del Conto Economico le rispettive variazioni sono spiegate in Nota integrativa.

Il contributo camerale relativo all'esercizio 2021 (euro 256.100,00) risulta concesso in misura di poco superiore a quello del 2020 (euro 250.000,00), ma non utilizzato totalmente a partire dall'esercizio 2018.

Il bilancio di esercizio 2021 chiude con un disavanzo di euro 39.349,36; il Collegio prende atto dalla relazione sulla gestione accompagnatoria al progetto di bilancio 2021 che esso potrebbe essere coperto grazie agli avanzi patrimonializzati presenti nel patrimonio netto dell'azienda.

Per quanto riguarda i costi per gli organi statutari, essi sono stati rideterminati dalla Camera di Commercio ai sensi del D.M. MISE di concerto con MEF datato 11 dicembre 2019, sulla base di quanto previsto con delibera del Consiglio camerale n. 4 del 20.5.2020, come spiegato in Nota Integrativa.

I costi di struttura, pari ad un totale di euro 64.530,13, sono in diminuzione rispetto al totale 2020 per euro 4.977,54. Tale decremento è dovuto in larga misura agli oneri fiscali a titolo di Ires ed Irap.

RACCOMANDAZIONI

Il Collegio invita il Consiglio di Amministrazione e gli organi direttivi dell'azienda a proseguire l'azione di recupero dei crediti residui, ponendo in essere ogni attività volta ad evitare la prescrizione degli stessi.

Il Collegio raccomanda ogni opportuna ed idonea iniziativa per proseguire nell'azione di saldo dei debiti e dei crediti verso la Camera di Commercio.

Il Collegio richiama l'attenzione sulle disposizioni di cui al comma 2 dell'art. 2 del DPR 254/2005 e raccomanda una attenta valutazione del contributo camerale in conto esercizio, coerente con la programmazione dell'attività dell'azienda e con le sue finalità, per evitare accumulazione di risorse finanziarie.

Il Collegio:
tenuto conto di quanto emerso nelle verifiche periodiche effettuate ai sensi dell'art. 31 del DPR 254/2005;
avendo partecipato alle riunioni del Consiglio di Amministrazione dell'azienda;

non avendo riscontrato situazioni di particolare rilievo degne di nota e con le raccomandazioni sopra espresse;
avendo vigilato sull'osservanza della legge, dello statuto e sul rispetto dei principi di corretta amministrazione,
esprime parere favorevole in ordine all'approvazione del progetto di Bilancio di esercizio 2021 così come predisposto dall'azienda.

Letto, confermato e sottoscritto.
Alessandria, 13 aprile 2022.

FIRMATO: IL COLLEGIO DEI REVISORI DEI CONTI
Leonardo Frosi
Agostino Circella
Natalino Ormelli

AZIENDA SPECIALE DELLA CAMERA DI COMMERCIO DI ASTI
PER LA PROMOZIONE E PER LA REGOLAZIONE DEL MERCATO

BILANCIO D'ESERCIZIO 2021

- Relazione sulla gestione
- Stato patrimoniale
- Conto economico
- Nota integrativa
- Relazione del Collegio dei Revisori dei Conti

RIUNIONE DEL CONSIGLIO DI AMMINISTRAZIONE DEL 14 APRILE 2022

AZIENDA SPECIALE DELLA CAMERA DI COMMERCIO DI ASTI

PER LA PROMOZIONE E PER LA REGOLAZIONE DEL MERCATO

RELAZIONE

SULLA GESTIONE

ANNO 2021

PREMESSA

L'anno 2021 è stato ancora segnato dall'emergenza sanitaria da Covid-19 che ha influenzato anche l'attività dell'Azienda Speciale della Camera di commercio di Asti per la promozione e per la regolazione del mercato.

La pandemia ha avuto impatti economici molto pesanti non solo sul territorio italiano, ma in tutto il mondo e anche le prospettive di ripresa sono state condizionate dal grado di diffusione del virus, dal rigore delle misure di sanità pubblica adottate per contenerlo, dalla composizione settoriale delle economie nazionali e dalle misure di intervento adottate a livello nazionale.

Le scelte operate dal Consiglio di Amministrazione dell'Azienda, in linea con quanto deciso dagli organi camerali, hanno quindi cercato di garantire continuità all'azione aziendale, pur in un contesto mutevole e di grande rischio anche dal punto di vista sociale e di tutela della salute pubblica.

RISULTATI SULLE ATTIVITÀ 2021

Area valorizzazione economica locale e amministrativo contabile

Nel 2021, in considerazione dello stato di emergenza, il Consiglio di Amministrazione dell'Azienda Speciale, sentita la Giunta della Camera di commercio di Alessandria-Asti, ha valutato di sospendere alcune iniziative quali il Concorso Enologico Nazionale ed il Festival delle Sagre.

E' stata invece approvata la realizzazione di un'edizione rivisitata del Salone Nazionale Douja d'Or per consentire il pieno rispetto delle normative di contenimento dell'emergenza sanitaria.

La situazione pandemica, ancora critica, ha indotto l'Azienda Speciale a confermare il format della manifestazione 2020, ampliando nel tempo e nello spazio la Douja, tradizionalmente concentrata nella città di Asti in dieci giorni, prevedendo eventi su tutto il territorio provinciale, concentrati principalmente nei weekend per la durata di un mese.

Anche per l'edizione 2021, l'Azienda Speciale ha evidenziato la necessità di potenziare le attività di comunicazione istituzionale al fine di assicurare alla promozione della Douja d'Or un maggiore coordinamento con i principali stakeholder pubblici e privati sul territorio provinciale e regionale, incrementandone la visibilità e l'impatto mediatico.
E' stata a tal fine avviata una collaborazione con alcune delle principali istituzioni del territorio (Fondazione AstiMusei e Comune di Asti) e la Regione Piemonte volta a sviluppare le strategie di informazione e comunicazione anche in un'ottica "corporate", con l'obiettivo di rafforzare la conoscenza della manifestazione che assume un ruolo trainante anche sotto il profilo della

valorizzazione turistica del territorio "patrimonio dell'UNESCO" e della destinazione "Monferrato", con le sue produzioni di eccellenza.
Il vino, la storia e la cultura che esprime, le prospettive di sviluppo dell'economia ad esso collegata, sono stati i temi che hanno caratterizzato tutta la manifestazione, nata per valorizzare un prodotto d'eccellenza amato ed apprezzato in tutto il mondo, sempre più importante per il sistema economico non solo regionale. In quest'ottica la Douja d'Or è anche stata inserita tra gli appuntamenti di avvicinamento alla Global Conference on Wine Tourism, il più importante forum mondiale dedicato al turismo enogastronomico che si terrà nel settembre 2022 nelle terre di Langhe Monferrato e Roero.

Nello specifico l'Azienda Speciale si è occupata del coordinamento delle seguenti attività:

- ✓ ***inaugurazione della Douja d'Or (11 settembre 2021)***

L'evento, su invito, ha avuto luogo al Teatro Alfieri di Asti ed è stato moderato da Filomena Greco, giornalista de Il Sole 24Ore. L'inaugurazione si è aperta con i saluti istituzionali dell'Assessore all'Agricoltura e al Cibo della Regione Piemonte, Marco Protopapa, dell'Assessore ai Trasporti, Infrastrutture, Opere pubbliche, Difesa del suolo della Regione Piemonte, Marco Gabusi, del Presidente della Provincia di Asti, Paolo Lanfranco, del Sindaco della Città di Asti, Maurizio Rasero, Prefetto di Asti, Alfonso Terribile.
È seguito il talk "L'economia del vino, pre e post Covid: nuove prospettive e nuove strade d'eccellenza" che ha visto coinvolti, oltre al Presidente della Camera di commercio di Alessandria-Asti, Gian Paolo Coscia, il Vice Presidente di Piemonte Land of Wine, Filippo Mobrici, il Presidente della Fondazione AstiMusei, Mario Sacco, il Direttore Marketing Ente Turismo Langhe Monferrato Roero, Flavia Fagotto, il CEO di Bosca Spa e Consigliera Camera di commercio di Alessandria-Asti, Pia Bosca

- ✓ ***Douja diffusa "Menù della Douja, Piatto della Douja e Aperitivo della Douja"***

La "Douja d'Or" 2021 ha confermato la sua nuova natura di Douja "diffusa" allargando, come nel 2020, il suo ricco programma di iniziative a tutta la provincia astigiana e giungendo fino all'alessandrino.
Il vino vive con il territorio un legame forte e indissolubile che proprio nei giorni della Douja d'Or esprime tutta la sua ricchezza: oltre 50 ristoranti, agriturismi e bar selezionati della provincia di Asti e di Alessandria hanno proposto, a loro scelta, il "Piatto della Douja", un piatto tipico della tradizione, rivisitato o interpretato fedelmente secondo l'antica ricetta o il "Menù della Douja", un omaggio alla tradizione dall'antipasto al dolce o l'"Aperitivo della Douja", una degustazione di vino abbinata a stuzzichini realizzati con prodotti DOP e IGP locali.

Dedicata a winelover, gastronauti e estimatori della cultura enogastronomica del Monferrato, la kermesse ha offerto ai visitatori la possibilità di costruire il proprio viaggio su misura all'insegna del gusto, in base alle proprie passioni ed esigenze.
L'iniziativa è stata promossa su più canali, sia tradizionali sia su quelli digitali: dalla carta stampata ai social network. In prima battuta è stato realizzato un elenco di tutti gli esercizi commerciali aderenti (scaricabile dal sito www.doujador.it), a cui è seguito un annuncio pubblicitario più sintetico che è stato utilizzato per la campagna pubblicitaria.

✓ ***giornata nazionale AISLA (19 settembre 2021)***

In occasione della giornata nazionale Sla e degli appuntamenti realizzati all'interno della Douja d'Or, la Camera di commercio di Alessandria-Asti e l'Azienda Speciale hanno contribuito a promuovere la Barbera d'Asti, un prodotto delle terre astigiane ed alessandrine in grado di unire i territori e il 'saper fare' degli imprenditori.
Con l'obiettivo di sostenere l'AISLA nel suo impegno quotidiano di aiuto alla fragilità, è stata valorizzata questa eccellenza enologica nelle principali piazze italiane.

Il bilancio della Douja d'Or è risultato complessivamente positivo: la formula scelta si è rivelata vincente a giudicare dal gradimento da parte del pubblico che ha aderito alle diverse proposte in modo ordinato e rispettoso delle regole. Le presenze sono state ovviamente inferiori a quelle delle edizioni ante pandemia, in cui non c'erano limitazioni all'accesso. Da sottolineare comunque i risultati delle Masterclass, delle degustazioni di Piemonte Land in piazza San Secondo, delle iniziative proposte dal Consorzio Barbera d'Asti e Vini del Monferrato a Palazzo del Michelerio, dal Consorzio dell'Asti in Piazza Roma e dall'Unione Industriale a Palazzo Ottolenghi con la rassegna dei vermouth.
Il nuovo concept della "Douja d'Or, "*Il vino al centro*" ha dimostrato che Asti può diventare il palcoscenico dell'enologia piemontese collocandosi a tutti gli effetti tra le capitali del vino italiane.

Area Certificazione e controlli

Come noto, l'Azienda Speciale è accreditata come Organismo di Certificazione di prodotti/servizi con il n. 254B in base alla normativa UNI CEI EN/ISO/IEC 17065:2012 e riconosciuta quale Organismo Notificato (n. 2081) per i compiti di valutazione della conformità sugli strumenti di cui agli allegati MI001, MI005 e MI006 e sugli strumenti per pesare a funzionamento non automatico di cui alle Direttive MID 2014/32/UE e NAWI 2014/31/UE nel registro della Commissione Europea NANDO. Con l'entrata in vigore il D.M. 21 aprile 2017 n. 93 "Regolamento recante la disciplina

attuativa della normativa sui controlli degli strumenti di misura in servizio e sulla vigilanza sugli strumenti di misura conformi alla normativa nazionale europea", è stata inclusa nel campo di applicazione dell'accreditamento anche l'attività prevista dal suddetto decreto.

Così come avvenuto nel 2020, anche le attività del 2021 dell'Area Certificazione e Controlli hanno risentito del contesto straordinario generato dall'emergenza sanitaria.
Di seguito viene fotografata la situazione a fine anno riportando anche i dati di chiusura del 2020 e 2019:

1) **MI 001: (**numero di verifiche eseguite, tratte dalle statistiche del programma MET-CERT del Laboratorio)

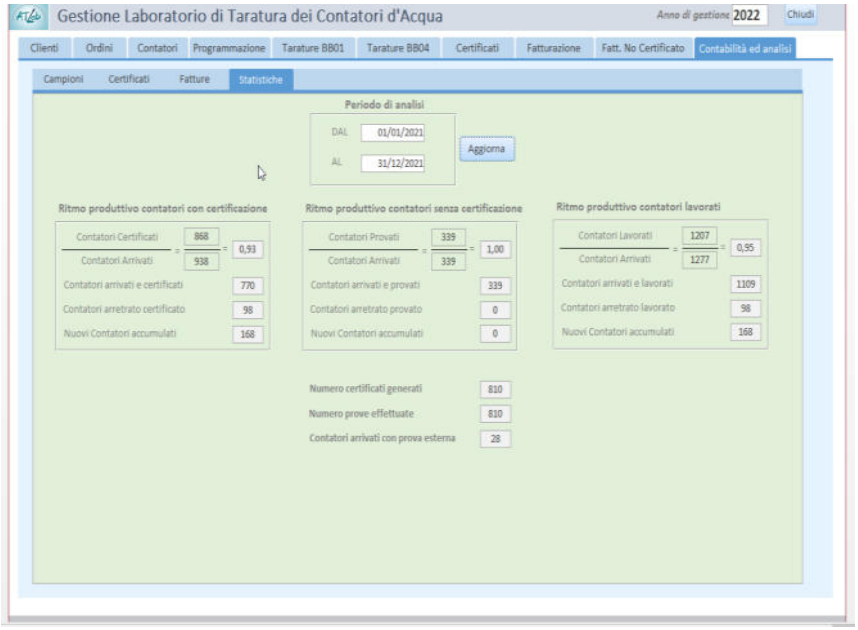

Il Laboratorio ha avuto un rendimento del 93%, essendo pervenuti n. 938 strumenti di cui n. 868 sottoposti a verifica; le difficoltà operative hanno determinato una giacenza a fine anno di n. 168 strumenti da sottoporre a controllo a fronte dei 98 già presenti in laboratorio ad inizio 2021 e certificati in corso d'anno (inclusi negli 868 strumenti verificati nel 2021). E' stato eseguito 1 modulo D.

2) **MI 005** (distributori di carburante)

CERTIFICATI MID EMESSI MI005 (distributori di carburante)				
ANNO	**CERTIFICATI DI CONFORMITA' EMESSI**	**TIPOLOGIA DI CERTIFICATO**		
		B	**D**	**F - G**
2019	**5**	1	4	0

2020	**4**	3	1	0
2021	**7**	1	4	2

3) **MI 006** (strumenti per pesare a funzionamento automatico)

CERTIFICATI MID EMESSI MI006 (strumenti per pesare a funzionamento automatico)				
ANNO	**CERTIFICATI DI CONFORMITA' EMESSI**	**TIPOLOGIA DI CERTIFICATO**		
		B	**D**	**F-G**
2019	**18**	0	1	17
2020	**10**	1	2	7
2021	**23**	4	7	12

4) NAWI

CERTIFICATI MID EMESSI NAWI (strumenti per pesare a funzionamento NON automatico)				
ANNO	**CERTIFICATI DI CONFORMITA' EMESSI**	**TIPOLOGIA DI CERTIFICATO**		
		B	**D**	**F**
2019	**66**	12	13	41
2020	**26**	6	10	10
2021	**49**	10	18	21

Organismo notificato 2081

Nel corso del 2021, nonostante la pandemia da COVID-19, si sono aggiunti ulteriori clienti/fabbricanti di strumenti metrici (evidenziati in giallo) che hanno chiesto di entrare a far parte del gruppo di imprese controllate dall'Organismo Notificato astigiano; tale situazione è stata anche conseguenza della chiusura dell'organismo notificato LABCERT di Pordenone che ha promosso gratuitamente presso i propri clienti l'organismo astigiano.

A titolo informativo si elencano le imprese che sono sotto il controllo esclusivo dell'O.N. per la valutazione di conformità del processo produttivo degli strumenti metrici da essi prodotti (in giallo gli ultimi 6 clienti acquisiti; si segnala la rinuncia dell'impresa SBP di Pordenone per cessata attività e IT.Macchi di Varese in quanto acquisita dal Gruppo Custom Spa di Parma che dispone già di un organismo notificato):

	NOMINATIVO FABBRICANTE	Numero Registro	DATA RILASCIO
		certificati	INIZIALE
1	WATERTECH S.p.a. (AT)	2	27/03/2009
2	VEI GROUP (VI)	46	08/05/2015
3	RICCIARELLI (PT)	179	30/03/2017
4	GARDEN B. (NA)	84	27/07/2016
5	GIBERTINI (MI)	162	24/02/2017
6	TIEFFE (VA)	161	24/02/2017
7	GOMBA B. (NA)	148	24/01/2017
8	WAAGE (CE)	167	15/03/2017
9	S.I.P.I. (VA)	145	23/01/2017
10	BOTTARO (BG)	105	08/10/2016
11	TECNOGAS (PR)	181	06/04/2017
12	ASSYTECH (SO)	118	28/11/2016
13	KGN (VI)	245	18/04/2018
14	RS BILANCE (CT)	353	08/03/2019
15	GAMBA (AT)	134	28/11/2016
16	OMEGA (VA)	402	08/07/2019
17	MECHUS (TB)	474	10/08/2020
18	5.9 CARE WEIGHTING (BO)	444	02/03/2020
19	LC PESE (BS)	445	27/07/2020
20	VINCRO (TN)	269	29/06/2018
20	Baron PE.SI (VR)	528	08/06/2021
21	Baron Srl (VR)	545	18/11/2021
22	Cascade (VI)	539	08/10/2021
23	Eurobil (VA)	540	27/09/2021
24	I bilanciai di Barletta (BT)	537	15/07/2021
25	Ferrero (FI)	536	14/07/2021

Piattaforma Europea "NOBOMET"

L'Azienda Speciale è partner del raggruppamento di organismi notificati europei fin dalla sua fondazione, ufficialmente riconosciuto dalla Commissione Europea come gruppo di coordinamento designato per le direttive europee sui NAWI e MID.

Il Meeting inizialmente previsto a Berlino nelle date 20 e 21 aprile 2020 è stato rinviato al 18/05/2021 e si è tenuto da remoto causa pandemia. Il Responsabile dell'Organismo Notificato è entrato a far parte del gruppo di lavoro che ha come scopo quello della digitalizzazione dei Certificati emessi dall'O.N. La prima riunione del gruppo di lavoro si è tenuta in data 27/10/2021 e ha visto tra i partecipanti:

1. PTB 0102 (B, D)
2. CAMCOM 2081 (B, D, F)
3. NMi 0122 (B, D, F)
4. SIQ 1304 (B, D)
5. LNE 0071 (B, D)
6. METAS 1259 (B, D, F)
7. KIWA 2418 (D, F)

Gli atti sono visibili nel sito della Commissione europea: *https://circabc.europa.eu*

UNI ISO EN.

Com'è noto le normative tecniche di riferimento per gli strumenti di misura, così come per tantissimi altri strumenti ed attrezzature, sono emesse dall'UNI di cui l'Azienda Speciale è socia. In forza della competenza maturata nel settore, il Responsabile del Laboratorio ha partecipato attivamente alla riunione del gruppo di lavoro ISO TC30 sui contatori dell'acqua svoltasi nel 2021.

Inoltre in qualità di coordinatore del TC55 dell'UNI settore portate, partecipa al gruppo di lavoro presso il MISE per la stesura della scheda relativa alla verifica periodica dei contatori d'acqua che dovrà essere pubblicata a complemento del D.M. 93/2017, già citato nelle premesse.

Accreditamenti

1. Nel corso dell'audit eseguito da *Accredia Dipartimento Certificazione* in data 11 e 12 ottobre 2021, conclusosi con esito positivo, sono state confermate le criticità di natura documentale già segnalate dall'organismo di accreditamento nel corso del 2020. Viene ribadita quindi la necessità di sostituire il sistema di gestione documentale utilizzato con altro software più performante, in termini di archiviazione, e più sicuro rispetto agli obblighi di conservazione.
2. L'audit di *Accredia DT* si è svolto in data 08/07/2021. L'esito è stato positivo. Il prossimo piano delle visite ispettive Accredia DT è il seguente:

I dettagli del piano di sorveglianze proposto per il prossimo quadriennio di accreditamento sono riportati nella seguente tabella:

Area Metrologica /Categoria	Settore	VsC c/o Cliente	Taratura interna	VsC c/o Fornitore	Prima	Seconda
					Luglio 2021	Gennaio 2023
Sistema					1 g (C.PASIN)	1g (C.PASIN)
Massa	SMA-02		x			0,5 (A. Malengo)
Volume	SVO-02				0,5 g (A. Malengo)	0,5 g (A. Malengo)
Verificazione periodica	SCM -01				0,5 g (A. Malengo)	0,5 (A. Malengo)

Il ciclo di accreditamento termina il 06-07-2024.

Per quanto concerne il team ispettivo, esso è stato ampliato con la collaborazione di Unioncamere Piemonte che, attraverso un apposito bando di selezione, ha creato un elenco di n. 5 nuovi ispettori di sistema e tecnici, alcuni dei quali sono già stati chiamati a svolgere degli incarichi.

CONCLUSIONI

L'esame delle attività realizzate nel 2021 dall'Azienda Speciale evidenzia come essa abbia conosciuto nel corso dell'esercizio un andamento ancora influenzato dall'emergenza sanitaria ed economica da COVID-19.

La pandemia, oltre ai devastanti effetti umani, sociali ed economici, ha introdotto elementi di grande incertezza e gli scenari che si stanno oggi delineando (guerra Russia-Ucraina) appaiono di grande preoccupazione e incidono sulle singole realtà, anche imprenditoriali, in funzione di più elementi, quali il mercato di riferimento (interno o internazionale), la filiera di appartenenza (nazionale o internazionale), il livello di concorrenza internazionale (situazione dei concorrenti nei Paesi esteri), le condizioni finanziarie ante emergenza e altri ancora.

Non si rilevano, al momento, condizioni di incertezza significative che possano incidere sulla prospettiva della continuità aziendale. L'Azienda speciale dovrà comunque continuare ad impegnarsi:

- per mantenere le attività storiche a sostegno del sistema economico, non solo locale, e per rilanciare settori quali quello del turismo e dalla cultura fortemente colpiti dal periodo di crisi;
- per migliorare l'organizzazione e la produttività nonché incrementare il fatturato collegati alle attività di regolazione del mercato.

Firmato: IL PRESIDENTE DEL
CONSIGLIO DI AMMINISTRAZIONE
Erminio Goria

AZIENDA SPECIALE DELLA CAMERA DI COMMERCIO DI ASTI

STATO PATRIMONIALE AL 31.12.2021 (Allegato I - art. 68 co.1 DPR 254/2005)

ATTIVO			ANNO 2020			ANNO 2021	DIFFERENZA
A) IMMOBILIZZAZIONI							
a) Immateriali			*0,00*			*0,00*	*0,00*
Software			*0,00*			*0,00*	*0,00*
Altre			*0,00*			*0,00*	*0,00*
Totale Immobilizz. Immateriali							
b) Materiali							
Impianti			*2.488,81*			*2.095,56*	*-393,25*
Attrezzat. non informatiche			*0,00*			*0,00*	*0,00*
Attrezzature informatiche			*0,00*			*0,00*	*0,00*
Arredi e mobili			*0,00*			*0,00*	*0,00*
Totale Immobilizzaz. materiali			***2.488,81***			***2.095,56***	***-393,25***
TOTALE IMMOBILIZZAZIONI							
B) ATTIVO CIRCOLANTE							
c) Rimanenze							
Rimanenze di magazzino			*34.321,89*			*33.618,55*	*-703,34*
Totale rimanenze			***34.321,89***			***33.618,55***	***-703,34***
d) Crediti di funzionamento	*ENTRO 12 MESI*	*OLTRE 12 MESI*		*ENTRO 12 MESI*	*OLTRE 12 MESI*		
Crediti v/Cciaa	*43.523,61*	*0,00*	*43.523,61*	*0,00*	*0,00*	*0,00*	*-43.523,61*
Crediti v/organismi e istituzioni nazionali e comunitarie	*0,00*	*0,00*	*0,00*	*0,00*	*0,00*	*0,00*	*0,00*
Crediti v/organismi del sistema camerale	*0,00*	*0,00*	*0,00*	*0,00*	*0,00*	*0,00*	*0,00*
Crediti per servizi c/terzi	*0,00*	*0,00*	*0,00*	*0,00*	*0,00*	*0,00*	*0,00*
Crediti diversi:	*166.898,88*	*53.000,37*	*219.899,25*	*155.952,66*	*57.185,16*	*213.137,82*	*-6.761,43*
Anticipi a fornitori	*300,00*	*0,00*	*300,00*	*100,00*	*0,00*	*100,00*	*-200,00*
Totale crediti di funzionamento	***210.722,49***	***53.000,37***	***263.722,86***	***156.052,66***	***57.185,16***	***213.237,82***	***-50.485,04***
e) Disponibilità liquide							
Banca c/c			*323.748,21*			*121.188,90*	*-202.559,31*
Cassa			*1.363,58*			*1.325,90*	*-37,68*
Totale disponibilità liquide			***325.111,79***			***122.514,80***	***-202.596,99***
TOTALE ATTIVO CIRCOLANTE			***623.156,54***			***369.371,17***	***-253.785,37***
C) RATEI E RISCONTI ATTIVI							
Ratei attivi			*0,00*			*0,00*	*0,00*
Risconti attivi			*0,00*			*0,00*	*0,00*
TOTALE RATEI E RISCONTI ATTIVI			***0,00***			***0,00***	***0,00***
TOTALE ATTIVO			***625.645,35***			***371.466,73***	***-254.178,62***
D) CONTI D'ORDINE							
Beni di terzi			*66.462,55*			*987,60*	*-65.474,95*
TOTALE GENERALE			**692.107,90**			**372.454,33**	

AZIENDA SPECIALE DELLA CAMERA DI COMMERCIO DI ASTI

STATO PATRIMONIALE AL 31.12.2021 (Allegato I - art. 68 co. 1 DPR 254/2005)

PASSIVO			ANNO 2020			ANNO 2021	DIFFERENZA
A) PATRIMONIO NETTO							
Fondo acquisizioni patrimoniali			0,00			0,00	0,00
Avanzo/Disavanzo economico esercizi precedenti			0,00			28.438,25	
Avanzo/Disavanzo economico esercizio			28.438,25			66.861,43	38.423,18
Totale patrimonio netto			**28.438,25**			**95.299,68**	**66.861,43**
B) DEBITI DI FINANZIAMENTO							
Mutui passivi			0,00			0,00	0,00
Prestiti ed anticipazioni passive			0,00			0,00	0,00
TOTALE DEBITI DI FINANZIAMENTO			**0,00**			**0,00**	**0,00**
C) TRATTAMENTO DI FINE RAPPORTO							
F.do trattamento di fine rapporto			16.513,48			17.110,96	597,48
TOT. F.DO TRATT. FINE RAPPORTO			**16.513,48**			**17.110,96**	**597,48**
D) DEBITI DI FUNZIONAMENTO	*ENTRO 12 MESI*	*OLTRE 12 MESI*		*ENTRO 12 MESI*	*OLTRE 12 MESI*		
Debiti v/fomitori	54.893,28	0,00	54.893,28	50.406,21	0,00	50.406,21	-4.487,07
Debiti v/società e organismi del sistema	0,00	0,00	0,00	0,00	0,00	0,00	0,00
Debiti v/organismi e istituzioni nazionali e comunitarie	0,00	0,00	0,00	0,00	0,00	0,00	0,00
Debiti tributari e previdenziali	5.633,88	0,00	5.633,88	9.121,31	0,00	9.121,31	3.487,43
Debiti v/dipendenti	6.027,04	0,00	6.027,04	5.210,37	0,00	5.210,37	-816,67
Debiti v/Organi Istituzionali	3.164,81	0,00	3.164,81	6.321,19	0,00	6.321,19	3.156,38
Debiti diversi	167.050,06	307.775,54	474.825,60	90.724,90	71.722,27	162.447,17	-312.378,43
Debiti per servizi c/terzi	7.791,15	0,00	7.791,15	6.691,15	0,00	6.691,15	-1.100,00
Clienti c/anticipi	0,00	0,00	0,00	0,00	0,00	0,00	0,00
TOTALE DEBITI DI FUNZIONAMENTO	**244.560,22**	**307.775,54**	**552.335,76**	**168.475,13**	**71.722,27**	**240.197,40**	**-312.138,36**
E) FONDI PER RISCHI ED ONERI							
Fondo imposte			0,00			0,00	0,00
Altri fondi			28.357,86			18.858,69	-9.499,17
TOT. F.DI PER RISCHI ED ONERI			**28.357,86**			**18.858,69**	**-9.499,17**
F) RATEI E RISCONTI PASSIVI							
Ratei passivi			0,00			0,00	0,00
Risconti passivi			0,00			0,00	0,00
TOTALE RATEI E RISCONTI PASSIVI			**0,00**			**0,00**	**0,00**
TOTALE PASSIVO			**597.207,10**			**276.167,05**	**-321.040,05**
TOTALE PASSIVO E PATRIM. NETTO			**625.645,35**			**371.466,73**	**-254.178,62**
G) CONTI D'ORDINE							
Beni di terzi			66.462,55			987,60	-65.474,95
TOTALE GENERALE			**692.107,90**			**372.454,33**	

AZIENDA SPECIALE DELLA CAMERA DI COMMERCIO DI ASTI
CONTO ECONOMICO
AL 31.12.2021
(Allegato H - art. 68 co.1 DPR 254/2005)

VOCI DI COSTO/RICAVO	ANNO 2020	ANNO 2021	DIFFERENZA
A) RICAVI ORDINARI			
1) Proventi da servizi	*220.869,12*	*309.711,28*	*88.842,16*
2) Altri proventi o rimborsi	*3.871,33*	*7.862,75*	*3.991,42*
3) Contributi da organismi comunitari	*0,00*	*0,00*	*0,00*
4) Contributi regionali o da altri enti pubblici	*0,00*	*0,00*	*0,00*
5) Altri contributi	*0,00*	*0,00*	*0,00*
6) Contributo della Camera di commercio	*60.152,50*	*0,00*	*-60.152,50*
7)Variazione delle rimanenze	*-874,53*	*-703,34*	*171,19*
Totale (A)	***284.018,42***	***316.870,69***	***32.852,27***
B) COSTI DI STRUTTURA			
6) Organi istituzionali	***-14.560,45***	***-14.102,13***	***458,32***
7) Personale:	***-28.879,25***	***-33.356,39***	***-4.477,14***
a) competenze al personale	*-20.776,55*	*-23.812,25*	*-3.035,70*
b) oneri sociali	*-6.229,09*	*-7.179,14*	*-950,05*
c) accantonamenti al T.F.R.	*-1.873,61*	*-2.365,00*	*-491,39*
d) altri costi	*0,00*	*0,00*	*0,00*
8) Funzionamento	***-59.584,43***	***-61.998,55***	***-2.414,12***
a) Prestazione servizi	*-10.531,01*	*-6.890,64*	*3.640,37*
b) Godimento di beni di terzi	*-17.489,72*	*-16.318,60*	*1.171,12*
c) Oneri diversi di gestione	*-31.563,70*	*-38.789,31*	*-7.225,61*
9) Ammortamenti e accant.	***-20.739,69***	***-4.764,64***	***15.975,05***
a)immob .immateriali	*0,00*	*0,00*	*0,00*
b)immob. materiali	*-393,25*	*-393,25*	*0,00*
c) svalutazione crediti	*-867,44*	*-4.371,39*	*-3.503,95*
d) fondi rischi e oneri	*-19.479,00*	*0,00*	*19.479,00*
Totale (B)	***-123.763,82***	***-114.221,71***	***9.542,11***
C) COSTI ISTITUZIONALI			
10) Spese per progetti e iniziative	*-138.169,25*	*-144.674,86*	*-6.505,61*
Totale (C)	***-138.169,25***	***-144.674,86***	***-6.505,61***
Risultato della gestione corrente (A-B-C)	***22.085,35***	***57.974,12***	***35.888,77***
(D) GESTIONE FINANZIARIA			
11) Proventi finanziari	*107,50*	*174,20*	*66,70*
12) Oneri finanziari	*0,00*	*0,00*	*0,00*
Risultato gestione finanziaria	***107,50***	***174,20***	***66,70***
(E) GESTIONE STRAORDINARIA			
13) Proventi straordinari	*7.958,65*	*9.573,12*	*1.614,47*
14) Oneri straordinari	*-1.713,25*	*-860,01*	*853,24*
Risultato gestione straordinaria	***6.245,40***	***8.713,11***	***2.467,71***
(F) RETTIFICHE DI VALORE ATTIVITA' FINANZIARIE			
15) Rivalutazioni attivo patrimoniale	***0,00***	***0,00***	***0,00***
16) Svalutazioni attivo patrimoniale	***0,00***	***0,00***	***0,00***
DIFFERENZE RETTIFICHE DI VALORE ATTIVITA' FINANZIARIE			
Disavanzo/avanzo economico d'esercizio (A-B-C +/-D +/-E +/- F)	***28.438,25***	***66.861,43***	***38.423,18***

AZIENDA SPECIALE DELLA CAMERA DI COMMERCIO DI ASTI
PER LA PROMOZIONE E PER LA REGOLAZIONE DEL MERCATO

NOTA INTEGRATIVA
AL BILANCIO AL 31.12.2021

Premessa

Gli eventi riconducibili alla pandemia da COVID-19 hanno inciso anche quest'anno sull'esercizio appena chiuso sia dal punto di vista dei proventi realizzati sia dal punto di vista degli oneri sostenuti. La pandemia non ha infatti permesso l'organizzazione di alcune delle iniziative storiche dell'Azienda Speciale (Concorso Enologico e Festival delle Sagre), ha comportato un cambiamento nelle modalità di organizzazione del Salone nazionale Douja d'Or (riducendo le attività a carico dell'Azienda) ed ha "azzerato" i ricavi collegati alla messa a disposizione degli spazi del Polo Congressuale (sospensione eventi in presenza).

-------°°°°°-------

Criteri di formazione del bilancio

Il bilancio, composto dal conto economico, dallo stato patrimoniale e dalla nota integrativa, è redatto in conformità ai modelli di cui agli allegati H ed I del D.P.R. 254/2005 "Regolamento per la disciplina della gestione patrimoniale e finanziaria delle Camere di Commercio"; in sede di redazione sono stati applicati i criteri di cui agli artt. 23, 25 e 26 del decreto suddetto ed i principi contabili elaborati dalla Commissione di cui all'art. 74 comma 2 dello stesso decreto.

Il bilancio è corredato dalla relazione sulla gestione in cui vengono evidenziati i risultati ottenuti nel corso dell'esercizio in ordine ai progetti ed alle attività realizzati dall'Azienda e con riferimento agli obiettivi assegnati dal Consiglio Camerale.

Il documento contabile rappresenta in modo veritiero e corretto la situazione patrimoniale-finanziaria dell'Azienda Speciale della Camera di Commercio di Asti e il risultato dell'esercizio; esso è stato elaborato applicando i seguenti principi generali:

1. la valutazione delle voci è stata fatta secondo il principio della prudenza, dell'inerenza, della competenza economico-temporale e nella prospettiva della continuazione dell'attività;
2. si è tenuto conto dei proventi e degli oneri di competenza dell'esercizio, indipendentemente dalla data dell'incasso o del pagamento;
3. si sono valutati i rischi e le perdite di competenza dell'esercizio, anche se conosciuti dopo la chiusura di questo;
4. gli elementi eterogenei ricompresi nelle singole voci sono stati valutati separatamente;
5. i crediti sono stati iscritti al presunto valore di realizzo;
6. i debiti sono stati valutati secondo il valore di estinzione;

7. le rimanenze sono state valutate al costo di acquisto (o al presunto valore di realizzo, se minore) con applicazione della metodologia FIFO.

I criteri utilizzati nella formazione del bilancio chiuso al 31/12/2021 non si discostano da quelli utilizzati per la formazione del bilancio del precedente esercizio.

STATO PATRIMONIALE

✓ ***IMMOBILIZZAZIONI MATERIALI***

A seguito dell'introduzione dei principi contabili elaborati dalla Commissione di cui all'art. 74 comma 2 del DPR 254/2005 citato in premessa, la voce "Immobilizzazioni materiali", al netto dei relativi fondi di ammortamento, può non risultare "visibile" tra gli elementi dell'attivo patrimoniale nell'ipotesi in cui il costo venga "totalmente compensato" dal contributo concesso dalla Camera di Commercio per l'acquisizione delle medesime.

Ai fini di una più corretta rappresentazione della situazione patrimoniale, si ritiene pertanto opportuno evidenziare quanto segue:

1. per le immobilizzazioni immateriali e materiali non "visibili" nell'attivo dello stato patrimoniale (in quanto acquisite con il contributo della Camera di Commercio a copertura totale del costo), vengono riepilogati nei prospetti sottostanti il costo storico, le quote di ammortamento ed i relativi fondi (l'ammortamento dei vari cespiti è stato calcolato tenendo conto della vita utile dei beni come previsto dal principio contabile n. 16).

Manutenzione su beni di terzi (conto 110314)

Voci di bilancio	costo storico
importo al 31.12.2020	7.604,21
ammortamento 2021	- 1.983,71
importo al 31.12.2021	5.620,50

Mobili, arredamento fiere e rassegne (conto 111407)

Voci di bilancio	costo storico	fondo ammortamento	valore attuale
importo al 31.12.2020	18.581,36	18.581,36	0,00
ammortamento 2021			
importo al 31.12.2021	18.581,36	18.581,36	0,00

Attrezzature varie (conto 111208)

voci di bilancio	costo storico	fondo ammortamento	valore attuale
importo al 31.12.2020	57.648,22	50.817,41	6.830,81
ammortamento 2021		1.580,90	
importo al 31.12.2021	57.648,22	52.398,31	5.249,91

Macchine di misurazione Laboratorio di Taratura (conto 111109)

voci di bilancio	costo storico	fondo ammortamento	valore attuale
importo al 31.12.2020	66.002,74	48.514,96	17.487,78
ammortamento 2021 (con arrotondamento +0,01)		4.594,75	
importo al 31.12.2021	66.002,74	53.109,71	12.893,03

Macchine d'ufficio elettromeccaniche (conto 111300)

voci di bilancio	costo storico	fondo ammortamento	valore attuale
importo al 31.12.2020	7.105,83	5.072,50	2.033,33
ammortamento 2021		1.220,00	
importo al 31.12.2021	7.105,83	6.292,50	813,33

2. per le immobilizzazioni materiali rilevabile nell'attivo dello stato patrimoniale (in quanto acquisite senza il contributo della Camera di Commercio a copertura del costo), vengono riepilogati nei prospetti sottostanti il costo storico, le quote di ammortamento ed i relativi fondi (l'ammortamento dei vari cespiti è stato calcolato tenendo conto della vita utile dei beni come previsto dal principio contabile n. 16):

Impianti specifici (conto 111109)

Voci di bilancio	costo storico	fondo ammortamento	valore attuale
importo al 31.12.2020	1.035,00	271,69	763,31
ammortamento 2021		155,25	
importo al 31.12.2021	1.035,00	426,94	608,06

Impianti speciali di comunicazione (conto 111118)

Voci di bilancio	costo storico	fondo ammortamento	valore attuale
importo al 31.12.2020	2.380,00	654,50	1.725,50
ammortamento 2021		238,00	
importo al 31.12.2021	2.380,00	892,50	1.487,50

Attrezzature varie (conto 111208)

voci di bilancio	costo storico	fondo ammortamento	valore attuale
importo al 31.12.2020	5.415,00	5.415,00	
ammortamento 2021			
importo al 31.12.2021	5.415,00	5.415,00	0,00

Mobili, arredamento fiere e rassegne (conto 111407)

Voci di bilancio	costo storico	fondo ammortamento	valore attuale
importo al 31.12.2020	33.789,16	33.789,16	
ammortamento 2021			
importo al 31.12.2021	33.789,16	33.789,16	0,00

- ✓ ***RIMANENZE DI MAGAZZINO***

valore al 31.12.2020	incrementi	decrementi	valore al 31.12.2021
34.321,89		703,34	33.618,55

Le rimanenze di magazzino sono principalmente costituite da materiale acquistato per l'attuazione delle iniziative promozionali, non consumato nel corso dell'esercizio.

La valutazione delle rimanenze è avvenuta in base al costo d'acquisto, applicando il criterio FIFO (first in first out). Tale criterio si basa sull'ipotesi per cui i beni di magazzino acquistati per primi (beni fungibili che presentano le stesse caratteristiche e sono fra loro scambiabili) sono venduti per primi e, di conseguenza, i beni presenti in magazzino alla fine dell'esercizio sono quelli acquistati per ultimi (stante l'impossibilità tecnica o amministrativa di mantenere distinta ogni unità fisica in rimanenza). Questo metodo, indicato nel principio contabile OIC n. 13 ed individuato dai principi contabili internazionali come "trattamento" contabile di riferimento (insieme al metodo del costo medio ponderato) comporta che le rimanenze finali indicate nello stato patrimoniale siano quindi valutate ai prezzi degli ultimi acquisti.

In magazzino sono altresì presenti:

a) n. 1.125 bottiglie di vino inviate dalle imprese partecipanti al Concorso Enologico "Douja d'Or" 2019 per l'assaggio o per la degustazione, da utilizzare per attività promozionali;

b) n. 8.252 bottiglie di vino acquisite negli anni pregressi (2011) per promuovere l'Enoteca della Douja presso il centro Fieristico Enofila e successivamente destinate alle attività connesse alla promozione del Concorso Enologico Nazionale. Come indicato dall'art. 2426 del codice civile e dal principio contabile n. 13 "*Le rimanenze sono iscritte al costo di acquisto…ovvero al valore di realizzo*

desumibile dall'andamento del mercato, se minore…", queste bottiglie, non destinate al mercato ed il cui valore di realizzo è pressoché nullo, non costituiscono una "rimanenza" rilevante ai fini della redazione del bilancio e sono state pertanto iscritte in bilancio con valore zero; nei primi mesi del 2022 sono state avviate allo smaltimento poiché non più utilizzabili.

✓ ***CREDITI DI FUNZIONAMENTO***

valore al 31.12.2020	incrementi	decrementi	valore al 31.12.2021
263.722,86(*)		50.485,04	213.237,82(*)

(*) valore al netto del fondo svalutazione crediti v/s clienti e del fondo rischi su crediti

I crediti di funzionamento sono rappresentati da:

- crediti verso C.C.I.A.A. non si rilevano crediti verso la CCIAA in quanto nell'anno 2021 l'Azienda non ha richiesto contributi né in conto esercizio né in conto capitale;
- crediti verso organismi ed istituzioni nazionali e comunitarie: non si rilevano crediti;
- crediti verso organismi del sistema camerale: non si rilevano crediti
- crediti diversi (euro 213.137,82). Gli importi principali sono così dettagliabili:

1. "Crediti verso clienti per cessione di beni e servizi" euro 173.390,84 relativi a partite attive da incassare per fatture emesse e per fatture da emettere al netto del fondo svalutazione crediti vs clienti e del fondo rischi su crediti. Gli importi (euro 130.150,30 per crediti vs clienti per fatture emesse ed euro 57.725,73 per fatture da emettere) sono rettificati dai fondi svalutazione che, dall'anno 2017, ai fini di una più corretta imputazione delle perdite su crediti, in considerazione anche del diverso trattamento fiscale degli accantonamenti collegati, sono distinti in due poste: "Fondo svalutazione crediti verso clienti" (euro 13.545,81) e "Fondo rischi su crediti" (euro 939,38). Nell'anno 2021 si è provveduto, ai sensi dell'art. 101 co. 5 DPR 917/1986, all'eliminazione di alcuni crediti "*di modesta entità*" (importo unitario non superiore a 2.500,00), scaduti da oltre sei mesi. L'importo "eliminato" ammonta ad euro 4.920,11 e la cancellazione, preceduta dall'integrale utilizzo del fondo rischi su crediti per euro 4.821,03, ha comportato l'iscrizione di euro 99,08 al conto "Oneri per perdite su crediti", inserito tra gli oneri diversi di gestione. Il "Fondo svalutazione crediti verso clienti", che accoglie la quota parte di crediti nei confronti di clienti ben individuati che si pensa di non poter incassare, non è stato utilizzato nel corso del 2021 ma è stato effettuato un accantonamento prudenziale di euro 3.432,01 (fiscalmente non deducibile) per crediti relativi ad anni precedenti

(2015-2019), in relazione ai quali si rilevano criticità in ordine al loro incasso. L'accantonamento corrisponde al 40% del valore dei singoli crediti analizzati ed individuati come "critici" per i quali sono già stati fatti tentativi di recupero, al momento senza risultato, da parte dell'ufficio di contabilità; nel 2022 le pratiche saranno passate all'Ufficio Legale dell'Ente camerale al fine di valutare la possibilità di avviare delle procedure di recupero "coattivo" dei medesimi (ingiunzione di pagamento). Il "Fondo rischi su crediti" è stato incrementato a fine anno, ai sensi dell'art. 106 del DPR. 917/86, dell'importo di euro 939,38 pari allo 0,5% del valore al 31.12.2021 dei crediti e delle fatture attive da emettere.

I fondi risultano pertanto così movimentati:

Fondo svalutazione crediti verso clienti 31.12.2020	+ 10.113,80
Utilizzo fondo 2021	0,00
Accantonamento 2021	+ 3.432,01
Fondo svalutazione crediti al 31.12.2021	+ 13.545,81

Fondo rischi su crediti 31.12.2020	+ 4.821,03
Utilizzo fondo 2021	- 4.821,03
Accantonamento 2021 ai sensi art. 106 TUIR	+ 939,38
Fondo rischi su crediti al 31.12.2021	+ 939,38

2. "Crediti diversi" euro 39.746,98, di cui:
   - ✓ euro 37.013,33 credito IRES chiesto a rimborso (euro 35.000,00), crediti verso INPS (euro 190,33), credito per D.L. 66/2014 (euro 100,00), crediti verso dipendenti da Mod.730 (euro 1.723,00);
   - ✓ euro 2.010,55 per note di credito da ricevere;
   - ✓ euro 723,10 per altri crediti (deposito cauzionale).

Dall'analisi delle singole posizioni creditorie, si evince che i crediti iscritti sono da considerare complessivamente di certa riscossione.

- <u>Anticipi a fornitori</u>: euro 100,00.

Il decremento dei crediti di funzionamento 2021 rispetto all'anno 2020 deriva essenzialmente dall'azzeramento dei crediti verso la Camera di Commercio.

DESCRIZIONE	ANNO 2020	ANNO 2021	DIFFERENZA
Crediti vs CCIAA	43.523,61	0,00	-43.523,61
Crediti vs organismi e istituzioni nazionali e comunitari	0,00	0,00	0,00
Crediti vs organismi del sistema camerale	0,00	0,00	0,00
Crediti per servizi c/terzi	0,00	0,00	0,00
Crediti diversi	219.899,25	213.137,82	- 6.761,43
Anticipi a fornitori	300,00	100,00	- 200,00
Totale	**263.722,86**	**213.237,82**	**-50.485,04**

Le maggiori differenze si rilevano: 1) nella voce "Crediti vs CCIAA" per integrale incasso del contributo dell'anno 2020, 2) nella voce "Crediti diversi" per minori crediti verso erario.

✓ ***DISPONIBILITÀ LIQUIDE***

valore al 31.12.2020	incrementi	decrementi	valore al 31.12.2021
325.111,79		202.596,99	122.514,80

Sono costituite da:

- disponibilità sul conto corrente n. 00000120 acceso presso il Credito Valtellinese S. C. Agenzia di Alessandria (euro 121.188,90). L'importo comprende le competenze maturate alla data del 31.12.2021 (euro 174,20 al lordo della ritenuta fiscale). Dal 01.01.2022 il servizio di cassa è stato affidato alla società ICONTO Srl, società partecipata da Infocamere Scpa;
- disponibilità liquide della cassa minute spese (euro 1.325,90).

✓ ***RATEI E RISCONTI ATTIVI***

Non si rilevano ratei e risconti attivi.

✓ ***PATRIMONIO NETTO***

Il patrimonio netto presenta un saldo di euro 28.438,25, corrispondente all'utile 2020 che il Consiglio Camerale, in sede di approvazione del bilancio di esercizio, ha destinato all'Azienda Speciale ai sensi dell'art. 66 comma 2 del DPR. 254/2005. La norma dispone infatti che "*Con l'approvazione del bilancio di esercizio, il Consiglio Camerale adotta le necessarie determinazioni in*

ordine alla destinazione dell'utile o al ripiano della perdita della gestione aziendale, anche ai fini della coerenza con il bilancio d'esercizio camerale."

✓ ***FONDO TRATTAMENTO DI FINE RAPPORTO***

Di importo pari a € 17.110.96, è stato incrementato della quota TFR di competenza dell'esercizio 2021 (€ 2.365,00) relativa all'unità assunta con contratto a tempo indeterminato (la quota è stata determinata sulla base del contratto di lavoro vigente per il settore "commercio") e ridotto della relativa imposta di rivalutazione (euro 122,38). Si evidenza che si è proceduto al riversamento a Poste Vita Spa dell'importo di euro 1.645,14 relativo alla quota TFR maturata nell'anno 2021 in conseguenza dell'adesione del dipendente al suddetto Fondo di previdenza complementare.

✓ ***DEBITI DI FUNZIONAMENTO***

valore al 31.12.2020	incrementi	decrementi	valore al 31.12.2021
552.335,76		312.138,36	240.197,40

I debiti sono riportati al loro valore contabile coincidente con il valore a cui verranno estinti.

I principali conti riguardano:

- debiti verso fornitori (euro 50.406,21) per fatture ricevute e da ricevere;
- debiti tributari e previdenziali (euro 9.121,31) relativi a ritenute fiscali e ritenute/contributi previdenziali da versare nel 2022;
- debiti verso organi istituzionali (euro 6.321,19) relativi a parte dell'indennità del Collegio dei Revisori liquidata a gennaio 2022;
- debiti verso dipendenti (euro 5.210,37) relativi alle competenze del mese di dicembre 2021 più il rateo per ferie non godute e 14^ mensilità;
- debiti diversi (euro 162.447,17) di cui euro 1.818,35 per piccoli debiti diversi (euro 150,00 servizio ambulanza veterinaria, euro 1.645,14 per quota TFR 2021 del dipendente da riversare a Poste Vita ed euro 23,21 oneri per apertura conto corrente postale) ed euro 160.628,82 per debiti verso CCIAA corrispondenti alla somma algebrica:
    1. delle partite a credito e debito CCIAA-Azienda in considerazione dei pagamenti e riscossioni effettuati negli anni precedenti da una struttura per l'altra (euro 71.572,27);
    2. rilevazione del debito (euro 88.634,38) collegato al progetto "Rafforzamento delle attività di vigilanza e regolazione del mercato" ed euro 422,17 per

rimborso spese di missioni effettuate da dipendenti camerali per conto dell'Azienda Speciale.

La differenza rispetto ai dati registrati del 2020 è imputabile al rimborso alla CCIAA delle anticipazioni a suo tempo concesse (euro 336.203,27) nonché ai minori debiti contratti verso fornitori in conseguenza della mancata realizzazione delle manifestazioni del settembre astigiano.

- ✓ ***FONDI PER RISCHI ED ONERI***

valore al 31.12.2020	incrementi	decrementi	valore al 31.12.2021
28.357,86		9.499,17	18.858,69

L'articolo 2424-bis comma 3 del Codice civile detta i requisiti ed i limiti entro cui sono rilevati in bilancio i fondi per rischi e oneri, specificando, al riguardo, che "*gli accantonamenti per rischi e oneri sono destinati soltanto a coprire perdite o debiti di natura determinata, di esistenza certa o probabile, dei quali tuttavia alla chiusura dell'esercizio sono indeterminati o l'ammontare o la data della sopravvenienza*".

I fondi per rischi e oneri accolgono, quindi, gli accantonamenti destinati a coprire perdite o debiti aventi, alla chiusura dell'esercizio, le seguenti caratteristiche:

- natura determinata;
- esistenza certa o probabile;
- ammontare o data di sopravvenienza della passività indeterminati;
- ammontare della passività attendibilmente

Nell'anno 2021 si è provveduto ad aggiornare il fondo in argomento:

- ✓ utilizzando euro 1.210,00 per pagamento fattura SEA Costruzioni Srl (ft n. 36/2012),
- ✓ eliminando alcuni importi accantonati in anni precedenti in applicazione dell'art. 2424-bis comma 3 codice civile per spese gestione servizio di cassa affidato al Creval (euro 6.666,67) non più richieste dall'Istituto (con il quale al 31.12.021 si è concluso il rapporto di servizio),
- ✓ cancellando due debiti di ridotto importo (complessivi euro 1.622,50) per i quali sono ormai trascorsi i termini di prescrizione (anno 2011), per i quali il creditore non ha compiuto atti interruttivi della prescrizione.

- ✓ ***RATEI E RISCONTI PASSIVI***

Non si rilevano ratei e risconti passivi.

- ✓ ***CONTI D'ORDINE***

I conti d'ordine rilevano accadimenti gestionali che, pur non generando attività o passività alla data di chiusura del bilancio di esercizio, possono produrre effetti sulla situazione economica o patrimoniale degli esercizi futuri.

Sono rilevati in tale categoria:

1. si rileva che in data 31.12.2021 è scaduta la polizza fideiussoria sottoscritta a suo tempo a favore dell'Agenzia delle Entrate Direzione Provinciale di Asti per il rimborso del credito IVA 2017: pertanto non si rilevano debiti per fideiussioni a terzi.
2. i beni di proprietà della Camera di Commercio di Asti (valore attuale euro 987,60) messi a disposizione a titolo gratuito all'Azienda Speciale in base al contratto di comodato stipulato il 21.12.2007.

CONTO ECONOMICO

La situazione economica è così sintetizzabile:

Proventi di gestione (al netto del contributo camerale)	+	317.574,03
Oneri di gestione	-	258.896,57
Variazione rimanenze	-	703,34
Proventi/oneri finanziari	+	174,20
Proventi/oneri straordinari	+	8.713,11
Contributo Camera di Commercio	+	0,00
Risultato economico dell'esercizio	**+**	***66.861,43***

Dall'esame dei conti economici di costo si evince quanto segue:

COSTI DI STRUTTURA:

➔ ***Organi istituzionali*** *(euro 14.102,13)*: sono rappresentati dalle spese connesse al funzionamento del Collegio dei Revisori dei Conti (indennità di carica e rimborsi spese). Gli importi sono stati definiti tenendo conto degli emolumenti riconosciuti dal Consiglio Camerale con provvedimento n. 7 del 22.05.2020 in attuazione del Decreto MISE 11 dicembre 2019 recante "Determinazione delle indennità spettanti ai componenti dei collegi dei revisori delle camere di commercio, delle loro aziende speciali, dei criteri di rimborso delle spese sostenute per lo

svolgimento dell'incarico per i componenti di tutti gli organi camerali nonché dei limiti al trattamento economico degli amministratori delle aziende speciali e delle unioni regionali" .

➔ ***Spese per il personale*** *(euro 33.356,39)*: sono rappresentate dai costi per il dipendente assunto per collaborare allo svolgimento delle attività del Laboratorio/Organismo Notificato. Le spese per il personale comprendono, oltre agli oneri per retribuzione, i costi connessi ai contributi previdenziali ed assistenziali, alle missioni, all'accantonamento TFR, alle ferie ed ai permessi non goduti, ecc. L'incremento rispetto all'anno 2020 è da imputare principalmente al fatto che nell'esercizio passato il dipendente aveva fruito di ferie e permessi in occasione dei periodi di sospensione delle attività del laboratorio, (con conseguente riduzione dei costi rilevati a tale titolo a fine esercizio) e non aveva svolto prestazioni lavorative straordinarie.
Si ricorda che a decorrere da marzo 2017 è stato avviato un progetto di collaborazione collegato alla convenzione tra Unioncamere Piemonte e la ex Camera di Commercio di Asti finalizzata al rafforzamento delle attività di regolazione e di vigilanza del mercato che prevede, tra l'altro, la messa a disposizione delle risorse umane necessarie allo scopo. Gli oneri relativi alla suddetta convenzione sono stati iscritti, per la quota di competenza, tra le "Spese per progetti ed iniziative" ed imputate in via diretta all'Area Certificazione e Controlli. Il progetto, in scadenza al 31.12.2022, era stato avviato al fine di supportare le attività di regolazione sviluppate attraverso l'Azienda Speciale.

➔ ***Spese di funzionamento*** *(euro 61.998,55)*: sono rappresentate dai costi sostenuti per garantire il funzionamento dell'Azienda Speciale:

Prestazione di servizi *(euro 6.890,64)* di cui:

- ✓ euro 3.769,49 per utenze relative ai locali in locazione;
- ✓ euro 1.652,00 per oneri relativi all'assistenza e consulenza per gli adempimenti di cui al D.Lgs. 81/2008 e per oneri collegati alla gestione amministrativa di dipendenti/collaboratori;
- ✓ euro 645,00 per automazione servizi (procedure di contabilità e protocollo informatico);
- ✓ euro 824,15 per oneri di facchinaggio e oneri postali;

Godimento beni di terzi *(euro 16.318,60):*

- ✓ relativi al canone di locazione e alle spese condominiali dell'unità locale di Piazzetta Archivio, sede del Laboratorio di Taratura contatori d'acqua/Organismo Notificato;

Oneri diversi di gestione *(euro 38.789,31)* di cui:

- ✓ euro 10.000,00 collegati al rimborso forfetario riconosciuto alla CCIAA sulla base del contratto di comodato, sottoscritto nell'anno 2007, relativo all'utilizzo da parte dell'Azienda speciale di locali ed attrezzature (diverse da quelle fieristiche) dell'Ente Camerale;
- ✓ euro 1.440,00 per oneri collegati al deposito presso terzi di attrezzature;
- ✓ euro 26.882,60 per imposte di periodo;
- ✓ euro 242,60 per oneri bancari;
- ✓ euro 99,08 per perdite su crediti;
- ✓ euro 125,03 per altri oneri di gestione.

➔ ***Ammortamenti e accantonamenti***

L'importo di euro 4.764,64 comprende euro 393,25 per ammortamento immobilizzazioni materiali di proprietà dell'Azienda Speciale (come esplicitato nella prima parte della relazione), euro 4.371,39 per accantonamento al fondo svalutazione.

COSTI ISTITUZIONALI:

➔ ***Spese per progetti ed iniziative*** (euro 144.674,86): sono costituite dalle spese sostenute per lo sviluppo delle iniziative promozionali (Douja d'Or euro 10.955,58, Festival delle Sagre euro 140,50) e per le funzioni esercitate dall'Area Certificazione e Controlli (euro 133.578,78). Si rammenta che a causa della pandemia da COVID-19, le manifestazioni del settembre astigiano sono state annullate/ridimensionate: le spese relative al Festival delle Sagre sopra indicate sono relative ad oneri per imposta su cartellonistica pubblicitaria permanente (trattasi di onero fisso). Sui risultati dell'attività si rinvia alla relazione sulla gestione e a quanto precisato in calce alla nota integrativa con riferimento gli scostamenti rispetto all'anno precedente.

Sul fronte dei ***PROVENTI*** si rileva invece quanto segue:

➔ ***proventi da servizi*** (*euro 309.711,28*): sono rappresentati dagli introiti per le verifiche e tarature realizzate dal Laboratorio Nazionale per la taratura dei contatori (euro 199.137,67) e dai proventi per le verifiche dell'Organismo Notificato (euro 110.573,61).

Nella tabella sottostante vengono evidenziati, per ogni singola voce di ricavo, gli scostamenti rispetto all'esercizio precedente e vengono illustrate sinteticamente le motivazioni collegate:

descrizione	**anno 2020**	**anno 2021**	**variazioni**	**note**
Ricavi da cessioni di beni	0,00	0,00	0,00	1
Ricavi da gestione servizi	0,00	0,00	0,00	1

Fitti attivi	70,00	0,00	-70,00	2
Ricavi laboratorio nazionale taratura	121.005,12	199.137,67	+78.132,55	3
Ricavi da organismo notificato	99.794,00	110.573,61	+10.779,61	3
totale	**220.869,12**	**309.711,28**	**+88.842,16**	

Note:

1. l'azzeramento dei ricavi è collegato all'annullamento delle iniziative del settembre astigiano;
2. l'azzeramento dei ricavi è collegato alla mancanza di richieste di affitto sale a causa della pandemia da Covid-19;
3. l'incremento dei ricavi dell'Area Certificazione e Controlli è imputabile alla ripresa post COVID delle attività e alla disponibilità di una unità in più in servizio presso il Laboratorio in forza della Convenzione Unioncamere Piemonte-ex CCIAA di Asti.

- ***altri proventi e rimborsi*** *(euro 7.862,75):* si riferisce a recuperi spese, principalmente oneri di trasferta, relative alle verifiche effettuate dall'Organismo Notificato.
- ***contributi da organisni comunitari***: non sono stati ricevuti contributi da organismi comunitari.
- ***contributi regionali o da altri Enti pubblici***: non sono stati ricevuti contributi regionali o da altri Enti Pubblici.
- ***contributi vari***: non sono stati ricevuti contributi da enti o soggetti privati.
- ***contributo CCIAA in conto esercizio:*** non sono stati ricevuti contributi dalla Camera di Commercio.

Alla luce di quanto sopra esposto, si evince un'ottima capacità di autofinanziamento dell'Azienda Speciale.

GESTIONE FINANZIARIA

Tale voce è costituita dagli interessi attivi (euro 174,20) maturati sul conto corrente bancario.

GESTIONE STRAORDINARIA

Comprende sopravvenienze attive per un totale di euro 9.573,12 di cui:

- ✓ euro 578,05 per eliminazione partite Enel Spa relative ad anni precedenti;
- ✓ euro 8.289,17 per eliminazione debiti pregressi;

- ✓ euro 705,90 relative alla rettifica IRES ed IRAP 2020 operata in sede di presentazione dell'Unico 2021.

Le sopravvenienze passive sono pari ad euro 860,01 e sono rappresentante da oneri straordinari che si sono manifestati nel corso dell'esercizio.

CONFRONTO DATI PREVENTIVO-CONSUNTIVO 2021

Nella tabella sottostante vengono riportati i dati del preventivo aggiornato 2021 confrontati con quelli del consuntivo 2021.

VOCI DI RICAVO/COSTO	PROPOSTA I°AGGIORNAMENTO PREVENTIVO ANNO 2021	CONSUNTIVO 2021	DIFFERENZE CONS-PREV
A) RICAVI			
Proventi da servizi	217.000,00	309.711,28	92.711,28
Altri proventi e rimborsi (compresa variazione rimanenze ed interessi attivi)	5.000,00	7.333,61	2.333,61
Contributi da organismi comunitari	0,00	0,00	0,00
Contributi regionali o da altri enti pubblici	0,00	0,00	0,00
Altri contributi	0,00	0,00	0,00
Contributo della Camera di Commercio	120.000,00	0,00	-120.000,00
Utile 2020 non riversato	28.438,25	0,00	-28.438,25
TOTALE (A)	***370.438,25***	***317.044,89***	***-53.393,36***
B) COSTI DI STRUTTURA			
Organi istituzionali	17.000,00	14.102,13	-2.897,87
Personale	34.000,00	33.356,39	-643,61
Funzionamento	64.240,00	61.998,55	-2.241,45
Ammortamenti e accantonamenti	1.760,00	4.764,64	+3.004,64
TOTALE B)	***117.000,00***	***114.221,71***	***-2.778,29***
C) COSTI ISTITUZIONALI			
Spese per progetti ed iniziative	253.438,25	144.674,86	-108.763,39
TOTALE C)	***253.438,25***	***144.674,86***	***-108.763,39***
Gestione straordinaria	***0,00***	***+8.713,11***	***+8.713,11***

Tra gli scostamenti risultano degni di nota:

RICAVI

- proventi da servizi: l'incremento (euro 92.711,28) è da ricollegare alla ripresa delle attività post pandemia dell'Area Certificazione e Controlli;
- contributo Camera di Commercio: la variazione rispetto al dato di preventivo è collegata all'incremento dei ricavi dell'Area Certificazione e Controlli e alle economie realizzate in sede di organizzazione della Douja d'Or che si è limitato all'organizzazione del solo evento inaugurale.

COSTI DI STRUTTURA

- personale: la riduzione è conseguente alla mancata effettuazioni di prestazioni di lavoro straordinario;
- accantonamenti: l'incremento è collegato all'accantonamento al fondo svalutazione crediti.

COSTI ISTITUZIONALI

- spese per progetti ed iniziative: il decremento (- euro 108.763,39) è determinato principalmente dalle economie realizzate in fase di organizzazione delle manifestazioni del settembre astigiano e per contenimento dei costi dell'Organismo Notificato, come già in precedenza evidenziato.

SPESE PER PROGETTI ED INIZIATIVE	QUADRO DI DESTINAZIONE PROGRAMMATICA DELLE RISORSE					
	AREA VALORIZZAZIONE ECONOMICA LOCALE E AMMINISTRATIVO -CONTABILE				AREA CERTIFICAZIONE E CONTROLLI	TOTALE
	Concorso Enologico Nazionale Douja d'Or	Salone di Vini Selezionati Douja d'Or	Festival delle Sagre Astigiane	Altre Iniziative	Progetto Laboratorio e Organismo Notificato	
PREVENTIVO AGG.TO 2021	0,00	85.000,00	0,00	500,00	167.938,25	253.438,25
CONSUNTIVO 2021	0,00	10.955,58	140,50	0,00	133.578,78	144.674,86
DIFFERENZA	*0,00*	*-74.044,42*	*140,50*	-500,00	*-34.359,47*	-108.763,39

Come previsto dall'art 65 del DPR 254/2005 "Regolamento per la disciplina della gestione patrimoniale e finanziaria delle Camere di commercio" che recita "Le aziende speciali perseguono l'obiettivo di assicurare, mediante acquisizione di risorse proprie, almeno la copertura dei costi strutturali", l'Azienda Speciale ha garantito la copertura integrale dei costi di struttura.

Con i ricavi propri (al netto della quota per la copertura dei costi di struttura) l'Azienda speciale ha inoltre assicurato per l'anno 2021, a seguito della riduzione dell'attività promozionale in conseguenza della pandemia da Covid-19, il totale finanziamento delle spese per progetti ed iniziative. L'Azienda Speciale non ha quindi richiesto alcun contributo alla Camera di commercio di Alessandria-Asti per il supporto delle attività realizzate, confermando, pur nella straordinarietà della situazione congiunturale in atto, una buona capacità di autofinanziamento.
Il bilancio rappresenta in modo veritiero e corretto la situazione patrimoniale e finanziaria nonché il risultato economico dell'esercizio e corrisponde alle risultanze delle scritture contabili.

Firmato: IL PRESIDENTE
DEL CONSIGLIO DI AMMINITRAZIONE
Erminio Goria

VERBALE N. 3/2022

RELAZIONE DEL COLLEGIO DEI REVISORI DEI CONTI

AL BILANCIO D'ESERCIZIO 2021

Il giorno 13 aprile 2021 alle ore 15.10 in audiovideoconferenza si è riunito, previa convocazione del Presidente dott. Claudio Biffi, il Collegio dei Revisori dei Conti dell'Azienda Speciale per la promozione e per la regolazione del mercato, per l'esame della documentazione attinente lo schema di bilancio d'esercizio al 31.12.2021.

Il Collegio dei Revisori prende atto che i documenti sono redatti sulla base dei modelli (allegati H e I) di cui all'art. 68 del D.P.R. 2.11.2005 n. 254 - Regolamento per la disciplina della gestione patrimoniale e finanziaria delle Camere di Commercio.

Il Collegio prende atto altresì che, ai sensi del comma 3 dell'articolo 68 del D.P.R. 254/2005, l'Azienda ha predisposto lo schema di relazione sui risultati nel quale sono stati evidenziati gli effetti ottenuti nel corso dell'esercizio, in relazione ai progetti e alle attività realizzate dall'Azienda e con riferimento agli obiettivi assegnati dal Consiglio Camerale.

Il Collegio verifica l'applicazione dei principi contabili emanati dalla Commissione di cui all'articolo 74 del D.P.R. n. 254/2005 (circolare n. 3622/C del 5.02.2009), destinati anche alle Aziende Speciali.

Per le Aziende Speciali sono stati definiti, in particolare, criteri per la contabilizzazione dei contributi in conto esercizio e in conto impianti concessi dalla Camera di Commercio all'Azienda. Tali criteri hanno comportato una nuova impostazione ed evidenziazione contabile dei dati patrimoniali relativi all'acquisizione delle immobilizzazioni con il contributo della Camera di Commercio; di conseguenza nello stato patrimoniale sono state collocate solo le immobilizzazioni patrimoniali acquisite con risorse proprie dell'Azienda.

Per le acquisizioni d'immobilizzazioni effettuate con il contributo in conto impianti della Camera di Commercio, il Collegio rinvia alla nota integrativa nella quale è riportata un'analisi dettagliata dei beni acquisiti negli anni precedenti con la relativa evidenziazione delle quote di ammortamento e del relativo valore netto degli stessi.

Passando ad analizzare i valori dello Stato Patrimoniale e del Conto Economico, il Collegio ha confrontato i dati concernenti il preventivo aggiornato 2021 con quelli relativi al consuntivo, nonché il consuntivo 2021 rispetto a quello del 2020.

Le risultanze sono riassunte nelle tabelle che seguono:

VOCI DI RICAVO/COSTO	I°AGGIORNAMENTO PREVENTIVO ANNO 2021	CONSUNTIVO 2021	DIFFERENZE
A) RICAVI			
Proventi da servizi	217.000,00	309.711,28	92.711,28
Altri proventi e rimborsi (comprese variazione delle rimanenze, interessi attivi)	5.000,00	7.333,61	2.333,61
Contributi da organismi comunitari	0,00	0,00	0
Contributi regionali o da altri enti pubblici	0,00	0,00	0
Altri contributi	0,00	0,00	0,00
Contributo della Camera di Commercio	120.000,00	0,00	-120.000,00
Utile 2020 non riversato	28.438,25	0,00	-28.438,25
TOTALE (A)	370.438,25	317.044,89	-53.393,36
B) COSTI DI STRUTTURA			
Organi istituzionali	17.000,00	14.102,13	-2.897,87
Personale	34.000,00	33.356,39	-643,61
Funzionamento	64.240,00	61.998,55	-2.241,45
Ammortamenti e accantonamenti	1.760,00	4.764,64	+3.004,64
TOTALE B)	117.000,00	114.221,71	-2.778,29
C) COSTI ISTITUZIONALI			
Spese per progetti ed iniziative	253.438,25	144.674,86	-108.763,39
TOTALE C)	253.438,25	144.674,86	-108.763,39
Gestione straordinaria	0,00	+8.713,11	+8.713,11

ATTIVITA'

Nello stato patrimoniale risultano indicate immobilizzazioni materiali pari ad euro 2.095,56; al riguardo si rinvia a quanto riportato nella nota integrativa sia con riferimento alle relative quote di ammortamento che al valore netto.

Per quanto riguarda l'attivo circolante vengono evidenziate le seguenti voci:

CREDITO DI FUNZIONAMENTO	**31/12/2020**	**31/12/2021**
Crediti v/CCIAA	43.523,61	0,00
Crediti diversi	219.899,25	213.137,82
Crediti v/organismi e istituzioni nazionali e comunitarie	0,00	0,00
Anticipi a fornitori	300,00	100,00
TOTALE CREDITI DI FUNZIONAMENTO	**263.722,86**	**213.237,82**

I crediti di funzionamento risultano in diminuzione; in particolare si rileva che:

- ✓ i crediti v/CCIAA sono stati azzerati in quanto non sono stati richiesti contributi né in conto esercizio né in conto capitale alla Camera;
- ✓ i crediti diversi si sono ridotti per riduzione dei crediti verso erario.

In merito alle disponibilità liquide, il Collegio riscontra che sono rappresentate dal saldo creditorio sul c/c bancario aperto dall'Azienda pari ad euro 121.188,90 e dalla consistenza di cassa pari ad euro 1.325,90.

PASSIVITA'

Con riferimento ai debiti di funzionamento il Collegio dà atto di aver riscontrato la corrispondenza del totale Debiti v/fornitori con il partitario riepilogativo nonché, tra i Debiti diversi, la coincidenza dei valori riferiti alla Camera di Commercio con i dati da questa esposti nella sua proposta di bilancio:

DEBITI DI FUNZIONAMENTO	**31/12/2020**	**31/12/2021**
Debiti v/fornitori	54.893,28	50.406,21
Debiti v/organismi e istituzioni nazionali e comunitarie	-	-
Debiti tributari e previdenziali	5.633,88	9.121,31
Debiti v/dipendenti	6.027,04	5.210,37
Debiti v/Organi Istituzionali	3.164,81	6.321,19
Debiti diversi	474.825,60	162.447,17
Debiti per servizi c/terzi	7.791,15	6.691,15
Clienti c/anticipi	0,00	0,00
TOTALE DEBITI DI FUNZIONAMENTO	**552.335,76**	**240.197,40**

Il Collegio evidenzia una diminuzione dei debiti di funzionamento, collegata al rimborso effettuato, nell'anno 2021, dall'Azienda Speciale a favore della Camera di commercio delle anticipazioni a suo tempo concesse (euro 336.203,27).

Passando ad analizzare il Conto Economico, si espongono di seguito le sue componenti principali:

RICAVI

RICAVI ORDINARI	**31/12/2020**	**31/12/2021**
1) Proventi da servizi	220.869,12	309.711,28
2) Altri proventi o rimborsi	3.871,33	7.862,75
3) Contributi da organismi comunitari	-	-
4) Contributi regionali o da altri enti pubblici	-	-
5) Altri contributi	-	-
6) Contributo in conto esercizio della Camera di Commercio	60.152,50	0,00
7) Variazione delle rimanenze	-874,53	-703,34
TOTALE RICAVI ORDINARI	**284.018,42**	**316.870,69**

I "Proventi da servizi" sono tutti collegati all'Area Certificazione e Controlli.

L'Azienda non ha richiesto nell'anno 2021 contributi alla Camera questo dimostra un'ottima capacità dell'Azienda di coprire i costi di struttura.

COSTI

COSTI DI STRUTTURA	**31/12/2020**	**31/12/2021**
7) Organi istituzionali	**-14.560,45**	**-14.102,13**
8) Personale	**-28.879,25**	**-33.356,39**
a) competenze al personale	-20.776,55	-23.812,25
b) oneri sociali	-6.229,09	-7.179,14
c) accantonamenti al TFR	-1.873,61	-2.365,00
d) altri costi	0,00	0,00
9) Funzionamento	**-59.584,43**	**-61.998,55**
a) prestazioni di servizi/ acquisti di beni	-10.531,01	-6.890,64
b) godimento beni di terzi	-17.489,72	-16.318,60

c) oneri diversi di gestione	-31.563,70	-38.789,31
10) Ammortamenti e accantonamenti	**-20.739,69**	**-4.764,64**
a) immobilizzazioni immateriali	-	-
b) immobilizzazioni materiali	-393,25	-393,25
c) accantonamento svalutazione crediti	-867,44	-4.371,39
d) fondi rischi e oneri	-19.479,00	0,00
TOTALE COSTI DI STRUTTURA	**-123.763,82**	**-114.221,71**

I costi per progetti ed iniziative sono pari ad euro 144.674,86.

La gestione finanziaria è pari ad euro 174,20 si riferisce agli interessi attivi sul conto corrente bancario.

La gestione straordinaria registra un valore pari + 8.713,11.

Tutto ciò premesso, si rileva che il conto economico chiude con un utile di esercizio di euro 66.861,43.

Il Collegio dei Revisori, terminata la verifica della documentazione inerente la proposta di bilancio al 31.12.2021, esprime parere favorevole all'approvazione della stessa, rimanendo in attesa della decisione espressa, da parte del Consiglio camerale della Camera di Commercio in merito alla destinazione dell'avanzo economico d'esercizio, così come previsto dalla normativa vigente (art. 66, c.2 del D.P.R. n. 254/2005).

La seduta termina alle ore 16,00 circa, previa lettura e sottoscrizione del presente verbale.

Il Collegio dei Revisori dei Conti

Dott. Claudio Biffi_____

Dott. Giovanni Verna_____

Dott. ssa Lidia Maria Pizzotti_____